



# Consiliul Local al municipiului Slatina

Str. M. Kogălniceanu nr. 1, Slatina, Olt, 230080  
telefon 0249/439377; 439233 fax: 0249/439336  
e-mail: [office@primariaslatina.ro](mailto:office@primariaslatina.ro) site: [www.primariaslatina.ro](http://www.primariaslatina.ro)

Nr.17/30.01.2024

## HOTĂRÂRE

**Privind: aprobarea execuției bugetare trimestriale aferentă bugetelor aprobate la nivelul U. A. T. Municipiul Slatina pentru anul 2023**

Consiliul Local al Municipiului Slatina întrunit în ședința ordinară din data de 30.01.2024.

### Având în vedere:

- referatul de propunere nr. 8984/29.01.2024;
- referatul de aprobare al Primarului municipiului Slatina nr. 8988/29.01.2024;
- raportul de specialitate nr. 8993/29.01.2024;
- avizul favorabil al comisiei de buget-finanțe din cadrul Consiliului Local Slatina;
- prevederile art. 49 alin.12) din Legea nr.273/ 2006 privind finanțele publice locale, cu modificările și completările ulterioare.

În conformitate cu prevederile art.129 alin.(4) lit. a), art.139 alin.(3) lit. a) coroborat cu art.196 alin.(1) lit. a) din Ordonanța de urgență nr. 57/2019 privind Codul administrativ,

## HOTĂRĂȘTE

**Art.1.** Se aprobă execuția bugetară trimestrială aferentă bugetelor aprobate la nivelul U.A.T. Municipiul Slatina.


Anexele nr.1 - 4 fac parte integranta din prezenta hotărâre.

**Art.2.** Primarul Municipiului Slatina și Direcția Generală Economică vor duce la îndeplinire prezenta hotărâre.

**Art.3.** Prezenta hotărâre se va aduce la cunoștință publică pe pagina de internet a Primăriei municipiului Slatina și se comunică la:

- Instituția Prefectului - Județul Olt;
- Primarul municipiului Slatina;
- Administratorul public;
- Direcția Generală Economică.

Președinte de ședință,  
POPA Emil - Costin



Contrasemnează,  
Secretar general al municipiului Slatina  
Mihai - Ion BÎTA

Hotărârea a fost adoptată cu 20 voturi „PENTRU”.

20 - consilieri prezenți

1 - consilier absent

21 - consilieri în funcție.

PS – 03/F5

## CONTUL DE EXECUTIE A BUGETULUI LOCAL- VENITURI

la data de 31.12.2023

Cod 20

-lei-

Denumirea indicatorilor	Cod indicator	Prevederi bugetare		Drepturi constatate			Incasari realizate	Stingeri pe alte cai decat incasari	Drepturi constatate de incasat
		Aprobate la finele perioadei de raportare	Trimestriale cumulate	Total, din care:	din anii precedenti	din anul curent			
A	B	1	2	3=4+5	4	5	6	7	8=3-6-7
VENITURI -TOTAL(cod 00.02+00.15+00.16+00.17+45.02+4602+4702+4802)	000102	431,326,000	504,758,100	417,864,343	32,560,767	385,303,576	384,802,364	1,158,926	31,903,053
VENITURI PROPRII (cod 00.02-11.02-II 37.02+ 00.15)	4990	250,413,000	271,355,000	296,174,704	32,560,767	263,613,937	263,112,725	1,158,926	31,903,053
I. VENITURI CURENTE (cod 00.03+00.12)	0002	290,013,000	313,983,650	338,622,795	32,212,916	306,409,879	305,891,099	1,158,926	31,572,770
A. VENITURI FISCALE (cod 00.04+06.02+00.09+00.10+00.11)	0003	273,256,000	281,551,650	299,389,885	18,812,404	280,577,485	280,220,532	1,158,926	18,010,431
A1. IMPOZIT PE VENIT, PROFIT SI CASTIGURI DIN CAPITAL (cod 00.05+00.06+00.07)	0004	163,923,000	166,719,000	165,878,579	0	165,878,579	165,878,579	0	0
A1.1. IMPOZIT PE VENIT, PROFIT SI CASTIGURI DIN CAPITAL DE LA PERSOANE JURIDICE (cod 01.02)	0005	1,600,000	2,911,000	2,910,620	0	2,910,620	2,910,620	0	0
Impozit pe profit (cod 01.02.01)	0102	1,600,000	2,911,000	2,910,620	0	2,910,620	2,910,620	0	0
Impozit pe profit de la agentii economici	010201	1,600,000	2,911,000	2,910,620	0	2,910,620	2,910,620	0	0
A1.2. IMPOZIT PE VENIT, PROFIT SI CASTIGURI DIN CAPITAL DE LA PERSOANE FIZICE( cod 03.02+04.02)	0006	162,323,000	163,808,000	162,967,959	0	162,967,959	162,967,959	0	0
Impozit pe venit (cod 03.02.17+ 03.02.18)	0302	0	985,000	1,114,286	0	1,114,286	1,114,286	0	0
Impozitul pe veniturile din transferul proprietatilor imobiliare din patrimoniul personal	030218	0	985,000	1,114,286	0	1,114,286	1,114,286	0	0
Cote si sume defalcate din impozitul pe venit (cod 04.02.01+04.02.04)	0402	162,323,000	162,823,000	161,853,673	0	161,853,673	161,853,673	0	0
Cote defalcate din impozitul pe venit	040201	160,823,000	160,823,000	159,853,673	0	159,853,673	159,853,673	0	0
Sume repartizate din Fondul la dispozitia Consiliului Judetean	040205	1,500,000	2,000,000	2,000,000	0	2,000,000	2,000,000	0	0
A3. IMPOZITE SI TAXE PE PROPRIETATE (cod 07.02)	0009	58,400,000	60,366,000	72,723,611	12,367,430	60,356,181	60,390,762	838,811	11,494,038
Impozite si taxe pe proprietate (07.02.01la 07.02.03+07.02.50)	0702	58,400,000	60,366,000	72,723,611	12,367,430	60,356,181	60,390,762	838,811	11,494,038
Impozit si taxa pe cladiri (cod 07.02.01.01+07.02.01.02)	070201	48,700,000	50,543,000	60,613,609	9,489,183	51,124,426	50,975,367	693,638	8,944,604

A	B	1	2	3=4+5	4	5	6	7	8=3-6-7
Impozit pe cladiri de la persoane fizice	07020101	5,700,000	5,793,000	8,305,646	1,830,864	6,474,782	5,973,519	427,079	1,905,048
Impozit si taxa pe cladiri de la persoane juridice	07020102	43,000,000	44,750,000	52,307,963	7,658,319	44,649,644	45,001,848	266,559	7,039,556
Impozit si taxa pe teren (cod 07.02.02.01 la 07.02.02.03)	070202	7,400,000	7,523,000	9,280,765	2,274,389	7,006,376	7,162,051	145,173	1,973,541
Impozit pe terenuri de la persoane fizice	07020201	1,600,000	1,720,000	2,820,293	932,347	1,887,946	1,783,454	100,185	936,654
Impozit si taxa pe teren de la persoane juridice	07020202	5,600,000	5,600,000	6,181,782	1,260,354	4,921,428	5,173,955	35,761	972,066
Impozitul pe terenul extravilan*)+Restante ani anteriori din impozitul pe terenul agricol-	07020203	200,000	203,000	278,690	81,688	197,002	204,642	9,227	64,821
Taxe judiciare de timbru si alte taxe de timbru	070203	2,300,000	2,300,000	2,829,237	603,858	2,225,379	2,253,344	0	575,893
A4.IMPOZITE SI TAXE PE BUNURI SI SERVICII (cod 11.02+12.02+15.02+16.02)	0010	50,933,000	54,466,650	60,787,688	6,444,974	54,342,714	53,951,180	320,115	6,516,393
Sume defalcate din TVA (cod 11.02.01+11.02.02+11.02.05+11.02.06+11.02.09)	1102	40,223,000	43,690,650	43,522,201	0	43,522,201	43,522,201	0	0
Sume defalcate din taxa pe valoarea adaugata pentru finantarea cheltuielilor descentralizate la nivelul comunelor, oraselor, municipiilor, sectoarelor si Municipiului Bucuresti	110202	39,223,000	37,385,000	37,216,551	0	37,216,551	37,216,551	0	0
Sume defalcate din taxa pe valoarea adaugata pentru echilibrarea bugetelor locale	110206	1,000,000	6,305,650	6,305,650	0	6,305,650	6,305,650	0	0
Alte impozite si taxe generale pe bunuri si servicii (cod 12.02.07)	1202	0	2,000	2,061	0	2,061	2,061	0	0
Impozitul suplimentar din vanzarea terenurilor agricole situate in extravilan	120218	0	2,000	2,061	0	2,061	2,061	0	0
Taxe pe servicii specifice (cod 15.02.01+15.02.50)	1502	10,000	10,000	72,320	64,539	7,781	4,268	0	68,052
Impozit pe spectacole	150201	10,000	10,000	72,320	64,539	7,781	4,268	0	68,052
Taxe pe utilizarea bunurilor, autorizarea utilizarii bunurilor sau pe desfasurarea de activitati (cod 16.02.02+16.02.03+16.02.50)	1602	10,700,000	10,764,000	17,191,106	6,380,435	10,810,671	10,422,650	320,115	6,448,341
Impozit pe mijloacele de transport (cod 16.02.02.01+16.02.02.02)	160202	7,600,000	7,664,000	13,946,226	5,653,342	8,292,884	7,944,402	320,115	5,681,709
Impozit pe mijloacele de transport detinute de persoane fizice	16020201	5,000,000	5,000,000	9,646,676	3,956,695	5,689,981	5,178,017	305,803	4,162,856
Impozit pe mijloacele de transport detinute de persoane juridice	16020202	2,600,000	2,664,000	4,299,550	1,696,647	2,602,903	2,766,385	14,312	1,518,853
Taxe si tarife pentru eliberarea de licente si autorizatii de functionare	160203	2,700,000	2,700,000	2,854,765	624,330	2,230,435	2,156,085	0	698,680
Alte taxe pe utilizarea bunurilor, autorizarea utilizarii bunurilor sau pe desfasurarea de activitati	160250	400,000	400,000	390,115	102,763	287,352	322,163	0	67,952
A6. ALTE IMPOZITE SI TAXE FISCALE (cod 18.02)	0011	0	0	11	0	11	11	0	0
Alte impozite si taxe fiscale (cod 18.02.50)	1802	0	0	11	0	11	11	0	0

A	B	1	2	3=4+5	4	5	6	7	8=3-6-7
Alte impozite si taxe	180250	0	0	11	0	11	11	0	0
C. VENITURI NEFISCALE (cod 00.13+00.14)	0012	16,757,000	32,432,000	39,232,906	13,400,512	25,832,394	25,670,567	0	13,562,339
C1. VENITURI DIN PROPRIETATE (cod 30.02+31.02)	0013	11,457,000	12,516,000	6,037,688	1,109,388	4,928,305	5,320,750	0	716,938
Venituri din proprietate (cod 30.02.01+30.02.05+30.02.08+30.02.50)	3002	11,457,000	12,516,000	6,037,688	1,109,388	4,928,305	5,320,750	0	716,938
Venituri din concesiuni si inchirieri (cod 30.02.05.01+30.02.05.05+30.02.05.30)	300205	10,167,000	10,167,000	2,785,552	0	2,785,552	2,785,552	0	0
Alte venituri din concesiuni si inchirieri de catre institutiile publice	30020530	10,167,000	10,167,000	2,785,552	0	2,785,552	2,785,552	0	0
Venituri din dividende (cod 30.02.08.02+30.02.08.03)	300208	390,000	1,383,000	1,382,658	389,376	993,282	1,382,658	0	0
Venituri din dividende de la alti platitori	30020802	390,000	1,383,000	1,382,658	389,376	993,282	1,382,658	0	0
Alte venituri din proprietate	300250	900,000	966,000	1,869,476	720,007	1,149,471	1,152,540	0	716,938
C2. VANZARI DE BUNURI SI SERVICII (cod 33.02+34.02+35.02+36.02+37.02)	0014	5,300,000	19,916,000	33,195,218	12,291,129	20,904,089	20,349,817	0	12,845,401
Venituri din prestari de servicii si alte activitati (cod 33.02.08+33.02.10+33.02.12+33.02.24+33.02.27+33.02.28+33.02.33+33.02.50)	3302	0	130,000	4,537,929	4,398,907	139,022	139,043	0	4,398,886
Venituri din prestari de servicii	330208	0	6,000	7,466	0	7,466	7,466	0	0
Venituri din recuperarea cheltuielilor de judecata, imputatii si despagubiri	330228	0	104,000	4,512,375	4,398,907	113,468	113,489	0	4,398,886
Alte venituri din prestari de servicii si alte activitati	330250	0	20,000	18,088	0	18,088	18,088	0	0
Venituri din taxe administrative, eliberari permise (cod 34.02.02+34.02.50)	3402	150,000	151,000	91,621	0	91,621	91,621	0	0
Taxe extrajudiciare de timbru	340202	0	1,000	1,512	0	1,512	1,512	0	0
Alte venituri din taxe administrative, eliberari permise	340250	150,000	150,000	90,109	0	90,109	90,109	0	0
Amenzi, penalitati si confiscari (cod 35.02.01 la 35.02.03+35.02.50)	3502	3,972,000	3,972,000	9,581,429	6,934,614	2,646,815	3,357,730	0	6,223,699
Venituri din amenzi si alte sanctiuni aplicate potrivit dispozitiilor legale (cod 35.02.01.02)	350201	3,902,000	3,902,000	9,538,832	6,934,614	2,604,218	3,315,133	0	6,223,699
Venituri din amenzi si alte sanctiuni aplicate de catre alte institutii de specialitate	35020102	3,902,000	3,902,000	9,538,832	6,934,614	2,604,218	3,315,133	0	6,223,699
Penalitati pentru nedepunerea sau depunerea cu intarziere declaratiei de impozite si taxe	350202	0	0	702	0	702	702	0	0
Alte amenzi, penalitati si confiscari	350250	70,000	70,000	41,895	0	41,895	41,895	0	0
Diverse venituri (cod 36.02.01+36.02.05+36.02.06 +36.02.07+36.02.11+36.02.14+36.02.22+36.02.23+36.02.31 +36.02.32+36.02.47+36.02.50)	3602	1,178,000	15,542,000	18,863,055	957,608	17,905,447	16,640,239	0	2,222,816

A	B	1	2	3=4+5	4	5	6	7	8=3-6-7
Varsaminte din veniturile si/sau disponibilitatile institutiilor publice	360205	0	0	193,580	0	193,580	193,580	0	0
Taxe speciale	360206	810,000	14,624,000	17,827,264	933,263	16,894,001	15,628,793	0	2,198,471
Contributia asociatiei de propeietari pentru lucrarile de reabilitare termica	360231	350,000	350,000	272,314	0	272,314	272,314	0	0
Alte venituri	360250	18,000	568,000	569,897	24,345	545,552	545,552	0	24,345
Transferuri voluntare, altele decat subventiile (cod 37.02.01+37.02.03 la 37.02.05+37.02.50)	3702	0	121,000	121,184	0	121,184	121,184	0	0
Donatii si sponsorizari	370201	0	121,000	121,184	0	121,184	121,184	0	0
Varsaminte din sectiunea de functionare pentru finantarea sectiunii de dezvoltare a bugetului local (cu semnul minus)	370203	-63,576,000	-62,888,000	-62,880,054	0	-62,880,054	-62,880,054	0	0
Varsaminte din sectiunea de functionare	370204	63,576,000	62,888,000	62,880,054	0	62,880,054	62,880,054	0	0
II. VENITURI DIN CAPITAL (cod 39.02)	0015	623,000	1,183,000	1,195,294	347,851	847,443	865,011	0	330,283
Venituri din valorificarea unor bunuri (cod 39.02.01+39.02.03+39.02.04+ 39.02.07+39.02.10)	3902	623,000	1,183,000	1,195,294	347,851	847,443	865,011	0	330,283
Venituri din valorificarea unor bunuri ale institutiilor publice	390201	0	17,000	16,989	0	16,989	16,989	0	0
Venituri din vanzarea locuintelor construite din fondurile statului	390203	523,000	523,000	619,556	347,851	271,705	289,273	0	330,283
Venituri din vanzarea unor bunuri apartinand domeniului privat al statului sau al unitatilor administrativ-teritoriale	390207	0	543,000	538,954	0	538,954	538,954	0	0
Depozite speciale pentru constructii de locuinte	390210	100,000	100,000	19,795	0	19,795	19,795	0	0
IV. SUBVENTII (cod 00.18)	0017	65,738,000	130,990,450	23,851,206	0	23,851,206	23,851,206	0	0
SUBVENTII DE LA ALTE NIVELE ALE ADMINISTRATIEI PUBLICE (cod 42.02+43.02)	0018	65,738,000	130,990,450	23,851,206	0	23,851,206	23,851,206	0	0
Subventii de la bugetul de stat (cod 42.02.01+42.02.05+42.02.10+42.02.12+42.02.13+42.02.14+ 42.02.15+ 42.02.16+42.02.18+42.02.20+42.02.21+42.02.28+ 42.02.29+ 42.02.32+42.02.33+42.02.34+ 42.02.35+ 42.02.40 la 42.02.42+ 42.02.45+ 42.02.51+42.02.52+42.02.54+ 42.02.55+ 42.02.62+ 42.02.65 la 42.02.67+42.02.69+ 42.02.73+ 42.02.77+42.02.79+42.02.80+ 42.02.81+42.02.82+ 42.02.84 la 42.02.92)	4202	65,738,000	129,261,450	22,351,206	0	22,351,206	22,351,206	0	0
Subventii pentru reabilitarea termica a cladirilor de locuit	420212	40,000,000	40,000,000	7,193,380	0	7,193,380	7,193,380	0	0
Subventii pentru acordarea ajutorului pentru incalzirea locuintei cu lemne, carbuni, combustibili petrolieri	420234	150,000	150,000	57,540	0	57,540	57,540	0	0
Subventii din bugetul de stat pentru finantarea sanatatii	420241	10,220,000	9,350,450	449,084	0	449,084	449,084	0	0
Subventii din bugetul de stat alocate conform contractelor incheiate cu directiile de sanatate publica	420266	0	0	7,102,417	0	7,102,417	7,102,417	0	0

A	B	1	2	3=4+5	4	5	6	7	8=3-6-7
Subventii de la bugetul de stat catre bugetele locale necesare sustinerii derularii proiectelor finantate din fonduri externe nerambursabile (FEN) postaderare, aferente perioadei de programare 2014 - 2020	420289	10,368,000	10,368,000	7,401,820	0	7,401,820	7,401,820	0	0
Subventii de la bugetul de stat catre bugetele locale pentru Programul national de investitii „Anghel Saligny”	420287	0	16,406,000	146,965	0	146,965	146,965	0	0
Alocari de sume din PNRR aferente asistentei financiare nerambursabile (cod 42.02.88.01 la 42.02.88.03)	420288	3,000,000	48,026,000	0	0	0	0	0	0
Fonduri europene nerambursabile	42028801	2,521,000	35,063,000	0	0	0	0	0	0
Finantare publica nationala	42028802	0	5,292,000	0	0	0	0	0	0
Sume aferente TVA	42028803	479,000	7,671,000	0	0	0	0	0	0
Alocari de sume din PNRR aferente componentei împrumuturi (cod 42.02.89.01 la 42.02.89.03)	420289	2,000,000	4,961,000	0	0	0	0	0	0
Fonduri din împrumut rambursabil	42028901	1,680,000	984,000	0	0	0	0	0	0
Finantare publica nationala	42028902	0	3,185,000	0	0	0	0	0	0
Sume aferente TVA	42028903	320,000	792,000	0	0	0	0	0	0
Subventii de la alte administratii (cod. 43.02.01+43.02.04+43.02.07+43.02.08+43.02.20+43.02.21+43.02.23 +43.02.24 + 43.02.28 la 43.02.31+43.02.34 la 43.02.49)	4302	0	1,729,000	1,500,000	0	1,500,000	1,500,000	0	0
Subventii primite de la bugetele consiliilor locale si judetene pentru ajutoare in situatii de extrema dificultate	430208	0	1,500,000	1,500,000	0	1,500,000	1,500,000	0	0
Sume alocate din sumele obtinute în urma scoaterii la licitatie a certificatelor de emisii de gaze cu efect de ser? pentru finantarea proiectelor de investitii	430244	0	229,000	0	0	0	0	0	0
Sume primite de la UE/alti donatori în contul platilor efectuate si prefinantari aferente cadrului financiar 2014-2020 (cod 48.02.01 la 48.02.05+48.02.11+48.02.12+48.02.15+48.02.19)	4802	74,952,000	58,601,000	54,195,048	0	54,195,048	54,195,048	0	0
Fondul European de Dezvoltare Regionala (FEDR) (cod 48.02.01.01 la 48.02.01.03)	480201	73,488,000	57,137,000	52,488,744	0	52,488,744	52,488,744	0	0
Sume primite în contul platilor efectuate în anul curent	48020101	64,590,000	47,239,000	4,981,406	0	4,981,406	4,981,406	0	0
Sume primite în contul platilor efectuate în anii anteriori	48020102	4,483,000	4,483,000	11,413,670	0	11,413,670	11,413,670	0	0
Prefinantare	48020103	4,415,000	5,415,000	36,093,668	0	36,093,668	36,093,668	0	0
Fondul Social European (FSE) (cod 48.02.02.01 la 48.02.02.03)	480202	1,464,000	1,464,000	1,706,304	0	1,706,304	1,706,304	0	0
Sume primite în contul platilor efectuate în anul curent	48020201	837,000	837,000	899,926	0	899,926	899,926	0	0

A	B	1	2	3=4+5	4	5	6	7	8=3-6-7
Sume primite în contul platilor efectuate în anii anteriori	48020202	0	0	806,378	0	806,378	806,378	0	0
Prefinantare	48020203	627,000	627,000	0	0	0	0	0	0
VENITURILE SECTIUNII DE FUNCTIONARE (cod 00.02+00.16+00.17+4702)-TOTAL	000102	236,457,000	261,746,100	284,579,468	32,212,916	252,366,552	251,847,772	1,158,926	31,572,770
VENITURI PROPRII (00.02-11.02-37.02)	4990	249,440,000	269,822,000	294,707,096	32,212,916	262,494,180	261,975,400	1,158,926	31,572,770
J. VENITURI CURENTE (cod 00.03+00.12)	0002	226,087,000	250,745,650	275,470,427	32,212,916	243,257,511	242,738,731	1,158,926	31,572,770
A. VENITURI FISCALE (cod 00.04+06.02+00.09+00.10+00.11)	0003	273,256,000	281,551,650	299,389,889	18,812,404	280,577,485	280,220,532	1,158,926	18,010,431
A1. IMPOZIT PE VENIT, PROFIT SI CASTIGURI DIN CAPITAL (cod 00.05+00.06+00.07)	0004	163,923,000	166,719,000	165,878,579	0	165,878,579	165,878,579	0	0
A1.1. IMPOZIT PE VENIT, PROFIT SI CASTIGURI DIN CAPITAL DE LA PERSOANE JURIDICE (cod 01.02)	0005	1,600,000	2,911,000	2,910,620	0	2,910,620	2,910,620	0	0
Impozit pe profit (cod 01.02.01)	0102	1,600,000	2,911,000	2,910,620	0	2,910,620	2,910,620	0	0
Impozit pe profit de la agentii economici	010201	1,600,000	2,911,000	2,910,620	0	2,910,620	2,910,620	0	0
A1.2. IMPOZIT PE VENIT, PROFIT SI CASTIGURI DIN CAPITAL DE LA PERSOANE FIZICE (cod 03.02+04.02)	0006	162,323,000	163,808,000	162,967,959	0	162,967,959	162,967,959	0	0
Impozit pe venit (cod 03.02.17+ 03.02.18)	0302	0	985,000	1,114,286	0	1,114,286	1,114,286	0	0
Impozitul pe veniturile din transferul proprietatilor imobiliare din patrimoniul personal	030218	0	985,000	1,114,286	0	1,114,286	1,114,286	0	0
Cote si sume defalcate din impozitul pe venit (cod 04.02.01+04.02.04)	0402	162,323,000	162,823,000	161,853,673	0	161,853,673	161,853,673	0	0
Cote defalcate din impozitul pe venit	040201	160,823,000	160,823,000	159,853,673	0	159,853,673	159,853,673	0	0
Sume repartizate din Fondul la dispozitia Consiliului Judetean	040205	1,500,000	2,000,000	2,000,000	0	2,000,000	2,000,000	0	0
A3. IMPOZITE SI TAXE PE PROPRIETATE (cod 07.02)	0009	58,400,000	60,366,000	72,723,611	12,367,430	60,356,181	60,390,762	838,811	11,494,038
Impozite si taxe pe proprietate (cod 07.02.01 la 07.02.03+07.02.50)	0702	58,400,000	60,366,000	72,723,611	12,367,430	60,356,181	60,390,762	838,811	11,494,038
Impozit si taxa pe cladiri (cod 07.02.01.01+07.02.01.02)	070201	48,700,000	50,543,000	60,613,609	9,489,183	51,124,426	50,975,367	693,638	8,944,604
Impozit pe cladiri de la persoane fizice	07020101	5,700,000	5,793,000	8,305,646	1,830,864	6,474,782	5,973,519	427,079	1,905,048
Impozit si taxa pe cladiri de la persoane juridice	07020102	43,000,000	44,750,000	52,307,963	7,658,319	44,649,644	45,001,848	266,559	7,039,556
Impozit si taxa pe teren (cod 07.02.02.01 la 07.02.02.03)	070202	7,400,000	7,523,000	9,280,766	2,274,389	7,006,376	7,162,051	145,173	1,973,541
Impozit pe terenuri de la persoane fizice	07020201	1,600,000	1,720,000	2,820,293	932,347	1,887,946	1,783,454	100,188	936,654
Impozit si taxa pe teren de la persoane juridice	07020202	5,600,000	5,600,000	6,181,782	1,260,354	4,921,428	5,173,955	35,761	972,066
Impozitul pe terenul extravilan*)+Restante anii anteriori din impozitul pe terenul agricol-	07020203	200,000	203,000	278,690	81,688	197,002	204,642	9,227	64,821
Taxe judiciare de timbru si alte taxe de timbru	070203	2,300,000	2,300,000	2,829,237	603,858	2,225,379	2,253,344	0	575,893
A4. IMPOZITE SI TAXE PE BUNURI SI SERVICII (cod 11.02+12.02+15.02+16.02)	0010	50,933,000	54,466,650	60,787,688	6,444,974	54,342,714	53,951,180	320,115	6,516,393

A	B	1	2	3=4+5	4	5	6	7	8=3-6-7
Sume defalcate din TVA (cod 11.02.01+11.02.02+11.02.05+11.02.06+11.02.09)	1102	40,223,000	43,690,650	43,522,201	0	43,522,201	43,522,201	0	0
Sume defalcate din taxa pe valoarea adaugata pentru finantarea cheltuielilor descentralizate la nivelul comunelor, oraselor, municipiilor, sectoarelor si Municipiului Bucuresti	110202	39,223,000	37,385,000	37,216,551	0	37,216,551	37,216,551	0	0
Sume defalcate din taxa pe valoarea adaugata pentru echilibrarea bugetelor locale	110206	1,000,000	6,305,650	6,305,650	0	6,305,650	6,305,650	0	0
Alte impozite si taxe generale pe bunuri si servicii (cod 12.02.07 + 12.02.18)	1202	0	2,000	2,061	0	2,061	2,061	0	0
Impozitul suplimentar din vanzarea terenurilor agricole situate in extravilan	120218	0	2,000	2,061	0	2,061	2,061	0	0
Taxe pe servicii specifice (cod 15.02.01+15.02.50)	1502	10,000	10,000	72,320	64,539	7,781	4,268	0	68,052
Impozit pe spectacole	150201	10,000	10,000	72,320	64,539	7,781	4,268	0	68,052
Taxe pe utilizarea bunurilor, autorizarea utilizarii bunurilor sau pe desfasurarea de activitati (cod 16.02.02+16.02.03+16.02.50)	1602	10,700,000	10,764,000	17,191,106	6,380,435	10,810,671	10,422,650	320,115	6,448,341
Impozit pe mijloacele de transport (cod 16.02.02.01+16.02.02.02)	160202	7,600,000	7,664,000	13,946,226	5,653,342	8,292,884	7,944,402	320,115	5,681,709
Impozit pe mijloacele de transport detinute de persoane fizice	16020201	5,000,000	5,000,000	9,646,676	3,956,695	5,689,981	5,178,017	305,803	4,162,856
Impozit pe mijloacele de transport detinute de persoane juridice	16020202	2,600,000	2,664,000	4,299,550	1,696,647	2,602,903	2,766,385	14,312	1,518,853
Taxe si tarife pentru eliberarea de licente si autorizatii de functionare	160203	2,700,000	2,700,000	2,854,765	624,330	2,230,435	2,156,085	0	698,680
Alte taxe pe utilizarea bunurilor, autorizarea utilizarii bunurilor sau pe desfasurarea de activitati	160250	400,000	400,000	390,115	102,763	287,352	322,163	0	67,952
<b>A6. ALTE IMPOZITE SI TAXE FISCALE (cod 18.02)</b>	0011	0	0	11	0	11	11	0	0
Alte impozite si taxe fiscale (cod 18.02.50)	1802	0	0	11	0	11	11	0	0
Alte impozite si taxe	180250	0	0	11	0	11	11	0	0
<b>C. VENITURI NEFISCALE (cod 00.13+00.14)</b>	0012	-47,169,000	-30,806,000	-23,919,462	13,400,512	-37,319,974	-37,481,801	0	13,562,339
<b>C1. VENITURI DIN PROPRIETATE (cod 30.02+31.02)</b>	0013	11,457,000	12,516,000	6,037,688	1,109,383	4,928,305	5,320,750	0	716,938
Venituri din proprietate (cod 30.02.01+30.02.05+30.02.08+30.02.50)	3002	11,457,000	12,516,000	6,037,688	1,109,383	4,928,305	5,320,750	0	716,938
Venituri din concesiuni si inchirieri (cod 30.02.05.01+30.02.05.05+30.02.05.30)	300205	10,167,000	10,167,000	2,785,552	0	2,785,552	2,785,552	0	0
Alte venituri din concesiuni si inchirieri de catre institutiile publice	30020530	10,167,000	10,167,000	2,785,552	0	2,785,552	2,785,552	0	0
Venituri din dividende (cod 30.02.08.02+30.02.08.03)	300208	390,000	1,383,000	1,382,658	389,376	993,282	1,382,658	0	0




A	B	1	2	3=4+5	4	5	6	7	8=3-6-7
Venituri din dividende de la alti platitori	30020802	390,000	1,383,000	1,382,656	389,376	993,282	1,382,656	0	0
Alte venituri din proprietate	300250	900,000	966,000	1,869,476	720,007	1,149,471	1,152,540	0	716,938
<b>C2. VANZARI DE BUNURI SI SERVICII (cod 33.02+34.02+35.02+36.02+37.02)</b>	<b>0014</b>	<b>-58,626,000</b>	<b>-43,322,000</b>	<b>-29,957,150</b>	<b>12,291,129</b>	<b>-42,248,279</b>	<b>-42,802,551</b>	<b>0</b>	<b>12,845,401</b>
Venituri din prestari de servicii si alte activitati (cod 33.02.08+33.02.10+33.02.12+33.02.24+33.02.27+33.02.28+33.02.30+33.02.50)	3302	0	130,000	4,537,929	4,398,907	139,022	139,043	0	4,398,886
Venituri din prestari de servicii	330208	0	6,000	7,466	0	7,466	7,466	0	0
Venituri din recuperarea cheltuielilor de judecata, imputatii si despagubiri	330228	0	104,000	4,512,375	4,398,907	113,468	113,489	0	4,398,886
Alte venituri din prestari de servicii si alte activitati	330250	0	20,000	18,088	0	18,088	18,088	0	0
Venituri din taxe administrative, eliberari permise (cod 34.02.02+34.02.50)	3402	150,000	151,000	91,621	0	91,621	91,621	0	0
Taxe extrajudiciare de timbru	340202	0	1,000	1,512	0	1,512	1,512	0	0
Alte venituri din taxe administrative, eliberari permise	340250	150,000	150,000	90,109	0	90,109	90,109	0	0
Amenzi, penalitati si confiscari (cod 35.02.01 la 35.02.03+35.02.50)	3502	3,972,000	3,972,000	9,581,429	6,934,614	2,646,815	3,357,730	0	6,223,699
Venituri din amenzi si alte sanctiuni aplicate potrivit dispozitiilor legale (cod 35.02.01.02)	350201	3,902,000	3,902,000	9,538,832	6,934,614	2,604,218	3,315,133	0	6,223,699
Venituri din amenzi si alte sanctiuni aplicate de catre alte institutii de specialitate	35020102	3,902,000	3,902,000	9,538,832	6,934,614	2,604,218	3,315,133	0	6,223,699
Penalitati pentru nedepunerea sau depunerea cu intarziere declaratiei de impozite si taxe	350202	0	0	702	0	702	702	0	0
Alte amenzi, penalitati si confiscari	350250	70,000	70,000	41,895	0	41,895	41,895	0	0
Diverse venituri (cod 36.02.01+36.02.05+36.02.06+36.02.11+36.02.14+36.02.32+36.02.50)	3602	828,000	15,192,000	18,590,741	957,608	17,633,133	16,367,925	0	2,222,816
Varsaminte din veniturile si/sau disponibilitatile institutiilor publice	360205	0	0	193,580	0	193,580	193,580	0	0
Taxe speciale	360206	810,000	14,624,000	17,827,264	933,263	16,894,001	15,628,793	0	2,198,471
Alte venituri	360250	18,000	568,000	569,897	24,345	545,552	545,552	0	24,345
Transferuri voluntare, altele decat subventiile (cod 37.02.01+37.02.03+37.02.50)	3702	-63,576,000	-62,767,000	-62,758,870	0	-62,758,870	-62,758,870	0	0
Donatii si sponsorizari	370201	0	121,000	121,184	0	121,184	121,184	0	0
Varsaminte din sectiunea de functionare pentru finantarea sectiunii de dezvoltare a bugetului local ( cu semnul minus)	370203	-63,576,000	-62,888,000	-62,880,054	0	-62,880,054	-62,880,054	0	0
<b>IV. SUBVENTII (cod 00.18)</b>	<b>0017</b>	<b>10,370,000</b>	<b>11,000,450</b>	<b>9,109,041</b>	<b>0</b>	<b>9,109,041</b>	<b>9,109,041</b>	<b>0</b>	<b>0</b>

A	B	1	2	3=4+5	4	5	6	7	8=3-6-7
SUBVENTII DE LA ALTE NIVELE ALE ADMINISTRATIEI PUBLICE (cod 42.02+43.02)	0018	10,370,000	11,000,450	9,109,041	0	9,109,041	9,109,041	0	0
Subventii de la bugetul de stat (cod 42.02.21+42.02.28+42.02.32 la 42.02.36+ 42.02.41+ 42.02.42+42.02.44+ 42.02.45+ 42.02.51+ 42.02.54+42.02.66)	4202	10,370,000	9,500,450	7,609,041	0	7,609,041	7,609,041	0	0
Subventii pentru acordarea ajutorului pentru încălzirea locuintei cu lemne, carbuni, combustibil petrolieri	420234	150,000	150,000	57,540	0	57,540	57,540	0	0
Subventii din bugetul de stat pentru finantarea sanatatii	420241	10,220,000	9,350,450	449,084	0	449,084	449,084	0	0
Subventii din bugetul de stat alocate conform contractelor încheiate cu directiile de sanatate publica	420266	0	0	7,102,417	0	7,102,417	7,102,417	0	0
Subventii de la alte administratii (cod 43.02.01 +43.02.04+43.02.07+ 43.02.08+43.02.20+ 43.02.21+43.02.23+43.02.24+43.02.30 +43.02.34)	4302	0	1,500,000	1,500,000	0	1,500,000	1,500,000	0	0
Subventii primite de la bugetele consiliilor locale si judetene pentru ajutoare in situatii de extrema dificultate	430208	0	1,500,000	1,500,000	0	1,500,000	1,500,000	0	0
VENITURILE SECTIUNII DE DEZVOLTARE (00.02+00.15+0016+00.17+45.02+48.02+4602) - TOTAL	000102	194,869,000	243,012,000	133,284,875	347,851	132,937,024	132,954,592	0	330,283
VENITURI PROPRII (cod 00.02-11.02-37.02+00.15)	4990	973,000	1,533,000	1,467,608	347,851	1,119,757	1,137,325	0	330,283
I. VENITURI CURENTE (cod 00.03+00.12)	0002	63,926,000	63,238,000	63,152,368	0	63,152,368	63,152,368	0	0
C. VENITURI NEFISCALE (cod 00.14)	0012	63,926,000	63,238,000	63,152,368	0	63,152,368	63,152,368	0	0
C2. VANZARI DE BUNURI SI SERVICII (cod 36.02+37.02)	0014	63,926,000	63,238,000	63,152,368	0	63,152,368	63,152,368	0	0
Diverse venituri (cod 36.02.07+36.02.22+36.02.23+36.02.31+36.02.32)	3602	350,000	350,000	272,314	0	272,314	272,314	0	0
Contributia asociatiei de propeietari pentru lucrarile de reabilitare termica	360231	350,000	350,000	272,314	0	272,314	272,314	0	0
Transferuri voluntare, altele decat subventiile (cod 37.02.04+37.02.05)	3702	63,576,000	62,888,000	62,880,054	0	62,880,054	62,880,054	0	0
Varsaminte din sectiunea de functionare	370204	63,576,000	62,888,000	62,880,054	0	62,880,054	62,880,054	0	0
II. VENITURI DIN CAPITAL (cod 39.02)	0015	623,000	1,183,000	1,195,294	347,851	847,443	865,011	0	330,283
Venituri din valorificarea unor bunuri (cod 39.02.01+39.02.03+39.02.04+39.02.07+39.02.10)	3902	623,000	1,183,000	1,195,294	347,851	847,443	865,011	0	330,283
Venituri din valorificarea unor bunuri ale institutiilor publice	390201	0	17,000	16,989	0	16,989	16,989	0	0
Venituri din vanzarea locuintelor construite din fondurile statului	390203	523,000	523,000	619,556	347,851	271,705	289,273	0	330,283
Venituri din vanzarea unor bunuri apartinand domeniului privat al statului sau al unitatilor administrativ-teritoriale	390207	0	543,000	538,954	0	538,954	538,954	0	0
Depozite speciale pentru constructii de locuinte	390210	100,000	100,000	19,795	0	19,795	19,795	0	0

A	B	1	2	3=4+5	4	5	6	7	8=3-6-7
IV. SUBVENTII (cod 00.18)	0017	55,368,000	119,990,000	14,742,165	0	14,742,165	14,742,165	0	0
SUBVENTII DE LA ALTE NIVELE ALE ADMINISTRATIEI PUBLICE (cod 42.02+43.02)	0018	55,368,000	119,990,000	14,742,165	0	14,742,165	14,742,165	0	0
Subventii de la bugetul de stat (cod 42.02.01+42.02.05+42.02.10+42.02.12+42.02.13+ 42.02.14+ 42.02.15+ 42.02.16+ 42.02.18+42.02.20+42.02.29+42.02.33+42.02.40+ 42.02.51+42.02.52+42.02.55+ 42.02.62+42.02.65+ 42.02.67+ 42.02.69+42.02.77+42.02.79+42.02.84 +42.02.85+ 42.02.87 la 42.02.92)	4202	55,368,000	119,761,000	14,742,165	0	14,742,165	14,742,165	0	0
Subventii pentru reabilitarea termica a cladirilor de locuit	420212	40,000,000	40,000,000	7,193,380	0	7,193,380	7,193,380	0	0
Subventii de la bugetul de stat catre bugetele locale necesare sustinerii derularii proiectelor finantate din fonduri externe nerambursabile (FEN) postaderare, aferente perioadei de programare 2014 - 2020	420269	10,368,000	10,368,000	7,401,820	0	7,401,820	7,401,820	0	0
Subventii de la bugetul de stat catre bugetele locale pentru Programul national de investitii „Anghel Saligny”	420287	0	16,406,000	146,965	0	146,965	146,965	0	0
Alocari de sume din PNRR aferente asistentei financiare nerambursabile (cod 42.02.88.01 la 42.02.88.03)	420288	3,000,000	48,026,000	0	0	0	0	0	0
Fonduri europene nerambursabile	42028801	2,521,000	35,063,000	0	0	0	0	0	0
Finantare publica nationala	42028802	0	5,292,000	0	0	0	0	0	0
Sume aferente TVA	42028803	479,000	7,671,000	0	0	0	0	0	0
Alocari de sume din PNRR aferente componentei împrumuturi (cod 42.02.89.01 la 42.02.89.03)	420289	2,000,000	4,961,000	0	0	0	0	0	0
Fonduri din împrumut rambursabil	42028901	1,680,000	984,000	0	0	0	0	0	0
Finantare publica nationala	42028902	0	3,185,000	0	0	0	0	0	0
Sume aferente TVA	42028903	320,000	792,000	0	0	0	0	0	0
Subventii de la alte administratii (cod 43.02.31+43.02.39+43.02.44+43.02.47+43.02.48+43.02.49)	4302	0	229,000	0	0	0	0	0	0
Sume alocate din sumele obtinute în urma scoaterii la licitatie a certificatelor de emisii de gaze cu efect de ser? pentru finantarea proiectelor de investitii	430244	0	229,000	0	0	0	0	0	0
Sume primite de la UE/alti donatori în contul platilor efectuate si prefinantari aferente cadrului financiar 2014-2020 (cod 48.02.01 la 48.02.05+48.02.11+48.02.12+48.02.15+48.02.19)	4802	74,952,000	58,601,000	54,195,048	0	54,195,048	54,195,048	0	0
Fondul European de Dezvoltare Regionala (FEDR) (cod 48.02.01.01 la 48.02.01.03)	480201	73,488,000	57,137,000	52,488,744	0	52,488,744	52,488,744	0	0

A	B	1	2	3=4+5	4	5	6	7	8=3-6-7
Sume primite în contul platilor efectuate în anul curent	48020101	64,590,000	47,239,000	4,981,406	0	4,981,406	4,981,406	0	0
Sume primite în contul platilor efectuate în anii anteriori	48020102	4,483,000	4,483,000	11,413,670	0	11,413,670	11,413,670	0	0
Prefinanțare	48020103	4,415,000	5,415,000	36,093,668	0	36,093,668	36,093,668	0	0
Fondul Social European (FSE) (cod 48.02.02.01 la 48.02.02.03)	480202	1,464,000	1,464,000	1,706,304	0	1,706,304	1,706,304	0	0
Sume primite în contul platilor efectuate în anul curent	48020201	837,000	837,000	899,926	0	899,926	899,926	0	0
Sume primite în contul platilor efectuate în anii anteriori	48020202	0	0	806,378	0	806,378	806,378	0	0
Prefinanțare	48020203	627,000	627,000	0	0	0	0	0	0

PREȘEDINTELE DE ȘEDINȚĂ,  
 POPA ENȚIL-COSTIN



## CONTUL DE EXECUTIE A BUGETULUI LOCAL- CHELTUIELI

la data de 31.12.2023

Cod 21

-lei-

Denumirea indicatorilor *)	Cod indicator	Credite de angajament		Credite bugetare		Angajamente bugetare	Angajamente legale	Plati efectuate	Angajamente legale de platit	Cheltuieli efective
		Aprobate la finele perioadei de raportare	Trimestriale cumulate	Aprobate la finele perioadei de raportare	Trimestriale cumulate					
A	B	1	2	3	4	5	6	7	8=6-7	9
TOTAL CHELTUIELI (cod 50.02+59.02+63.02+70.02+74.02+79.02)	4902	11,804,000	11,804,000	471,522,000	544,954,100	544,067,831	367,202,975	352,226,038	14,976,937	280,300,013
Partea I-a SERVICII PUBLICE GENERALE (cod 51.02+54.02+55.02+56.02)	5002	100,000	100,000	54,232,000	55,436,000	55,375,648	49,684,681	47,291,758	2,392,923	48,655,529
Autoritati publice si actiuni externe (cod 51.02.01)	5102	0	0	37,164,000	41,645,000	41,602,710	36,588,726	34,195,803	2,392,923	35,639,768
Autoritati executive si legislative (cod 51.02.01.03)	510201	0	0	37,164,000	41,645,000	41,602,710	36,588,726	34,195,803	2,392,923	35,639,768
Autoritati executive	51020103	0	0	37,164,000	41,645,000	41,602,710	36,588,726	34,195,803	2,392,923	35,639,768
Alte servicii publice generale (cod 54.02.05 la 54.02.07+54.02.10+54.02.50)	5402	100,000	100,000	3,373,000	2,096,000	2,077,938	1,824,851	1,824,851	0	1,740,657
Fond de rezerva bugetara la dispozitia autoritatilor locale	540205	0	0	1,000,000	17,000	0	0	0	0	0
Servicii publice comunitare de evidenta a persoanelor	540210	0	0	611,000	611,000	611,000	584,669	584,669	0	541,472
Alte servicii publice generale	540250	100,000	100,000	1,762,000	1,468,000	1,466,938	1,240,182	1,240,182	0	1,199,185
Tranzactii privind datoria publica si imprumuturi	5502	0	0	13,695,000	11,695,000	11,695,000	11,271,104	11,271,104	0	11,275,104
Partea a II-a APARARE, ORDINE PUBLICA SI SIGURANTA NATIONALA (60.02+61.02)	5902	0	0	10,870,000	11,070,000	11,069,551	8,709,889	8,543,235	166,654	8,747,054
Ordine publica si siguranta nationala (cod 61.02.03 +61.02.05+61.02.50)	6102	0	0	10,870,000	11,070,000	11,069,551	8,709,889	8,543,235	166,654	8,747,054
Ordine publica (cod 61.02.03.04)	610203	0	0	10,870,000	11,070,000	11,069,551	8,709,889	8,543,235	166,654	8,747,054
Politie locala	61020304	0	0	10,870,000	11,070,000	11,069,551	8,709,889	8,543,235	166,654	8,747,054
Partea a III-a CHELTUIELI SOCIAL-CULTURALE( cod 65.02+66.02+67.02+68.02)	6302	11,704,000	11,704,000	150,382,000	154,549,000	154,349,829	121,446,009	115,656,280	5,789,729	120,100,127
Invatamant (cod 65.02.03 la 65.02.05+65.02.07+65.02.11+65.02.12+65.02.13+65.02.50)	6502	11,554,000	11,554,000	81,432,000	77,768,000	77,767,965	46,976,686	45,664,957	1,311,729	49,744,173

A	B	1	2	3	4	5	6	7	8=6-7	9
Invatamant prescolar si primar (cod 65.02.03.01+65.02.03.02)	650203	0	0	7,420,000	7,728,000	7,728,000	6,987,091	6,879,983	107,108	5,692,401
Invatamant prescolar	65020301	0	0	7,420,000	7,728,000	7,728,000	6,987,091	6,879,983	107,108	5,692,401
Invatamant secundar (cod 65.02.04.01 la 65.02.04.03)	650204	11,554,000	11,554,000	73,033,000	68,888,000	68,887,965	39,032,476	37,870,245	1,162,231	43,098,663
Invatamant secundar inferior	65020401	11,554,000	11,554,000	41,820,000	40,976,000	40,976,000	17,016,691	16,591,939	424,752	13,656,470
Invatamant secundar superior	65020402	0	0	31,213,000	27,912,000	27,911,965	22,015,785	21,278,306	737,479	29,442,193
Invatamant postliceal	650205	0	0	713,000	713,000	713,000	561,514	519,124	42,390	563,069
Alte cheltuieli in domeniul invatamantului	650250	0	0	266,000	439,000	439,000	395,605	395,605	0	390,040
Sanatate (cod 66.02.06+66.02.08+66.02.50)	6602	0	0	10,741,000	10,741,000	10,709,872	10,560,644	7,892,400	2,668,244	8,069,510
Servicii de sanatate publica	660208	0	0	10,731,000	10,731,000	10,699,872	10,558,794	7,890,550	2,668,244	8,062,478
Alte cheltuieli in domeniul sanatatii (cod 66.02.50.50)	660250	0	0	10,000	10,000	10,000	1,850	1,850	0	7,032
Alte institutii si actiuni sanitare	66025050	0	0	10,000	10,000	10,000	1,850	1,850	0	7,032
Cultura, recreere si religie (cod 67.02.03+67.02.05+67.02.06+67.02.50)	6702	0	0	23,510,000	30,641,000	30,640,652	30,045,084	28,900,438	1,144,646	28,903,519
Servicii culturale (cod 67.02.03.02 la 67.02.03.08+67.02.03.12+67.02.03.30)	670203	0	0	195,000	195,000	195,000	170,000	126,788	43,212	126,788
Institutii publice de spectacole si concerte	67020304	0	0	195,000	195,000	195,000	170,000	126,788	43,212	126,788
Servicii recreative si sportive (cod 67.02.05.01 la 67.02.05.03)	670205	0	0	14,692,000	21,795,000	21,794,652	21,688,990	21,686,217	2,773	22,700,178
Sport	67020501	0	0	14,642,000	21,740,000	21,739,652	21,647,491	21,644,718	2,773	22,658,679
Tineret	67020502	0	0	50,000	55,000	55,000	41,499	41,499	0	41,499
Alte servicii in domeniile culturii, recreerii si religiei	670250	0	0	8,623,000	8,651,000	8,651,000	8,186,094	7,087,433	1,098,661	6,076,553
Asigurari si asistenta sociala (cod 68.02.04 la 68.02.06+68.02.10+68.02.11+68.02.12+68.02.15+68.02.50)	6802	150,000	150,000	34,699,000	35,399,000	35,231,340	33,863,595	33,198,485	665,110	33,382,925
Asistenta sociala in caz de boli si invaliditati (cod 68.02.05.02)	680205	0	0	27,663,000	28,823,000	28,657,617	28,047,968	27,871,487	176,481	28,082,417
Asistenta sociala in caz de invaliditate	68020502	0	0	27,663,000	28,823,000	28,657,617	28,047,968	27,871,487	176,481	28,082,417
Asistenta sociala pentru familie si copii	680206	150,000	150,000	5,436,000	5,076,000	5,073,723	4,545,649	4,057,020	488,629	4,221,980
Prevenirea excluderii sociale (cod 68.02.15.01+68.02.15.02)	680215	0	0	150,000	150,000	150,000	57,540	57,540	0	57,540
Ajutor social	68021501	0	0	150,000	150,000	150,000	57,540	57,540	0	57,540
Alte cheltuieli in domeniul asigurarilor si asistentei sociale (cod 68.02.50.50)	680250	0	0	1,450,000	1,350,000	1,350,000	1,212,438	1,212,438	0	1,020,988
Alte cheltuieli in domeniul asistentei sociale	68025050	0	0	1,450,000	1,350,000	1,350,000	1,212,438	1,212,438	0	1,020,988
Partea a IV-a SERVICII SI DEZVOLTARE PUBLICA, LOCUINTE, MEDIU SI APE (cod 70.02+74.02)	6902	0	0	180,655,000	202,883,000	202,257,766	129,277,371	125,529,562	3,747,809	78,460,492
Locuinte, servicii si dezvoltare publica (cod 70.02.03+70.02.05 la 70.02.07+70.02.50)	7002	0	0	172,268,000	177,374,000	176,748,766	107,193,849	103,446,040	3,747,809	56,941,975

A	B	1	2	3	4	5	6	7	8=6-7	9
Locuinte (cod 70.02.03.01+70.02.03.30)	700203	0	0	60,638,000	56,148,000	56,148,000	23,449,860	22,365,295	1,084,565	0
Dezvoltarea sistemului de locuinte	70020301	0	0	60,638,000	56,148,000	56,148,000	23,449,860	22,365,295	1,084,565	0
Alimentari cu apa si amenajari hidrotehnice (cod 70.02.05.01+70.02.05.02)	700205	0	0	15,000	15,000	15,000	0	0	0	0
Alimentare cu apa	70020501	0	0	15,000	15,000	15,000	0	0	0	0
Iluminat public si electrificari rurale	700206	0	0	31,048,000	34,693,000	34,377,295	15,942,852	15,629,296	313,556	4,080,111
Alimentare cu gaze naturale in localitati	700207	0	0	582,000	582,000	582,000	85,524	85,524	0	0
Alte servicii in domeniul locuintelor, serviciilor si dezvoltarii comunale	700250	0	0	79,985,000	85,936,000	85,626,471	67,715,613	65,365,925	2,349,688	52,861,864
Protectia mediului (cod 74.02.03+74.02.05+74.02.06+74.02.50)	7402	0	0	8,387,000	25,509,000	25,509,000	22,083,522	22,083,522	0	21,518,517
Reducerea si controlul poluarii	740203	0	0	372,000	601,000	601,000	584,028	584,028	0	19,023
Salubritate si gestiunea deseurilor (cod 74.02.05.01+74.02.05.02)	740205	0	0	8,000,000	24,893,000	24,893,000	21,499,494	21,499,494	0	21,499,494
Salubritate	74020501	0	0	8,000,000	24,893,000	24,893,000	21,499,494	21,499,494	0	21,499,494
Canalizarea si tratarea apelor reziduale	740206	0	0	15,000	15,000	15,000	0	0	0	0
Partea a V-a ACTIUNI ECONOMICE (80.02+81.02+83.02+84.02+87.02)	7902	0	0	75,383,000	121,016,100	121,015,037	58,085,025	55,205,203	2,879,822	24,336,811
Transporturi (cod 84.02.03+84.02.04+84.02.06+84.02.50)	8402	0	0	75,383,000	121,016,100	121,015,037	58,085,025	55,205,203	2,879,822	24,336,811
Transport rutier (cod 84.02.03.01 la 84.02.03.03)	840203	0	0	75,383,000	121,016,100	121,015,037	58,085,025	55,205,203	2,879,822	24,336,811
Transport in comun	84020302	0	0	46,616,000	73,914,100	73,914,100	35,664,430	35,138,741	525,689	13,548,895
Strazi	84020303	0	0	28,767,000	47,102,000	47,100,937	22,420,595	20,066,462	2,354,133	10,787,916
CHELTUIELILE SECTIUNII DE FUNCTIONARE (cod 50.02+59.02+63.02+70.02+74.02+79.02)	4902	0	0	236,457,060	261,746,100	261,457,033	244,126,427	234,729,968	9,396,459	230,609,494
Partea I-a SERVICII PUBLICE GENERALE (cod 51.02+54.02+55.02+56.02)	5002	0	0	52,643,000	53,661,000	53,640,673	48,733,695	46,340,772	2,392,923	48,107,616
Autoritati publice si actiuni externe (cod 51.02.01)	5102	0	0	35,645,000	40,009,000	40,006,225	35,676,230	33,283,307	2,392,923	35,102,422
Autoritati executive si legislative (cod 51.02.01.03)	510201	0	0	35,645,000	40,009,000	40,006,225	35,676,230	33,283,307	2,392,923	35,102,422
Autoritati executive	51020103	0	0	35,645,000	40,009,000	40,006,225	35,676,230	33,283,307	2,392,923	35,102,422
Alte servicii publice generale (cod 54.02.05 la 54.02.07+54.02.10+54.02.50)	5402	0	0	3,303,000	1,957,000	1,939,448	1,786,361	1,786,361	0	1,730,090
Fond de rezerva bugetara la dispozitia autoritatilor locale	540205	0	0	1,000,000	17,000	0	0	0	0	0
Servicii publice comunitare de evidenta a persoanelor	540210	0	0	611,000	611,000	611,000	584,669	584,669	0	541,472
Alte servicii publice generale	540250	0	0	1,692,000	1,329,000	1,328,448	1,201,692	1,201,692	0	1,188,618
Tranzactii privind datoria publica si imprumuturi	5502	0	0	13,695,000	11,695,000	11,695,000	11,271,104	11,271,104	0	11,275,104

A	B	1	2	3	4	5	6	7	8=6-7	9
Partea a II-a APARARE, ORDINE PUBLICA SI SIGURANTA NATIONALA (60.02+61.02)	5902	0	0	9,278,000	8,969,000	8,969,256	8,399,138	8,232,484	166,654	8,307,260
Ordine publica si siguranta nationala (cod 61.02.03+61.02.05+61.02.50)	6102	0	0	9,278,000	8,969,000	8,969,256	8,399,138	8,232,484	166,654	8,307,260
Ordine publica (cod 61.02.03.04)	610203	0	0	9,278,000	8,969,000	8,969,256	8,399,138	8,232,484	166,654	8,307,260
Politie locala	61020304	0	0	9,278,000	8,969,000	8,969,256	8,399,138	8,232,484	166,654	8,307,260
Partea a III-a CHELTUIELI SOCIAL-CULTURALE( cod 65.02+66.02+67.02+68.02)	6302	0	0	107,571,000	113,080,000	112,880,864	109,361,169	103,571,440	5,789,729	101,682,210
Invatamant (cod 65.02.03 la 65.02.05+65.02.07+65.02.11+65.02.12+65.02.13+65.02.50)	6502	0	0	39,687,000	36,753,000	36,753,000	34,943,594	33,631,865	1,311,729	31,766,241
Invatamant prescolar si primar (cod 65.02.03.01+65.02.03.02)	650203	0	0	5,650,000	5,799,000	5,799,000	5,617,928	5,510,820	107,108	5,466,550
Invatamant prescolar	65020301	0	0	5,650,000	5,799,000	5,799,000	5,617,928	5,510,820	107,108	5,466,550
Invatamant secundar (cod 65.02.04.01 la 65.02.04.03)	650204	0	0	33,058,000	29,802,000	29,802,000	28,368,547	27,206,316	1,162,231	25,346,582
Invatamant secundar inferior	65020401	0	0	10,000,000	9,097,000	9,097,000	8,520,377	8,095,625	424,752	7,911,392
Invatamant secundar superior	65020402	0	0	23,058,000	20,705,000	20,705,000	19,848,170	19,110,691	737,479	17,435,190
Invatamant postliceal	650205	0	0	713,000	713,000	713,000	561,514	519,124	42,390	563,069
Alte cheltuieli in domeniul invatamantului	650250	0	0	266,000	439,000	439,000	395,605	395,605	0	390,040
Sanatate (cod 66.02.06+66.02.08+66.02.50)	6602	0	0	10,636,000	10,636,000	10,604,872	10,521,341	7,853,097	2,668,244	8,026,776
Servicii de sanatate publica	660208	0	0	10,626,000	10,626,000	10,594,872	10,519,491	7,851,247	2,668,244	8,019,744
Alte cheltuieli in domeniul sanatatii (cod 66.02.50.50)	660250	0	0	10,000	10,000	10,000	1,850	1,850	0	7,032
Alte institutii si actiuni sanitare	66025050	0	0	10,000	10,000	10,000	1,850	1,850	0	7,032
Cultura, recreere si religie (cod 67.02.03+67.02.05+67.02.06+67.02.50)	6702	0	0	22,759,000	30,487,000	30,486,652	30,032,639	28,887,993	1,144,646	28,667,751
Servicii culturale (cod 67.02.03.02 la 67.02.03.08+67.02.03.12+67.02.03.30)	670203	0	0	195,000	195,000	195,000	170,000	126,788	43,212	126,788
Institutii publice de spectacole si concerte	67020304	0	0	195,000	195,000	195,000	170,000	126,788	43,212	126,788
Servicii recreative si sportive (cod 67.02.05.01 la 67.02.05.03)	670205	0	0	14,322,000	21,707,000	21,706,652	21,688,990	21,686,217	2,773	22,464,410
Spòrt	67020501	0	0	14,272,000	21,652,000	21,651,652	21,647,491	21,644,718	2,773	22,422,911
Tineret	67020502	0	0	50,000	55,000	55,000	41,499	41,499	0	41,499
Alte servicii in domeniile culturii, recreerii si religiei	670250	0	0	8,242,000	8,585,000	8,585,000	8,173,649	7,074,988	1,098,661	6,076,553
Asigurari si asistenta sociala (cod 68.02.04 la 68.02.06 +68.02.10+68.02.11+68.02.12+68.02.15+68.02.50)	6802	0	0	34,489,000	35,204,000	35,036,340	33,863,595	33,198,485	665,110	33,221,442
Asistenta sociala in caz de boli si invaliditati (cod 68.02.05.02)	680205	0	0	27,663,000	28,823,000	28,657,617	28,047,968	27,871,487	176,481	28,082,417
Asistenta sociala in caz de invaliditate	68020502	0	0	27,663,000	28,823,000	28,657,617	28,047,968	27,871,487	176,481	28,082,417




A	B	1	2	3	4	5	6	7	8=6-7	9
Asistenta sociala pentru familie si copii	680206	0	0	5,226,000	4,881,000	4,878,723	4,545,649	4,057,020	488,629	4,060,497
Prevenirea excluderii sociale (cod 68.02.15.01+68.02.15.02)	680215	0	0	150,000	150,000	150,000	57,540	57,540	0	57,540
Ajutor social	68021501	0	0	150,000	150,000	150,000	57,540	57,540	0	57,540
Alte cheltuieli în domeniul asigurarilor si asistentei sociale (cod 68.02.50.50)	680250	0	0	1,450,000	1,350,000	1,350,000	1,212,438	1,212,438	0	1,020,988
Alte cheltuieli în domeniul asistentei sociale	68025050	0	0	1,450,000	1,350,000	1,350,000	1,212,438	1,212,438	0	1,020,988
Partea a IV-a SERVICII SI DEZVOLTARE PUBLICA, LOCUINTE, MEDIU SI APE (cod 70.02+74.02)	6902	0	0	58,320,000	76,463,000	76,394,203	68,675,875	68,362,319	313,556	64,316,593
Locuinte, servicii si dezvoltare publica (cod 70.02.03+70.02.05 la 70.02.07+70.02.50)	7002	0	0	50,320,000	51,570,000	51,501,203	47,176,381	46,862,825	313,556	42,817,099
Iluminat public si electrificari rurale	700206	0	0	4,600,000	3,734,000	3,728,295	2,939,642	2,626,086	313,556	2,640,667
Alte servicii in domeniul locuintelor, serviciilor si dezvoltarii comunale	700250	0	0	45,720,000	47,836,000	47,772,908	44,236,739	44,236,739	0	40,176,432
Protectia mediului (cod 74.02.03+74.02.05+74.02.06+74.02.50)	7402	0	0	8,000,000	24,893,000	24,893,000	21,499,494	21,499,494	0	21,499,494
Salubritate si gestiunea deseurilor (cod 74.02.05.01+74.02.05.02)	740205	0	0	8,000,000	24,893,000	24,893,000	21,499,494	21,499,494	0	21,499,494
Salubritate	74020501	0	0	8,000,000	24,893,000	24,893,000	21,499,494	21,499,494	0	21,499,494
Partea a V-a ACTIUNI ECONOMICE (80.02+81.02+83.02+84.02+87.02)	7902	0	0	8,645,000	9,573,100	9,572,037	8,956,550	8,222,953	733,597	8,195,815
Transporturi (cod 84.02.03+84.02.04+84.02.06+84.02.50)	8402	0	0	8,645,000	9,573,100	9,572,037	8,956,550	8,222,953	733,597	8,195,815
Transport rutier (cod 84.02.03.01 la cod 84.02.03.03)	840203	0	0	8,645,000	9,573,100	9,572,037	8,956,550	8,222,953	733,597	8,195,815
Transport in comun	84020302	0	0	3,000,000	5,106,100	5,106,100	5,039,411	4,513,722	525,689	4,559,153
Strazi	84020303	0	0	5,645,000	4,467,000	4,465,937	3,917,139	3,709,231	207,908	3,636,662
CHELTUIELILE SECTIUNII DE DEZVOLTARE (cod 50.02+59.02+63.02+70.02+74.02+79.02)	4902	11,804,000	11,804,000	235,065,000	283,208,000	282,610,798	123,076,548	117,496,070	5,580,478	49,690,519
Partea I-a SERVICII PUBLICE GENERALE (cod 51.02+54.02)	5002	100,000	100,000	1,589,000	1,775,000	1,734,975	950,986	950,986	0	547,913
Autoritati publice si actiuni externe (cod 51.02.01)	5102	0	0	1,519,000	1,636,000	1,596,485	912,496	912,496	0	537,346
Autoritati executive si legislative (cod 51.02.01.03)	510201	0	0	1,519,000	1,636,000	1,596,485	912,496	912,496	0	537,346
Autoritati executive	51020103	0	0	1,519,000	1,636,000	1,596,485	912,496	912,496	0	537,346
Alte servicii publice generale (cod 54.02.05 la 54.02.07+54.02.10+54.02.50)	5402	100,000	100,000	70,000	139,000	138,490	38,490	38,490	0	10,567
Alte servicii publice generale	540250	100,000	100,000	70,000	139,000	138,490	38,490	38,490	0	10,567
Partea a II-a APARARE, ORDINE PUBLICA SI SIGURANTA NATIONALA (60.02+61.02)	5902	0	0	1,592,000	2,101,000	2,100,295	310,751	310,751	0	439,794

A	B	1	2	3	4	5	6	7	8=6-7	9
Ordine publica si siguranta nationala (cod 61.02.03+61.02.05+61.02.50)	6102	0	0	1,592,000	2,101,000	2,100,295	310,751	310,751	0	439,794
Ordine publica (cod 61.02.03.04)	610203	0	0	1,592,000	2,101,000	2,100,295	310,751	310,751	0	439,794
Politie locala	61020304	0	0	1,592,000	2,101,000	2,100,295	310,751	310,751	0	439,794
Partea a III-a CHELTUIELI SOCIAL-CULTURALE (cod 65.02+66.02+67.02+68.02)	6302	11,704,000	11,704,000	42,811,000	41,469,000	41,468,965	12,084,840	12,084,840	0	18,417,917
Invatamant (cod 65.02.03 la 65.02.05+65.02.07+65.02.11+65.02.13+65.02.50)	6502	11,554,000	11,554,000	41,745,000	41,015,000	41,014,965	12,033,092	12,033,092	0	17,977,932
Invatamant prescolar si primar (cod 65.02.03.01+65.02.03.02)	650203	0	0	1,770,000	1,929,000	1,929,000	1,369,163	1,369,163	0	225,851
Invatamant prescolar	65020301	0	0	1,770,000	1,929,000	1,929,000	1,369,163	1,369,163	0	225,851
Invatamant secundar (cod 65.02.04.01 la 65.02.04.03)	650204	11,554,000	11,554,000	39,975,000	39,086,000	39,085,965	10,663,929	10,663,929	0	17,752,081
Invatamant secundar inferior	65020401	11,554,000	11,554,000	31,820,000	31,879,000	31,879,000	8,496,314	8,496,314	0	5,745,078
Invatamant secundar superior	65020402	0	0	8,155,000	7,207,000	7,206,965	2,167,615	2,167,615	0	12,007,003
Sanatate (cod 66.02.06+66.02.08+66.02.50)	6602	0	0	105,000	105,000	105,000	39,303	39,303	0	42,734
Servicii de sanatate publica	660208	0	0	105,000	105,000	105,000	39,303	39,303	0	42,734
Cultura, recreere si religie (cod 67.02.03+67.02.05+67.02.06+67.02.50)	6702	0	0	751,000	154,000	154,000	12,445	12,445	0	235,768
Servicii recreative si sportive (cod 67.02.05.01 la 67.02.05.03)	670205	0	0	370,000	88,000	88,000	0	0	0	235,768
Sport	67020501	0	0	370,000	88,000	88,000	0	0	0	235,768
Alte servicii in domeniile culturii, recreerii si religiei	670250	0	0	381,000	66,000	66,000	12,445	12,445	0	0
Asigurari si asistenta sociala (cod 68.02.04 la 68.02.06+68.02.10+68.02.11+68.02.12+68.02.15+68.02.50)	6802	150,000	150,000	210,000	195,000	195,000	0	0	0	161,483
Asistenta sociala pentru familie si copii	680206	150,000	150,000	210,000	195,000	195,000	0	0	0	161,483
Partea a IV-a SERVICII SI DEZVOLTARE PUBLICA, LOCUINTE, MEDIU SI APE (cod 70.02+74.02)	6902	0	0	122,335,000	126,420,000	125,863,563	60,601,496	57,167,243	3,434,253	14,143,899
Locuinte, servicii si dezvoltare publica (cod 70.02.03+70.02.05 la 70.02.07+70.02.50)	7002	0	0	121,948,000	125,804,000	125,247,563	60,017,468	56,583,215	3,434,253	14,124,876
Locuinte (cod 70.02.03.01+70.02.03.30)	700203	0	0	60,638,000	56,148,000	56,148,000	23,449,860	22,365,295	1,084,565	0
Dezvoltarea sistemului de locuinte	70020301	0	0	60,638,000	56,148,000	56,148,000	23,449,860	22,365,295	1,084,565	0
Alimentari cu apa si amenajari hidrotehnice (cod 70.02.05.01+70.02.05.02)	700205	0	0	15,000	15,000	15,000	0	0	0	0
Alimentare cu apa	70020501	0	0	15,000	15,000	15,000	0	0	0	0
Iluminat public si electrificari rurale	700206	0	0	26,448,000	30,959,000	30,649,000	13,003,210	13,003,210	0	1,439,444
Alimentare cu gaze naturale in localitati	700207	0	0	582,000	582,000	582,000	85,524	85,524	0	0

A	B	1	2	3	4	5	6	7	8=6-7	9
Alte servicii in domeniul locuintelor, serviciilor si dezvoltarii comunale	700250	0	0	34,265,000	38,100,000	37,853,563	23,478,874	21,129,186	2,349,688	12,685,432
Protectia mediului (cod 74.02.03+74.02.05+74.02.06+74.02.50)	7402	0	0	387,000	616,000	616,000	584,028	584,028	0	19,023
Reducerea si controlul poluarii	740203	0	0	372,000	601,000	601,000	584,028	584,028	0	19,023
Canalizarea si tratarea apelor reziduale	740206	0	0	15,000	15,000	15,000	0	0	0	0
Partea aV-a ACTIUNI ECONOMICE (80.02+81.02+83.02+84.02+87.02)	7902	0	0	66,738,000	111,443,000	111,443,000	49,128,475	46,982,250	2,146,225	16,140,996
Transporturi (cod 84.02.03+84.02.06+84.02.50)	8402	0	0	66,738,000	111,443,000	111,443,000	49,128,475	46,982,250	2,146,225	16,140,996
Transport rutier (cod 84.02.03.01 la 84.02.03.03)	840203	0	0	66,738,000	111,443,000	111,443,000	49,128,475	46,982,250	2,146,225	16,140,996
Transport in comun	84020302	0	0	43,616,000	68,808,000	68,808,000	30,625,019	30,625,019	0	8,989,742
Strazi	84020303	0	0	23,122,000	42,635,000	42,635,000	18,503,456	16,357,231	2,146,225	7,151,254

Nota: Se detaliaza pe structura clasificatiei economice (Anexa 7)

PRESEDINTE SE SEDINTA,  
POPA EMIL-COSTIN



## CONTUL DE EXECUTIE

## A BUGETULUI INSTITUTIILOR PUBLICE SI ACTIVITATILOR FINANTATE INTEGRAL SAU PARTIAL DIN VENITURI PROPRII (DE SUBORDONARE LOCALA) -VENITUR

la data de 31.12.2023


Cod 20

-lei-

Denumirea indicatorilor	Cod indicator	Prevederi bugetare		Drepturi constatate			Incasari realizate	Stingeri pe alte cai decat incasari	Drepturi constatate de incasat
		Aprobate la finele perioadei de raportare	Trimestriale cumulate	Total, din care:	din anii precedenti	din anul curent			
A	B	1	2	3=4+5	4	5	6	7	8=3-6-7
TOTAL VENITURI (cod 00.02+00.15+00.16+00.17+45.10+48.10)	000110	7,640,000	7,754,000	5,451,464		5,451,464	5,451,464		
I. VENITURI CURENTE (cod 00.03+00.12)	0002	7,640,000	7,754,000	5,451,464		5,451,464	5,451,464		
C. VENITURI NEFISCALE ( cod 00.13+00.14)	2900	7,640,000	7,754,000	5,451,464		5,451,464	5,451,464		
C1. VENITURI DIN PROPRIETATE (cod 30.10+31.10)	3000	251,000	251,000	102,479		102,479	102,479		
Venituri din proprietate (cod 30.10.05+30.10.08+30.10.09+30.10.50)	3010	251,000	251,000	102,479		102,479	102,479		
Venituri din concesiuni si inchirieri (cod 30.10.05.30)	301005	251,000	251,000	102,479		102,479	102,479		
Alte venituri din concesiuni si inchirieri de catre institutiile publice	30100530	251,000	251,000	102,479		102,479	102,479		
C2. VANZARI DE BUNURI SI SERVICII (cod 33.10+34.10+35.10+36.10+37.10)	3300	7,389,000	7,503,000	5,348,985		5,348,985	5,348,985		
Venituri din prestari de servicii si alte activitati (cod 33.10.05+33.10.08+33.10.09+33.10.13+ 33.10.14+ 33.10.16+33.10.17+33.10.19 la 33.10.21+33.10.30 la 33.10.32+33.10.50)	3310	6,044,000	6,044,000	3,917,645		3,917,645	3,917,645		
Taxe si alte venituri in invatamant	331005	3,791,000	3,791,000	2,867,523		2,867,523	2,867,523		
Contributia elevilor si studentilor pentru internate, camine si cantine.	331014	2,253,000	2,253,000	1,050,122		1,050,122	1,050,122		
Diverse venituri (cod 36.10.04+36.10.32+36.10.50)	3610	1,345,000	1,459,000	1,431,340		1,431,340	1,431,340		
Alte venituri	361050	1,345,000	1,459,000	1,431,340		1,431,340	1,431,340		
VENITURILE SECTIUNII DE FUNCTIONARE (cod 00.02+00.16+00.17) - TOTAL	000110	7,640,000	7,754,000	5,451,464		5,451,464	5,451,464		
I. VENITURI CURENTE (cod 00.03+00.12)	0002	7,640,000	7,754,000	5,451,464		5,451,464	5,451,464		
C. VENITURI NEFISCALE ( cod 00.13+00.14)	2900	7,640,000	7,754,000	5,451,464		5,451,464	5,451,464		
C1. VENITURI DIN PROPRIETATE (cod 30.10 +31.10)	3000	251,000	251,000	102,479		102,479	102,479		

A	B	1	2	3=4+5	4	5	6	7	8=3-6-7
Venituri din proprietate (cod 30.10.05+30.10.08+30.10.09+30.10.50)	3010	251,000	251,000	102,479		102,479	102,479		
Venituri din concesiuni si inchirieri (cod 30.10.05.30)	301005	251,000	251,000	102,479		102,479	102,479		
Alte venituri din concesiuni si inchirieri de catre institutiile publice	30100530	251,000	251,000	102,479		102,479	102,479		
C2. VANZARI DE BUNURI SI SERVICII (cod 33.10+34.10+35.10+36.10+37.10)	3300	7,389,000	7,503,000	5,348,985		5,348,985	5,348,985		
Venituri din prestari de servicii si alte activitati (cod 33.10.05+33.10.08+33.10.09+33.10.13+ 33.10.14 +33.10.16+33.10.17 +33.10.19 la 33.10.21+33.10.30 la 33.10.32+33.10.50)	3310	6,044,000	6,044,000	3,917,645		3,917,645	3,917,645		
Taxe si alte venituri in invatamant	331005	3,791,000	3,791,000	2,867,523		2,867,523	2,867,523		
Contributia elevilor si studentilor pentru internate, camine si cantine.	331014	2,253,000	2,253,000	1,050,122		1,050,122	1,050,122		
Diverse venituri (cod 36.10.04+36.10.32+36.10.50)	3610	1,345,000	1,459,000	1,431,340		1,431,340	1,431,340		
Alte venituri	361050	1,345,000	1,459,000	1,431,340		1,431,340	1,431,340		

PRESEDINTE DE SEDINTA,  
 POPA ENTUL - COSTI H



Anexa nr. 4

**CONTUL DE EXECUTIE**  
**A BUGETULUI INSTITUTIILOR PUBLICE SI ACTIVITATILOR FINANTATE INTEGRAL SAU PARTIAL DIN VENITURI PROPRII (DE SUBORDONARE LOCALA) -CHELTUIELI**

la data de 31.12.2023

Cod 21

-lei-

Denumirea indicatorilor *)	Cod indicator	Credite de angajament		Credite bugetare		Angajamente bugetare	Angajamente legale	Plati efectuate	Angajamente legale de platit	Cheltuieli efective
		Aprobate la finele perioadei de raportare	Trimestriale cumulate	Aprobate la finele perioadei de raportare	Trimestriale cumulate					
A	B	1	2	3	4	5	6	7	8=6-7	9
TOTAL CHELTUIELI - SECTIUNEA DE FUNCTIONARE + SECTIUNEA DE DEZVOLTARE (cod 50.10+59.10+63.10+70.10+74.10+79.10)	4910			8,261,000	8,375,000	8,375,000	5,426,752	5,311,468	115,284	4,997,238
Partea III-a CHELTUIELI SOCIAL-CULTURALE (cod 65.10+66.10+67.10+68.10)	6310			7,470,000	7,584,000	7,584,000	5,099,403	5,004,119	95,284	4,755,686
Invatamant (cod 65.10.03 la 65.10.05+65.10.07+65.10.11+65.10.50)	6510			6,190,000	6,190,000	6,190,000	3,942,376	3,875,350	67,026	3,813,312
Invaatamant prescolar si primar (cod 65.10.03.01+65.10.03.02)	651003			3,259,000	3,259,000	3,259,000	2,643,709	2,643,709		2,545,864
Invatamant prescolar	65100301			3,259,000	3,259,000	3,259,000	2,643,709	2,643,709		2,545,864
Invatamant secundar (cod 65.10.04.01 la 65.10.04.03)	651004			2,916,000	2,916,000	2,916,000	1,289,667	1,231,641	58,026	1,264,723
Invatamant secundar inferior	65100401			106,000	106,000	106,000	82,054	78,949	3,105	148,300
Invatamant secundar superior	65100402			2,810,000	2,810,000	2,810,000	1,207,613	1,152,692	54,921	1,116,423
Invatamant postliceal	651005			15,000	15,000	15,000	9,000		9,000	2,725
Cultura, recreere si religie (cod 67.10.03+67.10.05+67.10.50)	6710			1,280,000	1,394,000	1,394,000	1,157,027	1,128,769	28,258	942,374
Servicii recreative si sportive (cod 67.10.05.01)	671005			1,280,000	1,394,000	1,394,000	1,157,027	1,128,769	28,258	942,374
Sport	67100501			1,280,000	1,394,000	1,394,000	1,157,027	1,128,769	28,258	942,374
Partea IV-a SERVICII SI DEZVOLTARE PUBLICA, LOCUINTE, MEDIU SI APE (cod 70.10+74.10)	6910			791,000	791,000	791,000	327,349	307,349	20,000	241,552
Locuinte, servicii si dezvoltare publica (cod 70.10.03+70.10.04+70.10.50)	7010			791,000	791,000	791,000	327,349	307,349	20,000	241,552
Alte servicii in domeniul locuintelor, serviciilor si dezvoltarii comunale	701050			791,000	791,000	791,000	327,349	307,349	20,000	241,552

A	B	1	2	3	4	5	6	7	8=6-7	9
CHELTUIELILE SECTIUNII DE FUNCTIONARE (cod 50.10+59.10+63.10+70.10+74.10+79.10)	4910			8,261,000	8,375,000	8,375,000	5,426,752	5,311,468	115,284	4,997,238
Partea III-a CHELTUIELI SOCIAL-CULTURALE (cod 65.10+66.10+67.10+68.10)	6310			7,040,000	7,154,000	7,154,000	4,855,025	4,759,741	95,284	4,602,097
Invatamant (cod 65.10.03 la 65.10.05+65.10.07+65.10.11+65.10.50)	6510			6,190,000	6,190,000	6,190,000	3,942,376	3,875,350	67,026	3,805,627
Invatamant prescolar si primar (cod 65.10.03.01+65.10.03.02)	651003			3,259,000	3,259,000	3,259,000	2,643,709	2,643,709		2,545,864
Invatamant prescolar	65100301			3,259,000	3,259,000	3,259,000	2,643,709	2,643,709		2,545,864
Invatamant secundar (cod 65.10.04.01 la 65.10.04.03)	651004			2,916,000	2,916,000	2,916,000	1,289,667	1,231,641	58,026	1,257,038
Invatamant secundar inferior	65100401			106,000	106,000	106,000	82,054	78,949	3,105	145,135
Invatamant secundar superior	65100402			2,810,000	2,810,000	2,810,000	1,207,613	1,152,692	54,921	1,111,903
Invatamant postliceal	651005			15,000	15,000	15,000	9,000		9,000	2,725
Cultura, recreere si religie (cod 67.10.03+67.10.05+67.10.50)	6710			850,000	964,000	964,000	912,649	884,391	28,258	796,470
Servicii recreative si sportive (cod 67.10.05.01)	671005			850,000	964,000	964,000	912,649	884,391	28,258	796,470
Sport	67100501			850,000	964,000	964,000	912,649	884,391	28,258	796,470
Partea IV-a SERVICII SI DEZVOLTARE PUBLICA, LOCUINTE, MEDIU SI APE (cod 70.10+74.10)	6910			600,000	600,000	600,000	169,924	149,924	20,000	190,208
Locuinte, servicii si dezvoltare publica (cod 70.10.03+70.10.04+70.10.50)	7010			600,000	600,000	600,000	169,924	149,924	20,000	190,208
Alte servicii in domeniul locuintelor, serviciilor si dezvoltarii comunale	701050			600,000	600,000	600,000	169,924	149,924	20,000	190,208
CHELTUIELILE SECTIUNII DE DEZVOLTARE (cod 50.10+59.10+63.10+70.10+74.10+79.10)	4910			621,000	621,000	621,000	401,803	401,803		204,933
Partea III-a CHELTUIELI SOCIAL-CULTURALE (cod 65.10+66.10+67.10+68.10)	6310			430,000	430,000	430,000	244,378	244,378		153,589
Invatamant (cod 65.10.03 la 65.10.05+65.10.07+65.10.11+65.10.50)	6510									7,685
Invatamant secundar (cod 65.10.04.01 la 65.10.04.03)	651004									7,685
Invatamant secundar inferior	65100401									3,165
Invatamant secundar superior	65100402									4,520
Cultura, recreere si religie (cod 67.10.03+67.10.05+67.10.50)	6710			430,000	430,000	430,000	244,378	244,378		145,904
Servicii recreative si sportive (cod 67.10.05.01)	671005			430,000	430,000	430,000	244,378	244,378		145,904
Sport	67100501			430,000	430,000	430,000	244,378	244,378		145,904
Partea IV-a SERVICII SI DEZVOLTARE PUBLICA,	6910			191,000	191,000	191,000	157,425	157,425		51,344

A	B	1	2	3	4	5	6	7	8=6-7	9
LOCUINTE, MEDIU SI APE (cod 70.10+74.10)										
Locuinte, servicii si dezvoltare publica (cod 70.10.03+70.10.04+70.10.50)	7010			191,000	191,000	191,000	157,425	157,425		51,344
Alte servicii in domeniul locuintelor, serviciilor si dezvoltarii comunale	701050			191,000	191,000	191,000	157,425	157,425		51,344

Nota: Se detaliaza pe structura clasificatiei economice (Anexa 7)

PREȘEDINTE DE ȘEȘINTĂ  
 POPA EMIL-COSTIN

