



# Consiliul Local al municipiului Slatina

Strada M. Kogălniceanu nr. 1, Slatina, Olt, 230080

telefon 0249/439377; 439233 fax: 0249/439336

e-mail: [office@primariaslatina.ro](mailto:office@primariaslatina.ro) site: [www.primariaslatina.ro](http://www.primariaslatina.ro)

Nr. 178/27.05.2026

## HOTĂRÂRE

**Referitoare la: aprobare Buget de Venituri si Cheltuieli pe anul 2026 la  
S.C. SLATINA INDUSTRIAL PARC S.A.**

**CONSILIUL LOCAL AL MUNICIPIULUI SLATINA, întrunit în ședința ordinară din data de  
27.05.2026.**

### **Având în vedere:**

- referatul de propunere al compartimentului Guvernanta corporativa nr.54814/25.05.2026;
- inițiativa Primarului municipiului Slatina prin referatul de aprobare nr.54815/25.05.2026;
- raportul de fundamentare privind aprobarea bugetului de venituri si cheltuieli pentru anul 2026 nr.39/19.05.2026 întocmit de S.C. Slatina Industrial Parc S.R.L.;
- raportul de specialitate nr.54831/25.05.2026 întocmit de Direcția Generală Economică din cadrul aparatului de specialitate al Primarului municipiului Slatina;
- raportul de specialitate nr.54833/25.05.2026 întocmit de Direcția Generală Administrarea Patrimoniului din cadrul aparatului de specialitate al Primarului municipiului Slatina;
- raportul de specialitate nr.54836/25.05.2026 întocmit de Direcția Generală Juridică din cadrul aparatului de specialitate al Primarului municipiului Slatina;

### **În conformitate cu prevederile:**

- Constituției României;
- Legii nr.31/1990 republicată privind societățile comerciale, cu modificările si completările ulterioare;
- OUG nr. 109 din 30 noiembrie 2011 privind guvernanta corporativă a întreprinderilor publice;
- Legii nr. 273/2006 privind finanțele publice locale, cu modificarile si completarile ulterioare;
- art.4 alin.(1) lit.c) și art.6 din O.G. nr. 26/2013 privind întărirea disciplinei financiare la nivelul unor operatori economici la care statul sau unitățile administrativ-teritoriale sunt acționari unici ori majoritari sau dețin direct ori indirect o participație majoritară;
- art.3 alin.(2) coroborat cu art.57 alin.(4) din Legea nr.24/2000 privind normele de tehnică legislativa pentru elaborarea actelor normative;
- OMFP nr. 3818/2019 privind aprobarea formatului și structurii bugetului de venituri și cheltuieli ai operatorilor economici
- Hotărârii Adunării Generale Ordinare a Acționarilor S.C. SLATINA INDUSTRIAL PARC S.A. nr.5/21.05.2026;
- Hotărârea Consiliului de Administrație S.C. SLATINA INDUSTRIAL PARC S.A. nr. 5/20.05.2026;
- sollicitării S.C. SLATINA INDUSTRIAL PARC S.A. nr.40/22.05.2026 înregistrată la Consiliul Local al municipiului Slatina sub nr.65/22.05.2026;

### **Luând în considerare:**

- avizul Comisiei de buget -finanțe;
- avizul Comisiei Juridice și de Disciplină;

În conformitate cu prevederile art.129 alin.(2) lit.d) și alin. (7) lit. n),art.136 alin.(1) art.139 alin.(1) coroborat cu art.5 lit.cc) si art.196 alin.(1) lit.a), art.197 din Ordonanța de urgență nr.57/2019 privind Codul administrativ,

### HOTĂRĂȘTE:

**Art.1.** Se aprobă Bugetul de venituri si cheltuieli pe anul 2026 la S.C. SLATINA INDUSTRIAL PARC S.A., respectiv:


- a) Anexa nr.1 – Bugetul de venituri si cheltuieli pe anul 2026, care face parte integrantă din prezenta hotărâre.
- b) Anexa nr.2 – Detalierea indicatorilor economic financiari prevăzuți în Bugetul de venituri si cheltuieli pe anul 2026, care face parte integrantă din prezenta hotărâre.
- c) Anexa nr.3 – Gradul de realizare a veniturilor proprii, care face parte integrantă din prezenta hotărâre.
- d) Anexa nr.4 – Programul de investiții, dotări și sursele de finanțare 2026, care face parte integrantă din prezenta hotărâre.
- e) Anexa nr.5 – Masuri de imbunatatire a rezultatului brut si reducerea arieratelor, care face parte integrantă din prezenta hotărâre.

**Art.2.** Anexele nr.1-5 fac parte integranta din prezenta hotărâre.

**Art.3.** (1) Primarul Municipiului Slatina, Direcția Generală Economică, Direcția Generală Administrarea Patrimoniului si S.C. SLATINA INDUSTRIAL PARC S.A. vor duce la îndeplinire prezenta hotărâre.

(2) CAPL-Acte Administrative, Arhivă va asigura comunicarea prezentei hotărâri entităților menționate la alin. (1), precum și Instituției Prefectului - Județul Olt.

**Președinte de ședință,  
Emil-Costin POPA**



**Contrasemnează,  
Secretar general al municipiului Slatina  
Mihai - Ion IDITA**

**Hotărârea a fost adoptată cu 11 voturi „PENTRU” și 9 „abțineri”.**

**20 - consilieri prezenți**

**1 - consilier absent**

**21 - consilieri în funcție.**

**PS - 03/F5**


BUGETUL DE VENITURI SI CHELTUIELI PE ANUL 2026

mii lei

0	1	INDICATORI	NR RD	Realizat/ Preliminat an precedent (2025)	Propuneri an curent (2026)	%	Estimari an 2026	Estimari an 2027	%	
									9=7/5	10=8/7
		<b>VENITURI TOTALE (Rd 1= Rd 2+Rd 5+Rd 6)</b>	1	241	820	340%	700	750	85.37%	107%
	1	Venituri totale din exploatare, din care:	2	241	820	340%	700	750	85.37%	107%
		a) subventii cf. prevederilor legale in vigoare	3	0	0	0%	0	0	0.00%	0%
		b) transferuri, cf prevederilor legale in vigoare	4	0	300	0%	0	0	0.00%	0%
	2	Venituri financiare	5	0	0	#DIV/0!	0	0	#DIV/0!	#DIV/0!
	3	Venituri extraordinare	6	0	0	0%			0.00%	0%
		<b>CHELTUIELI TOTALE (rd 7= Rd 8+Rd 20+rd 21)</b>	7	822	810	99%	682	692	84.20%	101%
	1	Cheletuilei de exploatare, din care:	8	822	810	99%	682	692	84.20%	101%
	A	Cheletuilei cu bunuri si servicii	9	120	135	113%	275	280	203.70%	102%
	B	Cheletuilei cu impozite, taxe si varsaminte asimilate	10	8	11	138%	8	8	72.73%	100%
	C	Cheletuilei cu personalul, din care:	11	693	662	96%	389	394	58.76%	101%
		C0 Cheletuilei de natura salariala (rd 13+rd 14)	12	272	192	71%	230	235	119.79%	102%
		C1 Cheletuilei cu salariile	13	250	168	67%	230	235	136.90%	102%
		C2 Bonusuri-tichete de masa	14	22	24	109%			0.00%	#DIV/0!
		C3 Alte cheletuilei cu personalul, din care	15	0	0	0%			0.00%	0%
		Ch. Cu plati compensatorii aferente disponibilizarii	16	0	0	0%			0.00%	0%
		C4 Cheletuilei aferente contract de mandat	17	406	450	111%	150	150	33.33%	100%
		C5 Ch cu asig si proteclile soc, fd speciale, alte oblig leg	18	15	20	133%	9	9	45.00%	100%
	D	Alte cheletuilei de exploatare	19	1	2	200%	10	10	500.00%	100%
	2	Cheletuilei financiare	20	0	0	#DIV/0!			#DIV/0!	#DIV/0!
	3	Cheletuilei extraordinare	21	0	0	100%			0.00%	0%
		<b>REZULTATUL BRUT (profit/pierdere)</b>	22	-581	10	-2%	18	58	180.00%	322%
		<b>IMPOZIT PE PROFIT</b>	23	0	0	#DIV/0!	3	9	#DIV/0!	322%
		Profit contab ramas dupa deducere imp profit, din care:	24	-581	10	-2%	15	49	151.20%	322%
	1	Rezerve legale	25	-29	1	0%	1	2	0.00%	0%
	2	Alte rezerve reprez facilitati fiscale prevazute de lege	26	0	0	0%	0	0	0.00%	0%
	3	Acoperirea pierderilor contabile din anii precedenti	27	6	7	117%	7	23	100.00%	329%
	4	Constituirea surselor proprii de finantare pt proiecte cofinantate din imprumuturi externe, precum si pt constituire surse necesare ramburare rate de capital, plata dobanzii comisiioane si alte costuri aferente acestor imprumuturi	28	0	0	100%	0	0	100.00%	100%
	5	Alte repartizari prevazute de lege	29	0	0	0%	0	0	#DIV/0!	#DIV/0!
	6	Profit contabil ramas dupa deducerea sumelor de la Rd 25, 26, 27, 28 si 29		-558	2	0%	7	23	295.34%	316%
	7	Participarea salariatilor la profit in limita a 10% din profitul net, dar nu mai mult de nivelul unui salariu de baza mediu lunar realizat la nivelul operatorului economic in exercitiul financiar de referinta	31	0	0	100%	0	0	100.00%	100%
	8	Minimum 50% varsaminte la bugetul de stat sau local in cazul regiilor autonome, ori dividende cuvenite actionari in cazul societailor cu capital integral sau majoritar de stat din care:	32	0	0	#DIV/0!	0	0	#DIV/0!	#DIV/0!
	a)	dividende cuvenite bugetului de stat	33		0	#DIV/0!	0	0	#DIV/0!	#DIV/0!
	b)	dividende cuvenite bugetului de local	33a	-558	2	0%	7	23		
	c)	dividende cuvenite altor actionari	34			0%				
	9	Profitul nerepartizat pe destinatiele prevazute la Rd. 31 si Rd 32 se repartizeaza la alte rezerve si constituie sursa proprie de finantare	35	0	0	#DIV/0!	0	0	100.00%	100%
		<b>VENITURI DIN FONDURI EUROPENE</b>	36			#DIV/0!	0	0	100.00%	100%
		<b>CHELTUIELI ELIGIBILE DIN FONDURI EUROPENE, din care</b>	37	0	0	#DIV/0!	0	0	100.00%	100%
	a)	cheltuieli materiale	38	0	0	0%	0	0	100.00%	100%
	b)	cheltuieli cu salariile	39	0	0	0%	0	0	100.00%	100%
	c)	cheltuieli privind prestarile de servicii	40	0	0	0%	0	0	100.00%	100%
	d)	cheltuieli cu reclama si publicitate	41	0	0	0%	0	0	100.00%	100%
	e)	alte cheltuieli	42			#DIV/0!	0	0	100.00%	100%
		<b>SURSE DE FINANTARE A INVESTITIILOR, din care:</b>	43	0	2	#DIV/0!	1	1	50.00%	100%
	1	Alocatii de la buget	44	0	0	0%	0	0	0.00%	0%
		alocatii bugetare aferente platii angajamentelor din anii anteriori	45	0	0	0%	0	0	0.00%	0%
		<b>CHELTUIELI PENTRU INVESTITII</b>	46	0	0	#DIV/0!	1	1	#DIV/0!	100%
		<b>DATE DE FUNDAMENTARE</b>	47							
	1	Nr. De personal prognozat la finele anului	48	1	2	200%	3	3	150.00%	100%
	2	Nr. Mediu de salariati total	49	1	2	200%	3	3	150.00%	100%
	3	Castigul mediu lunar pe salariat(lei/persoana) determinat pe baza cheltuiellor de natura salariala(Rd 12/Rd 49)/12*1000	50	22667	8000	35%	6389	6528	79.86%	102%
	4	Castigul mediu lunar pe salariat(lei/persoana) determinat pe baza chelt de natura salariala cf Legii anuale a bug stat	51	22667	8000	35%	5336	5336	110.04%	100%
	5	Castigul mediu lunar pe salariat (lei/persoana) influentat de bonificatiile si bonusurile in lei si sau natura (rd 13/Rd 49)/12*1000	52	20833	7000	34%	6389	6528	91.27%	102%
	6	Productivitatea muncii in unitati valorice pe total personal mediu (mii lei/persoana)(Rd 2/Rd49)	53	241	410	170%	233	250	56.91%	107%

	INDICATORI	NR RD	Realizat/ Preliminat an precedent (2025)	Propuneri an curent (2026)	%	Estimari an 2026	Estimari an 2027	%	
								9=7/5	10=8/7
7	Productivitatea muncii in unitati fizice pe total personal mediu ( unitati fizice /persoana)	54	0	0	#DIV/0!	#DIV/0!	#DIV/0!	#DIV/0!	#DIV/0!
8	Cheltuieli totale la 1000 lei venituri totale (Rd 7/Rd 1)*1000	55	3410.79	988	29%	974.29	922.67	98.63%	95%
9	Plati restante	56	0	0	#DIV/0!	0.00	0.00	#DIV/0!	#DIV/0!
10	Creante restante	57	0	0	#DIV/0!	0	0	#DIV/0!	#DIV/0!

Președinte de ședință  
EMIL - GOSTIN POPA



DETALIEREA INDICATORILOR ECONOMICO FINANCIARI PREVAZUTI IN BUGETUL DE VENITURI SI CHELTUIELI 2026


												mii lei									
												Nr	Realizat	Prevederi an precedent		Propuneri					
												Rd	2024	(2025)		an curent					%
INDICATORI												3	3a	4	5	6	6a	6b	6c	6d	7
0	1	2										3	3a	4	5	6	6a	6b	6c	6d	7
I	VENITURI TOTALE (Rd 2+Rd 22+Rd 28)											1	309	816	241	820	150	450	120	100	340%
	1	Venituri din exploatare(Rd 3+Rd 8+rd 9+Rd 12+Rd 13+Rd 14) din care:										2	309	816	241	820	150	450	120	100	340%
	a)	din productia vanduta (rd.4+Rd.5+Rd.6+rd.7) din care										3	309	816	241	520	150	150	120	100	216%
		a1)	din vanzarea produselor									4				0	0	0	0	0	#DIV/0!
		a2)	din servicii prestate									5	309	466	241	320	150	150	20	0	
		a3)	din redevente si chirii									6				0	0	0	0	0	
		a4)	alte venituri									7		350		200	0	0	100	100	0%
	b)	din vanzarea marfurilor										8				0	0	0	0	0	
	c)	din subventii si transferuri de exploatare aferente cifrei de afaceri nete (Rd 10+Rd 11) din care:										9	0	0	0	300	0	300	0	0	0%
		c1)	subventii cf prevederilor legale in vigoare									10				0	0	0	0	0	
		c2)	transferuri cf prevederilor legale in vigoare									11				300	0	300	0	0	
	d)	din productia de imobilizari										12				0	0	0	0	0	
	e)	venituri aferente costului productiei in curs de executie										13				0	0	0	0	0	
	f)	alte venituri din exploatare (Rd 15+Rd 16+rd 19+Rd 20+Rd 21) din care:										14	0	0	0	0	0	0	0	0	#DIV/0!
		f1)	din amenzi si penalitati									15	0	0	0	0	0	0	0	0	
		f2)	din vanzarea activelor si alte operatii de capital (Rd 18+Rd 19), din care:									16	0	0	0	0	0	0	0	0	
			~ active corporale									17				0	0	0	0	0	
			~active necorporale									18				0	0	0	0	0	
		f3)	din subventii pentru investitii									19				0	0	0	0	0	
		f4)	din valorificarea certificatelor verzi CO2									20				0	0	0	0	0	
		f5)	alte venituri-REGULARIZ.COMPENS.CONF.CONTRACT									21	0			0	0	0	0	0	#DIV/0!
	2)	Venituri financiare (rd 23+Rd 24+rd 25+rd 26+rd 27) din care:										22	0	0	0	0	0	0	0	0	#DIV/0!
		a)	din imobilizari financiare									23				0	0	0	0	0	
		b)	din investitii financiare									24				0	0	0	0	0	
		c)	din diferente de curs									25				0	0	0	0	0	
		d)	din dobanzi									26				0	0	0	0	0	#DIV/0!
		e)	alte venituri financiare									27				0	0	0	0	0	#DIV/0!
	3)	Venituri extraordinare										28				0	0	0	0	0	
II	CHELTUIELI TOTALE (Rd 30+Rd 136+rd 144)											29	633	801	822	810	212	217	204	177	99%
	1	Cheltuieli de exploatare(rd 31+Rd79+rd 86+Rd 120) din care										30	633	801	822	810	212	217	204	177	99%
	A	cheltuieli cu bunuri si servicii (Rd 32+Rd 40+rd 46), din care										31	77	105	120	135	33	37	35	30	113%
		A1)	ch. privind stocurile(rd33+rd34+rd37+rd38+rd39) din care									32	25	43	14	23	6	6	7	4	164%
		a)	cheltuieli cu materii prime									33	16	18		0	0	0	0	0	
		b)	cheltuieli cu materiale consumabile, din care									34	3	5	13	19	4	5	6	4	146%
			b1) cheltuieli cu piese de schimb									35	0	1		1	0	0	1	0	#DIV/0!
			b2) cheltuieli cu combustibilii									36	3	4	13	18	4	5	5	4	138%
		c)	cheltuieli privind materialele de natura obiecte de inv									37	0	11		2	1	1	0	0	#DIV/0!
		d)	cheltuieli privind energia si apa									38	6	9	1	2	1	0	1	0	200%
		e)	cheltuieli privind marfurile									39		0		0	0	0	0	0	0%

	INDICATORI	Nr Rd	Realizat 2024	Prevederi an precedent (2025)		Propuneri an curent 2026					%	
				Aprobat	Realizat/ preliminar	An	trim 1	trim 2	trim 3	trim 4		7=6/5
A2)	cheltuieli privind serviciile executate de terti(rd 41+rd 42 +rd 45) din care:	40	1	12	0	2	0	2	0	0	#DIV/0!	
	a) cheltuieli cu intretinerea si reparatiile	41	0	7	0	1	0	1	0	0	#DIV/0!	
	b) cheltuieli privind chiriile (rd 43+rd 44) din care	42	0	3	0	0	0	0	0	0	0%	
	b1)catre operatori cu capital integral/majoritar de stat	43	0	3	0	0	0	0	0	0	0%	
	b2)catre operatori cu capital privat	44		0		0	0	0	0	0		
	c) prime de asigurare	45	1	2	0	1	0	1	0	0	#DIV/0!	
A3)	Cheltuieli cu alte servicii executate de terti (rd 47+rd 48+ 50+rd57+rd 62+rd 63+rd67+rd 68+rd 69+rd 78) din care:	46	51	50	106	110	27	29	28	26	104%	
	a) cheltuieli cu colaboratorii	47	43	36	80	80	20	20	20	20		
	b) cheltuieli privind comisiunile si onorariul, din care:	48				0	0	0	0	0	#DIV/0!	
	b1) cheltuieli privind consultatia juridica	49				0	0	0	0	0	0%	
	c) ch de protocol, reclama si publi(rd 51+rd 53) din care:	50	2	2	0	1	0	1	0	0	#DIV/0!	
	c1) cheltuieli de protocol, din care	51	2	2	0	1	0	1	0	0	#DIV/0!	
	~ tichete cadou cf L 193/2006	52		0		0	0	0	0	0		
	c2) ch de reclama si publicitate , din care:	53				0	0	0	0	0	#DIV/0!	
	~tichete cadou pt reclama cf L 193/2006	54				0	0	0	0	0		
	~tichete cadou pt campanii de marketing	55				0	0	0	0	0		
	~ch de promovare a produselor	56				0	0	0	0	0		
	d)Ch cu sponsorizarea (rd 58+rd 59+rd60+rd61) din care:	57	0	0	0	0	0	0	0	0	0%	
	d1) ch de sponsorizare domeniu medical	58				0	0	0	0	0		
	d2) ch de sponsorizare pentru invatamant	59				0	0	0	0	0		
	d3) ch de sponsorizare cluburi sportive	60				0	0	0	0	0		
	d4) ch de sponsorizare alte actiuni si activitati	61				0	0	0	0	0		
	e) cheltuieli cu transportul de bunuri si persoane	62		2		0	0	0	0	0	#DIV/0!	
	f) cheltuieli de deplasare, detasare, transfer, din care:	63		1		0	0	0	0	0	#DIV/0!	
	~ cheltuieli cu diurna(rd 65+rd 66) din care:	64	0	1	0	1	0	1	0	0	#DIV/0!	
	~interna	65	0	1	0	1	0	1	0	0	#DIV/0!	
	~externa	66		0		0	0	0	0	0	0%	
	g) cheltuieli postale si taxe de telecomunicatii	67	4	5	24	25	6	7	6	6	104%	
	h) cheltuieli cu serviciile bancare si asimilate	68	1	2	2	2	1	0	1	0	100%	
	i) alte cheltuieli cu serviciile executate de terti, din care:	69				0	0	0	0	0	#DIV/0!	
	i1) cheltuieli de asigurare si paza	70				0	0	0	0	0	#DIV/0!	
	i2) cheltuieli privind intretinerea si funct IT	71	0	0	0	0	0	0	0	0	0%	
	i3) cheltuieli cu pregatirea profesionala	72	0	8	0	4	0	2	2	0	#DIV/0!	
	i4) cheltuieli cu reevaluarea imobiliz corp si necorp	73				0	0	0	0	0		
	- aferente bunurilor de natura domeniu public	74				0	0	0	0	0		
	i5) cheltuieli cu prestatii efectuate de filiale	75				0	0	0	0	0		
	i6) cheltuieli cu recrutarea pers cond cf OUG 109	76				0	0	0	0	0		
	i7) cheltuieli cu anunturi privind licitatii si alte anunt	77				0	0	0	0	0	0%	
	j) alte cheltuieli	78	1	2	0	2	0	1	1	0	0%	
B	Cheltuieli cu impozite, taxe si varsaminte asimilate (Rd 80+ rd 81+rd 82+rd 83+rd 84+rd 85) din care	79	6	8	8	11	3	4	2	2	138%	
	a) ch cu taxa pt activitatea de exploatare a resurselor minera	80				0	0	0	0	0		
	b) ch cu redeventa pt concesiune bunuri publice si res minera	81				0	0	0	0	0	#DIV/0!	
	c) ch cu taxa de licenta	82				0	0	0	0	0	#DIV/0!	
	d) ch cu taxa de autorizare	83		2	0	2	1	1	0	0	#DIV/0!	
	e) ch cu taxa de mediu	84		0	0	0	0	0	0	0	#DIV/0!	
	f) ch cu alte taxe si impozite	85	6	6	8	9	2	3	2	2	113%	
C	Cheltuieli cu personalul (rd 87+rd100+rd104+rd113)	86	549	678	693	662	175	175	167	145	96%	
C0	Cheltuieli de natura salariala (rd 88+rd 92 )	87	129	129	272	192	50	50	42	50	71%	

	INDICATORI	Nr Rd	Realizat 2024	Prevederi an precedent (2025)		Propuneri an curent 2026					%	
				Aprobat	Realizat/ preliminar	An	trim 1	trim 2	trim 3	trim 4		7=6/5
	C1 Ch cu salariile(rd 88+rd 90+rd 91), din care:	88	129	129	250	168	42	42	42	42	67%	
	a) salarii de baza	89	129	129	250	168	42	42	42	42	67%	
	b) sporuri, prime si alte bonif aferente sal baza cf CCM	90				0	0	0	0	0	#DIV/0!	
	c) alte bonificatii ( cf CCM)	91				0	0	0	0	0	0%	
	C2 Bonusuri (rd 93+rd96+rd 97+rd 98+rd 99), din care:	92	0	0	22	24	8	8	0	8	109%	
	a)ch sociale cf art 25 din L 227/2015 - codul fiscal nou	93				0	0	0	0	0		
	- tichete de cresa ch L 193/2006	94		0		0	0	0	0	0		
	- tichete cadou pt cheltuieli sociale cf L 193/2006	95			2	2	1	0	0	1		
	b) tichete de masa	96			22	24	8	8		8	109%	
	c) tichete de vacanta	97				0	0	0	0	0		
	d) ch privind participarea salariatilor la profit an precedent	98		0		0	0	0	0	0		
	e) alte cheltuieli ch CCM	99		0	0	0	0	0	0	0		
	C3 Alte chelt cu personalul(rd101+rd102+rd103) din care:	100	75	0	0	0	0	0	0	0	0%	
	a) ch cu plati compensatorii aferente disponibiliz de pers	101	75	0	0	0	0	0	0	0		
	b) ch cu drepturi salariale cuvenite in baza hot judec	102				0	0	0	0	0		
	c) ch salarii aferente restruc, privatiz administr, comisii	103				0	0	0	0	0		
	C4 Ch aferente contract de mandat ai late organe de conduc (rd 105+rd 108+rd111+rd112) din care:	104	336	534	406	450	120	120	120	90	111%	
	a) pentru directorat	105	155	302	184	168	42	42	42	42	91%	
	~componenta fixa neta	106	155	302	184	168	42	42	42	42	91%	
	~componenta variabila	107		0		0	0	0	0	0		
	b) pentru consiliul de administratie	108	166	208	208	258	72	72	72	42	124%	
	~componenta fixa neta	109	166	208	208	258	72	72	72	42	124%	
	~componenta variabila	110		0		0	0	0	0	0		
	c) pentru AGA si cenzori	111	15	24	14	24	6	6	6	6		
	d) pentru alte comisii si comitete constiuite cf legii	112				0	0	0	0	0		
	C5 Cheltuieli cu contributiile datorate de angajator	113	9	15	15	20	5	5	5	5	133%	
	D Alte cheltuieli de expozare (rd121+rd124+rd125+rd126+rd 127+rd 128), din care:	114	1	10	1	2	1	1	0	0	200%	
	a) cheltuieli cu majorari si penalitati(rd 122+rd123) din care:	115	1	0	1	0	0	0	0	0	0%	
	-catre bugetul general consolidat	116	1		1	0	0	0	0	0	100%	
	-catre alti creditor	117				0	0	0	0	0	#DIV/0!	
	b) cheltuieli privind activele imobilizate	118				0	0	0	0	0	0%	
	c) cheltuieli aferente transferurilor pentru plata personalului	119				0	0	0	0	0	0%	
	d) alte cheltuieli	120				0	0	0	0	0	#DIV/0!	
	e) ch cu amortizarea imobiliz corporale si necorporale	121	0	10	0	2	1	1	0	0	#DIV/0!	
	f) ajustari si depreciari pt pierdere de valoare si provizioane (rd129-rd131) din care:	122	0	0	0	0	0	0	0	0		
	f1) ch privind ajustarile si provizioanele	123				0	0	0	0	0		
	f1.1) provizioane privind participare salariatii la profit	124				0	0	0	0	0		
	f1.2) provizioane in legatura cu contractul de mandat	125				0	0	0	0	0		
	f2) venit din provizioane si ajustari pt depreciere din care:	126	0	0	0	0	0	0	0	0		
	f2.1) din anulare provizion (rd133+rd134+rd135)din care	127	0	0	0	0	0	0	0	0		
	- din participarea slariatilor la profit	128				0	0	0	0	0		
	- din deprecierea imob corporale si activ circulante	129				0	0	0	0	0		
	-venituri din alte provizioane	130				0	0	0	0	0		
	2 Cheltuieli financiare (rd 137+140+143) din care:	131	0	0	0	0	0	0	0	0	#DIV/0!	
	a) ch privind dobanzile(rd.138+rd 139) din care:	132	0	0	0	0	0	0	0	0	#DIV/0!	
	a1) aferente creditelor pentru investitii	133				0	0	0	0	0	#DIV/0!	
	a2) aferente creditelor pentru activitatea curenta	134				0	0	0	0	0	0%	

	INDICATORI	Nr Rd	Realizat 2024	Prevederi an precedent (2025)		Propuneri an curent 2026					%
				Aprobat	Realizat/ preliminat	An	trim 1	trim 2	trim 3	trim 4	
	b) ch din diferente de curs valutar (rd 141+rd 142) din care:	135	0	0	0	0	0	0	0	0	#DIV/0!
	b1) aferente creditelor pentru investitii	136			0	0	0	0	0	0	0%
	b2) aferente creditelor pentru activitatea curenta	137			0	0	0	0	0	0	0%
	c) altele cheltuieli financiare	138			0	0	0	0	0	0	100%
	3 Cheltuieli extraordinare	139			0	0	0	0	0	0	
III	REZULTATUL BRUT (profit/pierdere) (rd 1-rd 29)	140	-324	15	-581	10	-62	233	-84	-77	-2%
	venituri neimpozabile	141			0	0	0	0	0	0	
	cheltuieli nedeductibile fiscal	142			0	0	0	0	0	0	
IV	IMPOZIT PE PROFIT	143	0	2	0	0	0	0	0	0	#DIV/0!
V	DATE DE FUNDAMENTARE					0					
	1 Venituri totale din exploatare, din care	144									
	a) Venituri din subventii si transferuri	145									
	b) Alte venituri care nu se iau in calcul la determinarea producti	146									
	2 Cheltuieli de natura salariala rd 87, din care	147	129	129	272	192	50	50	42	50	71%
	a) .....	148				0					#DIV/0!
	b) .....	149				0					#DIV/0!
	c) .....	150				0					#DIV/0!
	3 Cheltuieli cu salariile rd 88	151	129	129	250	168	42	42	42	42	67%
	4 Nr. de personal prognozat la finele anului	152	1	1	1	2	2	2	2	2	200%
	5 Nr. Mediu de salariat	153	1	1	1	2	2	2	2	2	200%
	6 a) Castigul mediu lunar pe salariat determinat pe baza ch cu salariile(lei/persoana) (Rd 147/rd 153)/12*1000	154	10750.00	10750.00	22666.67	8000.00	8333.33	8333.33	7000.00	8333.33	35%
	b) Castigul mediu lunar pe salariat (lei/persoana) determinat pe baza ch de natura salariala(Rd 150/rd 153)/12*1000	155	10750.00	10750.00	22666.67	8000	8333.33	8333.33	7000.00	8333.33	35%
	7 a) Productivitatea muncii in unitati valorice pe total personal mediu (mii lei/persoana) ( rd 2/rd 153)	156	309.00	816.00	241.00	410	75.00	225.00	60.00	50.00	170%
	b) Productivitatea muncii in unitati fizice pe total personal mediu (unitati fizice/persoana) W=NUF/rd 153	157	0.00	0.00	0.00	0	0.00	0.00	0.00	0.00	#DIV/0!
	c) c1) Elemente de calcul a productivitatii muncii in unitati fizice:	158									
	~numar unitati fizice NUF	159									#DIV/0!
	~pret/tarif/UM mediu fara TVA (apa, canal, epurare)	160									#DIV/0!
	~valoare =UF * Tarif / Pret	161	0	0	0	0	0	0	0	0	#DIV/0!
	~ponderare in venituri totale= rd 161/rd 2	162	0.00%	0.00%	0.00%	0.00%	0.00%	0.00%	0.00%	0.00%	#DIV/0!
8	Plati restante	163	0	0	0	0	0	0	0	0	#DIV/0!
9	creante restante, din care:	164	0	0	0	0	0	0	0	0	#DIV/0!
	~ de la operatori cu capital integral/majoritar de stat	165									0%
	~de la operatori cu capital privat	166		0	0	0					#DIV/0!
	~de la bugetul de stat	167									0%
	~ de la bugetul local	168	0		0	0					0%
	~ de la alte entitati	169									0%
10	Credite pentru finantarea activitatii curente(sold ramas)	170									

Președinte de ședință  
EML - COSTIN POPA




## Grad de realizare a veniturilor proprii(mii lei)

Nr. crt.	INDICATORI	Prevederi an 2024		%	Prevederi an precedent 2025		%
		Aprobat	Realizat	4=3/2	Aprobat	Realizat	7=6/5
0	1	2	3	4	5	6	7
I	Venituri totale	449	309	68.82%	816	241	29.53%
1	venituri din exploatare	449	309	68.82%	816	241	29.53%
2	venituri financiare			#DIV/0!			#DIV/0!
3	venituri extraordinare			0.00%			0.00%
				0.00%			0.00%

\* Nu se vor lua in considerare veniturile din subventii sau transferuri ,precum si veniturile care nu se transforma in lichiditati banesti (nu influenteaza fluxul de numerar).

Detalierea se face in functie de specificul obiectului de activitate al fiecarui operator economic.




## PROGRAMUL DE INVESTITII, DOTARI SI SURSELE DE FINANTARE 2026

mii lei

		INDICATORI	Data finalizarii investitiei	an precedent 2025		Valoare		
				Aprobat	Realizat/ Preliminat	an curent 2026	an 2027	an 2028
0	1	2	3	4	5	6	7	8
I		SURSE DE FINANTARE A INVESTITIILOR, din care:		9	1	2	1	1
	1	Surse proprii, din care:		9	1	2	1	1
		a)- amortizare		1	1	1	1	1
		b)-profit		8	0	1	0	0
	2	Alocatii de la buget		0	0	0	0	0
	3	Credite bancare, din care:		0	0	0	0	0
		a)- interne		0	0	0	0	0
		b)- externe						
	4	Alte surse, din care:		0	0	0	0	0
		- leasing financiar						
		-rezerve						
		-MAJORARE capital social						
		depozite bancare						
II		CHELTUIELI PENTRU INVESTITII, din care		0	0	0	1	1
	1	Investitii in curs, din care:		0	0	0	0	0
		a) pentru bunurile proprietatea privata a operatorului economic:		0	0	0	0	0
		b) pentru bunurile de natura domeniului public al statului sau a unitatii teritoriale:	0	0	0	0	0	0
		c) pentru bunurile de natura domeniului privat al statului sau a unitatii teritoriale:		0	0	0	0	0
		d) pentru bunurile luate in concesiune, inchiriate sau in locație de gestiune, exclusiv cele din domeniul public sau privat al statului sau al unității administrativ teritoriale:						
	2	Investitii noi, din care:	0	0	0	0	0	0
		a) pentru bunurile proprietatea privata a operatorului economic:	0					
		b) pentru bunurile de natura domeniului public al statului sau a unitatii teritoriale:	0					
		c) pentru bunurile de natura domeniului privat al statului sau a unitatii teritoriale:						
		d) pentru bunurile luate in concesiune, inchiriate sau in locație de gestiune, exclusiv cele din domeniul public sau privat al statului sau al unității administrativ teritoriale:	0					
	3	Investiții efectuate la imobilizările corporale existente (modernizări), din care:		0	0	0	0	0
		a) pentru bunurile proprietatea privata a operatorului economic:						
		b) pentru bunurile de natura domeniului public al statului sau a unitatii teritoriale:						
		c) pentru bunurile de natura domeniului privat al statului sau a unitatii teritoriale:						

		INDICATORI	Data finalizarii investitiei	an precedent 2025		Valoare		
				Aprobat	Realizat/ Preliminat	an curent 2026	an 2027	an 2028
0	1	2	3	4	5	6	7	8
		d) pentru bunurile luate in concesiune, inchiriate sau in locație de gestiune, exclusiv cele din domeniul public sau privat al statului sau al unității administrativ teritoriale:						
		4 Dotari (alte achizitii de imobilizari corporale)	0			0	1	1
		5 Rambursari de rate aferente creditelor pentru investitii, din care:		0	0	0	0	0
		a) - interne						
		b) - externe						
		c) - leasing						



MASURI DE IMBUNATATIRE A REZULTATULUI BRUT SI REDUCEREA ARIERATELOR

mii lei

Nr. Crt.	Masuri	Termen de realizare	an precedent (2025)		an curent (2026)		an 2027		an 2028	
			Preliminat/Realizat		Influente (+/-)		Influente (+/-)		Influente (+/-)	
			Rezultat brut (+/-)	Arierate	Rezultat brut	Arierate	Rezultat brut	Arierate	Rezultat brut	Arierate
0	1	2	3	4	5	6	7	8	9	10
Pct. I	Masuri de imbunatatire a rezultatului brut si reducere a arieratelor				10	0	18	0	58	0
1	Extinderea sferei de activitate		X	X	14		18		58	
2	cresterea productivitatii muncii									
	<b>TOTAL Pct.I</b>				10	0	18	0	58	0
Pct. II	infrastructura detinuta									
			X	X	0	0	0	0	0	0
	<b>TOTAL Pct.II</b>		X	X	0	0	0	0	0	0
Pct. III	<b>TOTAL GENERAL Pct.I + Pct.II</b>		-581	0	10	0	18	0	58	0

