



# Consiliul Local al municipiului Slatina

Strada M. Kogălniceanu nr. 1, Slatina, Olt, 230080

telefon 0249/439377; 439233 fax: 0249/439336

e-mail: office@primariaslatina.ro , site: www.primariaslatina.ro

Nr.177/18.05.2021

## HOTĂRÂRE

Referitoare la: „aprobare Situații financiare aferente anului 2020”

Consiliul Local al Municipiului Slatina întrunit în ședința extraordinară din data de 18.05.2021.

Având în vedere:

- inițiativa Primarului municipiului Slatina prin referatul de aprobare nr.39199/11.05.2021;
- raportul de specialitate al Direcției Generale Economice înregistrat la nr. 39287/11.05.2021;
- avizul favorabil al comisiei de buget- finanțe din cadrul Consiliului Local Slatina;
- prevederile art. 57 alin. (1) și alin. (4) din Legea nr. 273/ 2006 privind finanțele publice locale “Ordonatorii principali de de credite întocmesc și prezintă spre aprobare autorităților deliberative, până la data de 31 mai a anului următor, conturile anuale de execuție a bugetelor, situațiile financiare anuale și anexele acestora”.

În conformitate cu prevederile art.129 alin (4) lit. a), art.139 alin. (3) lit. a) coroborat cu art.196 alin.(1) lit. a) din Ordonanța de urgență nr. 57/2019 privind Codul administrativ,

## HOTĂRĂȘTE


**Art. 1.** Se aprobă Situațiile financiare aferente anului 2020.

Anexele nr.1- 21 fac parte integrantă din prezenta hotărâre.

**Art. 2.** Prezenta hotărâre se va aduce la cunostința publică pe pagina de internet a Primăriei municipiului Slatina și se comunică la:

- Institutia Prefectului - județul Olt;
- Primarul municipiului Slatina;
- Administratorul public;
- Direcția Generală Economică;
- Biroul Audit Intern.

Președinte de ședință,  
BERECHET Mirel – Alexandru



Contrasemnează,  
Secretar general al municipiului Slatina  
Mihai - Ion IDITA

Hotărârea a fost adoptată cu 20 voturi „PENTRU”

- 20 - consilieri prezenți
- 1 - consilier absent
- 21 - consilieri în funcție.

## BILANT

incheiat la

31.12.2020

- lei -

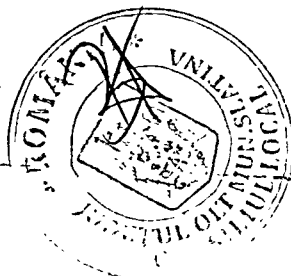
| Nr. rand | Denumirea indicatorilor  | Cod      | Sold la:         |                   |
|----------|--|----------|------------------|-------------------|
|          |  |          | inceputul anului | sfarsitul perioad |
| A        | B  | C        | 1                | 2                 |
|          | ACTIVE   |          |                  |                   |
|          | ACTIVE NECURENTE   | 01       |                  |                   |
|          | Active fixe necorporale<br>(ct.2030000+2050000+2060000+2080100+2080200+ 2330000<br>-2800300-2800500-2800800-2900400-2900500-2900800-2930100*)  | 02<br>03 | 1633647          | 1493753           |
|          | Instalatii tehnice, mijloace de transport, animale, plantatii, mobilier, aparatura birotica si alte active corporale<br>(ct.2130100+2130200+2130300+2130400+2140000+ 2310000<br>-2810300-2810301-2810302-2810303-2810304-2810400-2910300-<br>2910301-2910302-2910303-2910304-2910400-2930200*)   | 04       | 44121466         | 45244401          |
|          | Terenuri si cladiri (cct.<br>2110100+2110200+2120101+2120102+2120201+2120301+<br>2120401+2120501+2120601+2120901+2310000-2810100-2810200<br>-2810201-2810202-2810203-2810204-2810205-2810206-2810207-<br>2810208-2910100-2910200-2910201-2910202-2910203-2910204-2<br>910205-2910206-2910207-2910208-2930200)  | 05       | 870022895        | 981980664         |
|          | Alte active nefinanciare (ct.2150000)  | 06       |                  |                   |
|          | Active financiare necurente (investitii pe termen lung) peste un an<br>(ct.2600100+2600200+2600300+2650000+ 2670201+ 2670202+<br>2670203+2670204+2670205+2670208 -2960101-2960102<br>-2960103 -2960200), din care:<br>2678+2679- 296) din care:  | 07       | 31397064         | 31397064          |
|          | Titluri de participare<br>(ct.2600100+2600200+2600300-2960101-2960102-2960103)   | 08       | 31397064         | 31397064          |
|          | Creante necurente - sume ce urmeaza a fi incasate dupa o perioada mai mare de un an<br>(ct.4110201+4110208+4130200+4280202+4610201+ 4610209 -<br>4910200 - 4960200), din care:   | 09       |                  |                   |
|          | Creante comerciale necurente - sume ce urmeaza a fi incasate dupa o perioada mai mare de un an (ct<br>4110201+4110208+4610201+4610209 - 4910200 -4960200)  | 10       |                  |                   |
|          | TOTAL ACTIVE NECURENTE (rd.03+04+05+06+07+09)  | 15       | 947175072        | 1060115882        |
|          | ACTIVE CURENTE   | 18       |                  |                   |
|          | Stocuri (ct.<br>3010000+3020100+3020200+3020300+3020400+3020500+<br>3020600+3020700+3020800+3020900+3030100+3030200+<br>3040100+3040200+3050100+3050200+3070000+3090000+<br>3310000+3320000+3410000+3450000+3460000+3470000+<br>3490000+3510100+3510200+3540100+3540500+3540600+<br>3560000+3570000+3580000+3590000+3610000+3710000+<br>3810000+/-3480000+/-3780000-3910000-3920100-3920200-392030<br>0-3930000-3940100-3940500-3940600-3950100-3950200-3950300<br>-3950400-3950600-3950700-3950800-3960000-3970000-3970100-<br>3970200-3970300-3980000-4420803) | 19       | 31847151         | 36407892          |
|          | Creante curente - sume ce urmeaza a fi incasate intr-o perioada mai mica de un an-   | 20       |                  |                   |
|          | Creante din operatiuni comerciale, avansuri si alte decontari<br>(ct.2320000+2340000+4090101+4090102+4110101+ 4110108+<br>4130100+ 4180000+4250000+4280102+ 4610101+ 4610109<br>+4730109**+4810101+ 4810102+ 4810103+4810200+  | 21       | 12807978         | 11174424          |

|   |      |          |          |
|---|------|----------|----------|
| 4810300+4810900+4820000+ 4830000 + 4890000 - 4910100-4960100+5120800, din care:   |      |          |          |
| Decontari privind incheierea executiei bugetului de stat din anul curent (ct. 4890101+4890301)  | 21.1 |          |          |
| Creante comerciale si avansuri (ct.2320000+2340000+4090101+4090102+ 4110101+ 4110108+ 4130100 +4180000+4610101+4610109 -4910100 - 4960100), din care :  | 22   | 2320062  | 229602   |
| Avansuri acordate (ct.2320000+2340000+4090101+4090102)  | 22.1 |          |          |
| Creante bugetare (ct. 4310100**+4310200**+4310300**+4310400**+ 4310500**+ 4310700**+4370100**+4370200**+ 4370300**+ 4420400+ 4420800**+ 4440000**+ 4460000** 4480200+ 4610102+ 4630000+ 4640000 + 4650100+4650200+4660401+ 4660402+ 4660500+ 4660900+ 4810101**+ 4810102**+ 4810103**+ 4810900**+ 4820000** - 4970000), din care:   | 23   | 36986098 | 41884226 |
| Creantele bugetului general consolidat (ct.4630000+4640000+4650100+4650200+4660401+4660402+ 4660500+ 4660900 - 4970000)   | 24   | 36938487 | 41772469 |
| Creante din operatiuni cu fonduri externe nerambursabile si fonduri de la buget (ct.4500100+4500300+4500501+4500502+4500503+ 4500504+ 4500505+4500700+ 4510100+4510300 + 4510500 +4530100+ 4540100+4540301+4540302+ 4540501+ 4540502+4540503+ 4540504+4550100+ 4550301+4550302+ 4550303+ 4560100+ 4560303+ 4560309+ 4570100+4570201+4570202+4570203+ 4570205+4570206+4570209+4570301+4570302+ 4570309+ 4580100+ 4580301+4580302+ 4610103+ 4730103** +4740000+ 4760000), din care:   | 25   | 341821   | 42281    |
| Sume de primit de la Comisia Europeana (ct.4500100+4500300+4500501+4500502+4500503+ 4500504+ 4500505+4500700)   | 26   | 22690    | 37521    |
| Împrumuturi pe termen scurt acordate (ct.2670101+2670102+2670103+2670104+2670105+ 2670108+ 2670601 +2670602+ 2670603+2670604+ 2670605+ 2670609+ 4680101+ 4680102 +4680103+ 4680104 +4680105+4680106+ 4680107+ 4680108+ 4680109 + 4690103+4690105+ 4690106+ 4690108+ 4690109)  | 27   |          |          |
| Total creante curente (rd. 21+23+25+27)   | 30   |          |          |
| Investitii pe termen scurt (ct.5050000-5950000)   | 31   | 50135897 | 53100931 |
| Conturi la trezorerii si institutii de credit :   | 32   |          |          |
| Conturi la trezorerie, casa în lei (ct. 5100000+5120101+5120501+5130101+5130301+5130302+5140101+5140301+5140302+5150101+5150103+5150301+5150500+5150600+5160101+5160301+5160302+5170101+5170301+5170302+5200100+5210100+5210300+5230000+5250401+5250102+5250301+ 5250302+5250400+5260000+5270000+5280000+5290101+5290201+5290301+5290400+5290901+5310101+5500101+5510000+552000+5550101+5550400+5570101+5580101+5580201+5590101+5600101+5600300+5600401+5610100+5610300+5620101+5620300+ 5620401+5710100+5710300+5710400+5740101+5740102+5740301+5740302+5740400+5750100+5750300+5750400-7700000) | 33   | 62433815 | 30757942 |
| Dobânda de Incasat, alte valori, avansuri de trezorerie (ct.5180701+5320100+5320200+5320300+5320400+ 5320500+ 5320600+ 5320800+5420100)   | 33.1 | 306110   | 384607   |
| depozite  | 34   |          |          |
| Conturi la institutii de credit, BNR, casa în valuta (ct. 5110101+5110102+5120102+5120402+5120502+5130102+ 5130202+5140102+5140202+5150102+5150202+5150302+ 5160102+5160202+5170102+5170202+5290102+5290202+ 5290302+5290902+5310402+5410102+5410202+5500102+ 5550102+5550202+5570202+5580102+5580202+5580302+558030)   | 35   | 566843   | 604264   |

|   | B    | C | 1          | 2          |
|---|------|---|------------|------------|
| 3+5590102+5590202+5600102+5600103+5600402+5620102+5620103+5620402)  |      |   |            |            |
| Dobânda de încasat, avansuri de trezorerie (ct.5180702+5420200)   | 35.1 |   |            |            |
| depozite  | 36   |   |            |            |
| Total disponibilitati si alte valori (rd.33+33.1+35+35.1)   | 40   |   |            |            |
| Conturi de disponibilitati ale Trezoreriei Centrale si ale trezoreriilor teritoriale (ct. 5120600+5120700+5120901+5120902+5121000+5240100+5240200+5240300+5550101+5550102+5550103 -7700000)   | 41   |   | 63306768   | 31746813   |
| Dobânda de încasat, alte valori, avansuri de trezorerie (ct. 5320400+5180701+5180702)   | 41.1 |   |            |            |
| Cheltuieli in avans (ct. 4710000 )  | 42   |   |            |            |
| TOTAL ACTIVE CURENTE (rd.19+30+31+40+41+41.1+42)  | 45   |   | 145289816  | 121255636  |
| TOTAL ACTIVE (rd.15+45)   | 46   |   | 1092464888 | 1181371518 |
| DATORII   | 50   |   |            |            |
| DATORII NECURENTE- sume ce urmeaza a fi platite dupa o perioada mai mare de un an   | 51   |   |            |            |
| Sume necurente- sume ce urmeaza a fi platite dupa o perioada mai mare de un an (ct.2690200+4010200+4030200+4040200+4050200+4280201+4620201+ 4620209 + 5090000), din care:   | 52   |   | 1412823    | 880488     |
| Datorii comerciale (ct.4010200+4030200+ 4040200+4050200+4620201+ 4620209)   | 53   |   | 1412823    | 880488     |
| Împrumuturi pe termen lung (ct.1610200+1620200+1630200+1640200+1650200 +1660201+1660202+1660203+ 1660204+1670201+ 1670202+1670203 +1670208 +1670209-1690200)  | 54   |   | 88450364   | 97278302   |
| Provizioane (ct. 1510201+1510202+1510203+1510204+1510208)   | 55   |   | 800334     | 19209      |
| TOTAL DATORII NECURENTE (rd.52+54+55)   | 58   |   | 90663521   | 98177999   |
| DATORII CURENTE - sume ce urmeaza a fi platite intr-o perioada de pana la un an   | 59   |   |            |            |
| Datorii comerciale, avansuri si alte decontari (ct.2690100+4010100+4030100+4040100+4050100+ 4080000+ 4190000+ 4620101+4620109 +4730109+ 4810101+4810102+ 4810103+4810200+ 4810300+ 4810900+4820000+ 4830000+4890000+ 5090000+ 5120800), din care:   | 60   |   | 1338164    | 237942     |
| Decontari privind incheierea executiei bugetului de stat din anul curent (ct. 4890201)  | 60.1 |   |            |            |
| Datorii comerciale si avansuri (ct. 4010100+4030100+4040100+4050100+ 4080000+ 4190000+ 4620101+ 4620109), din care:   | 61   |   | 323322     | 224595     |
| Avansuri primite  | 61.1 |   |            |            |
| Datorii catre bugete (ct. ct. 4310100+4310200+4310300+4310400+4310500+4310600+ 4310700+4370100+4370200+4370300+4400000+4410000+ 4420300+4420801+4440000+4460100+4460200+4480100+ 4550501+4550502+4550503+4620109+4670100+4670200+ 4670300+ 4670400+4670500+4670900+ 4730109+4810900), din care: | 62   |   | 2854852    | 2974599    |
| Datoriile institutiilor publice catre bugete  | 63   |   |            |            |
| Contributii sociale (ct. 4310100+4310200+4310300+4310400+4310500+ 4310600+4310700+4370100+4370200+4370300)  | 63.1 |   | 1447294    | 1555271    |
| Sume datorate bugetului din Fonduri externe nerambursabile (ct.4550501+4550502+4550503)   | 64   |   |            |            |
| Datorii din operatiuni cu Fonduri externe nerambursabile si fonduri de la buget, alte datorii catre alte organisme internationale (ct. 4500200+4500400+4500600+4510200+4510401+4510402+4510409+4510601+4510602+ 4510603+4510605+4510606+4510609+4520100+4520200+                                | 65   |   | 92246      | 237183     |

| A | B   | C    | 1         | 2          |
|---|---|------|-----------|------------|
|   | 4530200+4540200+4540401+4540402+4540601+4540602+<br>4540603+4550200+4550401+4550402+4550403+4550404+<br>4550409+4560400+4580401+4580402+4580501+4580502+<br>4590000+4620103+ 4730103+ 4760000)  |      |           |            |
|   | din care: sume datorate Comisiei Europene<br>(ct.4500200+4500400+4500600+4590000+4620103)   | 66   |           |            |
|   | Împrumuturi pe termen scurt - sume ce urmeaza a fi platite într-o<br>perioada de pâna la un an<br>(ct.5180601+5180603+5180604+5180605+5180606 + 5180608+<br>5180609+5180800+5190101+5190102 + 5190103+ 5190104+<br>5190105+ 5190106+ 5190107+ 5190108+5190109+5190110+<br>5190180+ 5190190 )  | 70   |           |            |
|   | Împrumuturi pe termen lung – sume ce urmeaza a fi platite în<br>cursul exercitiului curent<br>(ct.1610100+1620100+1630100+1640100+1650100+ 1660101+<br>1660102 +1660103+1660104+1670101+ 1670102+1670103+<br>1670108+1670109+ 1680100 + 1680200+1680300 +1680400+<br>1680500+1680701+ 1680702+ 1680703+1680708+1680709<br>-1690100) | 71   |           |            |
|   | Salariile angajatilor<br>(ct.4210000+4230000+4260000+4270100+4270300+4280101)   | 72   | 2443483   | 3034455    |
|   | Alte drepturi cuvenite altor categorii de persoane (pensii,<br>indemnizatii de somaj, burse)<br>(ct.4220100+4220200+4240000+4260000+4270200+4270300+429<br>0000+4380000), din care:   | 73   | -52014    | -2605      |
|   | Pensii, indemnizatii de somaj, burse  |      |           |            |
|   | Venituri în avans (ct.4720000)  | 73.1 |           |            |
|   | Provizioane (ct. 1510101+1510102+1510103+1510104+1510108)   | 74   |           |            |
|   | TOTAL DATORII CURENTE (rd.60+62+65+70+71+72+73+74+75)   | 75   | 12075     |            |
|   | TOTAL DATORII (rd.58+78)  | 76   | 6688806   | 6481574    |
|   | ACTIVE NETE = TOTAL ACTIVE – TOTAL DATORII =<br>CAPITALURI PROPRII (rd.80= rd.46-79 = rd.90)  | 77   | 97352327  | 104659573  |
|   | CAPITALURI PROPRII  | 78   | 995112561 | 1076711945 |
|   | Rezerve, fonduri<br>(ct.1000000+1010000+1020101+1020102+1030000+1040101+104<br>0102+1050100+1050200+1050300+1050400+1050500+ 1060000+<br>1320000+ 1330000+1390100)  | 79   |           |            |
|   | Rezultatul reportat (ct.1170000- sold creditor)   | 80   | 808750633 | 871079151  |
|   | Rezultatul reportat (ct.1170000- sold debitor)  | 81   | 187704946 | 187069773  |
|   | Rezultatul patrimonial al exercitiului (ct.1210000- sold creditor)  | 82   |           |            |
|   | Rezultatul patrimonial al exercitiului (ct.1210000- sold debitor)   | 83   |           | 18563021   |
|   | TOTAL CAPITALURI PROPRII (rd.84+85-86+87-88)  | 84   | 1343018   |            |
|   |   | 90   | 995112561 | 1076711945 |

PRESEDINTE DE SEDINTA,  
BERECHET MIREL ALEXANDRU



## CONTUL DE REZULTAT PATRIMONIAL

la data de

31.12.2020

Cod 02

-lei-

| Nr. crt | Denumirea indicatorilor  | Cod rand | An precedent | An curent   |
|---------|--|----------|--------------|-------------|
| A       | B  | C        | 1            | 2           |
| I       | VENITURI OPERATIONALE  | 01       |              |             |
| 1.      | Venituri din impozite, taxe, contributiile de asigurari si alte venituri ale bugetelor<br>(ct.7300100+7300200+7310100+7310200+7320100+ 7330000+ 7340000+ 7350100+7350200+7350300+7350400+ 7350500+ 7350600+7360100+7390000+7450100+7450200+ 7450300+ 7450400+ 7450500+7450900+ 7460100+ 7460200+ 7460300+ 7460900) | 02       | 156,023,295  | 182,682,283 |
| 2.      | Venituri din activitati economice<br>(ct.7210000+7220000+7510100+ 7510200+/-7090000)   | 03       | 2,623,152    | 952,929     |
| 3.      | Finantari, subventii, transferuri, alocatii bugetare cu destinatie speciala (ct. 7510500+7710000+7720100+7720200+7730000+7740100+7740200+7750000+7760000+7780000+7790101+790109)   | 04       | 50,060,787   | 46,218,241  |
| 4.      | Alte venituri operationale<br>(ct.7140000+7180000+7500000+7510300+7510400+7810200+7810300 +7810401+7810402+7770000)  | 05       | 11,509,220   | 14,482,180  |
|         | TOTAL VENITURI OPERATIONALE<br>(rd.02+03+04+05)  | 06       | 220,216,454  | 244,335,633 |
| II.     | CHELTUIELI OPERATIONALE  | 07       |              |             |
| 1.      | Salariile si contributiile sociale aferente angajatilor<br>(ct.6410000+6420000+6450100+6450200+6450300+ 6450400+ 6450500+6450600+ 6450700+6450800+6460000+6470000)   | 08       | 49,948,771   | 51,075,124  |
| 2.      | Subventii si transferuri<br>(ct.6700000+6710000+6720000+6730000+6740000+ 6750000+ 6760000+ 6770000+ 6780000+6790000)   | 09       | 14,623,619   | 15,272,470  |
| 3.      | Stocuri, consumabile, lucrari si servicii executate de terti<br>(ct.6010000+6020100+6020200+6020300+6020400+ 6020500+ 6020600+ 6020700+6020800+6020900+6030000+ 6060000+ 6070000+6080000+6090000+6100000+ 6110000+ 6120000+ 6130000+6140000+6220000+6230000+6240100+ 6240200+ 6260000+6270000+6280000+6290100)     | 10       | 82,147,617   | 83,420,255  |
| 4.      | Cheltuieli de capital, amortizari si provizioane<br>(ct.6290200+6810100+6810200+6810300+6810401+6810402+6820101+ 6820109+6820200+ 6890100+ 6890200)  | 11       | 31,592,917   | 10,525,956  |
| 5       | Alte cheltuieli operationale   | 12       | 38,913,976   | 62,425,738  |

| A     | B  | C    | 1           | 2           |
|-------|--|------|-------------|-------------|
|       | (ct.6350000+6540000+6580000+6580101+6580109)   |      |             |             |
|       | TOTAL CHELTUIELI OPERATIONALE<br>(rd.08+09+10+11+12)   | 13   | 217,226,900 | 222,719,543 |
| III.  | REZULTATUL DIN ACTIVITATEA<br>OPERATIONALA   | 14   |             |             |
|       | - EXCEDENT (rd.06- rd.13)  | 15   | 2,989,554   | -21,616,090 |
|       | - DEFICIT (rd.13- rd.06)   | 16   |             |             |
| IV.   | VENITURI FINANCIARE (ct.<br>7630000+7640000+7650100+7650200+76600<br>00+7670000+7680000+7690000+7860300+78<br>60400)               | 17   | 1,708       | 612         |
| V.    | CHELTUIELI FINANCIARE (ct.<br>6630000+6640000+6650100+6650200+66600<br>00+6670000+<br>6680000+6690000+6860300+6860400+68608<br>00) | 18   | 3,733,312   | 2,955,525   |
| VI.   | REZULTATUL DIN ACTIVITATEA<br>FINANCIARA   | 19   |             |             |
|       | - EXCEDENT (rd.17- rd.18)  | 20   |             |             |
|       | - DEFICIT (rd.18- rd.17)   | 21   | 3,731,604   | 2,954,913   |
| VII.  | REZULTATUL DIN ACTIVITATEA CURENTA   | 22   |             |             |
|       | - EXCEDENT (rd.15+20-16-21)  | 23   |             | 18,661,177  |
|       | - DEFICIT (rd.16+21-15-20)   | 24   | 742,050     |             |
| VIII. | VENITURI EXTRAORDINARE (ct.7910000)  | 25   | 1,371,580   | 1,105,045   |
| IX    | CHELTUIELI EXTRAORDINARE<br>(ct.6900000+6910000)   | 26   | 1,972,548   | 1,203,201   |
| X     | REZULTATUL DIN ACTIVITATEA<br>EXTRAORDINARA  | 27   |             |             |
|       | - EXCEDENT (rd.25-rd.26)   | 28   |             |             |
|       | - DEFICIT (rd.26-rd.25)  | 29   | 600,968     | 98,156      |
| XI    | REZULTATUL PATRIMONIAL AL<br>EXERCITIULUI (BRUT)   | 29.1 |             |             |
|       | - EXCEDENT (rd. 23+28-24-29)   | 29.2 |             | 18,563,021  |
|       | - DEFICIT (rd. 24+29-23-28)  | 29.3 | 1,343,018   |             |
|       | Cheltuieli cu impozitul pe profit (din ct.<br>6350000**, 6350200)  | 29.4 |             |             |
|       | REZULTATUL PATRIMONIAL AL<br>EXERCITIULUI (NET)  | 30   |             |             |
|       | - EXCEDENT (rd. 29.2 - rd.29.4)  | 31   |             | 18,563,021  |
|       | - DEFICIT (rd. 29.3 + rd.29.4)   | 32   | 1,343,018   |             |

\*) Nota: Datele se preiau din contul 6350000 pentru coloana 1  
 \*\*) Nota: Datele se preiau din contul 6350000 pentru coloana 1 la raportarile  
 trim.II si III cu sumele determinate potrivit prevederilor art.13 alin.(2) lit. b)  
 din Legea nr. 227/2015 privind Codul Fiscal.

PRESEDINTE DE SEDINTA:  
 BERECHET MIRELA ALEXANDRU



## SITUATIA MODIFICARILOR IN STRUCTURA ACTIVEI NETE/CAPITALURILOR

Anexa 34

Cod 25

la data de 31.12.2020

| Denumirea indicatorilor   | Cod rand | Sold la inceputul anului | Cresteri    | Reduceri    | -lei-                    |
|---|----------|--------------------------|-------------|-------------|--------------------------|
|   |          |                          |             |             | Sold la sfarsitul anului |
| A   | B        | 1                        | 2           | 3           | 4                        |
| Fondul bunurilor care alcatuiesc domeniul public al unitatilor administrativ teritoriale (Ct.1030000)           | 04       | 763,630,637              | 35,832,276  | 1,047,781   | 798,415,132              |
| Fondul bunurilor care alcatuiesc domeniul privat al unitatilor administrativ teritoriale (Ct.1040000)           | 05       | 42,046,727               | 19,999,224  | 874,031     | 61,171,920               |
| Fondul bunurilor care alcatuiesc proprietatea privata a institutiei publice din administra?ia locala(104.01.02) | 05.1     |                          |             |             |                          |
| Rezerve din reevaluare (Ct.1050100+1050200+1050300+1050400)   | 06       | 3,073,269                | 28,898,962  | 20,480,132  | 11,492,099               |
| Rezultatul reportat ( Ct.1170000 - sold creditor )  | 17       | 187,704,946              | 250,202,871 | 250,838,044 | 187,069,773              |
| Rezultatul patrimonial al exercitiului (Ct.1210000 - sold creditor )  | 19       |                          | 18,563,021  |             | 18,563,021               |
| Rezultatul patrimonial al exercitiului (Ct.1210000 - sold debitor )   | 20       | 1,343,018                | 340,932,149 | 342,275,167 |                          |
| Total capitaluri proprii (rd 01 la 17-rd.18+rd.19-rd.20)  | 21       | 995,112,561              |             |             | 1,076,711,945            |

PRESEDINTE DE SEDINTA,

BERECHET MIREL ALEXANDRU





ANEXA NR. 4.

LA M.C.L. 177/18.05.2021.

Municipiul Slatina

SITUATIA ACTIVELOR FIXE AMORTIZABILE

Anexa 35a

cod 26

la data de 31.12.2020

- lei -

| Denumirea activelor fixe   | Nr. rand | Existent 31.12.2015 |   | Sold la inceputul anului | Cresteri           |                |                          |           |                                      |                       |
|--|----------|---------------------|---|--------------------------|--------------------|----------------|--------------------------|-----------|--------------------------------------|-----------------------|
|  |          | 1                   | 2 |                          | 3                  | Total din care | diferente din reevaluare | achizitii | transferuri primite cu titlu gratuit | donatii, sponsorizari |
| <b>A</b>   | <b>B</b> |                     |   |                          | <b>4=5+6+7+8+9</b> | <b>5</b>       | <b>6</b>                 | <b>7</b>  | <b>8</b>                             | <b>9</b>              |
| Concesiuni, brevete, licente, marci comerciale, drepturi si active similare (ct. 2050000)  | 03       |                     |   | 549562                   | 7573               |                | 7573                     |           |                                      |                       |
| Alte active fixe necorporale (ct. 2080100+2080200)   | 04       |                     |   | 5100618                  | 137631             |                | 137631                   |           |                                      |                       |
| TOTAL (rd. 02+03+04)   | 05       |                     |   | 5650180                  | 145204             |                | 145204                   |           |                                      |                       |
| Amenajari la terenuri (ct. 2110200)  | 07       |                     |   | 25580734                 | 1770644            |                | 539917                   | 1230727   |                                      |                       |
| Constructii (ct. 212) (rd. 08 = de la rd. 09 la rd. 16) din care:  | 08       |                     |   | 18979939                 | 34443154           | 8231306        | 26131945                 |           |                                      |                       |
| - alte active fixe încadrate în grupa constructii (2120901), din care:   | 16       |                     |   | 18979939                 | 34443154           | 8231306        | 26131945                 |           |                                      | 79903                 |
| - locuinte ANL   | 16.1     | 112                 |   | 4190653                  | 2259482            | 2259482        |                          |           |                                      | 79903                 |
| Instalatii tehnice, mijloace de transport, animale si plantatii (ct. 2130100+2130200+2130300+2130400)                              | 17       |                     |   | 12087376                 | 1950903            | 1351           | 1381274                  |           |                                      | 568278                |
| Mobilier, aparatura biroutica, echipamente de protectie a valorilor umane si materiale si alte active fixe corporale (ct. 2140000) | 18       |                     |   | 11254457                 | 1664540            | 10848          | 1653692                  |           |                                      |                       |
| TOTAL (rd. 07 +08 +17 + 18)  | 19       |                     |   | 67902506                 | 39829241           | 8243505        | 29706828                 | 1230727   |                                      |                       |
| TOTAL ACTIVE FIXE (rd. 05+ 19)   | 20       |                     |   | 73552686                 | 39974445           | 8243505        | 29852032                 | 1230727   |                                      | 648181                |
|  |          |                     |   |                          |                    |                |                          |           |                                      | 648181                |

PRESEDINTE DE SEDINTA,  
BERECHET MIREL ALEXANDRU



## SITUATIA ACTIVELOR FIXE AMORTIZABILE

cod 27

la data de 31.12.2020

- lei -


| Denumirea activelor fixe   | Nr. rând  | Reduceri       |                          |                       |                       |                              |         |              | Sold la sf. anului | Ajustari de valoare(amortizari si ajustari pentru depreciere) |                |               |                    | Valoare contabila neta, din care: |                       |                                  |                      |
|--|-----------|----------------|--------------------------|-----------------------|-----------------------|------------------------------|---------|--------------|--------------------|---|----------------|---------------|--------------------|-----------------------------------|-----------------------|----------------------------------|----------------------|
|  |           | Total din care | diferente din reevaluare | eliminarea amortizare | dezmembrari si casari | transferuri cu titlu gratuit | vanzari | alte cai     |                    | Sold la inceputul anului                                      | Cresteri       | Reduceri      | Sold la sf. anului | Domeniu privat al statului        | Domeniu privat al UAT | Proprietate privata a instit.pub |                      |
|  |           |                |                          |                       |                       |                              |         |              |                    |   |                |               |                    |                                   |                       |                                  | 10=11+12+13+14+15+16 |
| A  | B         |                |                          |                       |                       |                              |         |              |                    |   |                |               |                    |                                   |                       |                                  |                      |
| ACTIVE FIXE NECORPORALE  | 01        |                |                          |                       |                       |                              |         |              |                    |   |                |               |                    |                                   |                       |                                  |                      |
| Cheltuieli de dezvoltare (ct. 2030000)   | 02        |                |                          |                       |                       |                              |         |              |                    |   |                |               |                    |                                   |                       |                                  |                      |
| Concesiuni, brevete, licente, marci comerciale, drepturi si active similare(ct 2050000)                                      | 03        | 430            |                          |                       |                       |                              |         |              | 430                | 556705  | 324827         | 79184         | 9274               | 394737                            |                       |                                  |                      |
| Alte active fixe necorporale(ct.2080100+2080200)   | 04        | 64338          |                          |                       |                       |                              |         | 64338        |                    | 5173911   | 3691706        | 398589        | 8425               | 4081870                           |                       |                                  | 161968               |
| <b>TOTAL (rd. 02+03+04)</b>  | <b>05</b> | <b>64768</b>   |                          |                       |                       |                              |         | <b>64338</b> | <b>430</b>         | <b>5730616</b>  | <b>4016533</b> | <b>477773</b> | <b>17699</b>       | <b>4476607</b>                    |                       |                                  | <b>1092041</b>       |
| ACTIVE FIXE CORPORALE  | 06        |                |                          |                       |                       |                              |         |              |                    |   |                |               |                    |                                   |                       |                                  |                      |
| Amenajari la terenuri (ct. 2110200)  | 07        |                |                          |                       |                       |                              |         |              |                    |   |                |               |                    |                                   |                       |                                  | 1254009              |
| Constructii (ct.212) (rd.08 = de la rd.09 la rd.16) din care:  | 08        | 28651947       | 218714                   |                       |                       |                              |         | 26053753     | 461715             | 1917765   | 27351378       | 9549416       | 2707823            | 12257239                          |                       |                                  | 15094139             |
| - drumuri publice, exclusiv poduri, podete, pasarele si viaducte si tunele (ct.2120101)                                      | 09        |                |                          |                       |                       |                              |         |              |                    | 24771146  | 10030736       | 1986869       | 1315090            | 10702515                          |                       |                                  | 14068631             |
| - drumuri industriale si agricole (ct. 2120102)  | 10        |                |                          |                       |                       |                              |         |              |                    |   |                |               |                    |                                   |                       |                                  |                      |
| - infrastructura pentru transport feroviar, exclusiv poduri, podete, pasarele si viaducte si tunele (2120201)                | 11        |                |                          |                       |                       |                              |         |              |                    |   |                |               |                    |                                   |                       |                                  |                      |
| - poduri, podete, pasarele si viaducte pentru transporturi feroviare si rutiere; viaducte (ct. 2120301)                      | 12        |                |                          |                       |                       |                              |         |              |                    |   |                |               |                    |                                   |                       |                                  |                      |
| - tunele (ct.2120401)  | 13        |                |                          |                       |                       |                              |         |              |                    |   |                |               |                    |                                   |                       |                                  |                      |
| - piste pentru aeroporturi si platforme de stationare pentru avioane si autovehicule; constructii aeroportuare (ct. 2120501) | 14        |                |                          |                       |                       |                              |         |              |                    |   |                |               |                    |                                   |                       |                                  |                      |
| - canale pentru navigatie (ct. 2120601)  | 15        |                |                          |                       |                       |                              |         |              |                    |   |                |               |                    |                                   |                       |                                  |                      |
| - alte active fixe încadrate în grupa constructii  | 16        | 28651947       | 218714                   |                       |                       |                              |         | 26053753     | 461715             | 1917765   | 24771146       | 10030736      | 1986869            | 1315090                           | 10702515              |                                  | 14068631             |

| A   | B    | din care<br>10=11+12+13<br>+14+15+16 | din reevaluare<br>11 | amortizare<br>12 | pezmembrari<br>si casari<br>13 | transferuri<br>cu titlu<br>gratuit<br>14 | vanzari<br>15 | alte<br>cai<br>16 | la sf.<br>anului<br>17=3+4-10 | pentru deprecierea)                  |                |                | din care:                               |  |   |   |
|---|------|--------------------------------------|----------------------|------------------|--------------------------------|--|---------------|-------------------|-------------------------------|--------------------------------------|----------------|----------------|---|--|---|---|
|   |      |                                      |                      |                  |                                |  |               |                   |                               | Sold la<br>inceputul<br>anului<br>18 | Cresteri<br>19 | Reduceri<br>20 | Sold<br>la sf.<br>anului<br>21=18+19-20 | Domeniu<br>privat al<br>statului<br>22=17<br>-21-23-24 | Domeniu<br>privat al<br>UAT<br>23=17<br>-21-22-24 | Proprietat<br>privata a<br>instit.put<br>24=17<br>-21-22-23 |
| (2120901), din care:  |      |                                      |                      |                  |                                |  |               |                   |                               |                                      |                |                |   |  |   |   |
| - locuinte ANL  | 16.1 | 290387                               |                      |                  |                                |  | 290387        |                   | 6159748                       |                                      |                |                |   |  |   |   |
| Instalatii tehnice, mijloace de transport,<br>animale si plantatii<br>(ct.2130100+2130200+2130300+2130400)                              | 17   | 1318873                              | 132286               |                  |                                | 305400                                   |               | 881187            | 12719406                      | 8685505                              | 860775         | 507547         | 9038733                                 |  |   | 615974  |
| Mobilier, aparatura biroutica, echipamente de<br>protectie a valorilor umane si materiale si alte<br>active fixe corporale (ct.2140000) | 18   | 548974                               | 47911                |                  | 83320                          |  |               | 417743            | 12370023                      | 5686465                              | 1700744        | 478175         | 6909034                                 |  |   | 368067  |
| TOTAL (rd. 07 +08 +17 + 18)   | 19   | 30519794                             | 398911               |                  | 83320                          | 26359153                                 | 461715        | 3216695           | 77211953                      | 33952122                             | 7256211        | 2300812        | 38907521                                |  |   | 5460989   |
| TOTAL ACTIVE FIXE (rd. 05+ 19)  | 20   | 30584562                             | 398911               |                  | 83320                          | 26423491                                 | 461715        | 3217125           | 82942569                      | 37968655                             | 7733984        | 2318511        | 43384128                                |  |   | 38304432  |
|   |      |                                      |                      |                  |                                |  |               |                   |                               |                                      |                |                |   |  |   | 39558441  |

- \*) Coloana 5 se completeaza cu cresterile de valoare din reevaluare evidentiata in conturile 105"Rezerve din reevaluare" si 7813"Venituri din ajustari privind deprecierea activelor fixe";
- \*\*) Coloana 11 se completeaza cu reducerile de valoare din reevaluare evidentiata in conturile 105"Rezerve din reevaluare" si 6813"Cheltuieli operaionale privind ajustarile pentru deprecierea activelor fixe";
- \*\*\*) Coloana 12 se completeaza cu valoarea amortizarii eliminata din valoarea activului fix in situatia in care reevaluarea se efectueaza de catre evaluatori autorizati. Aceeasi valoare se completeaza si pe coloana 20

PRESEDINTE DE SEDINTA,

BERECHET MIREL ALEXANDRU



cod 28

## SITUATIA ACTIVELOR FIXE NEAMORTIZABILE

la data de 31.12.2020

- lei -

| Denumirea activelor fixe   | Nr. rand | Existent 31.12.2015 |    |    | Sold la inceputul anului | Cresteri        |                          |           |                                      |                       |          |
|--|----------|---------------------|----|----|--------------------------|-----------------|--------------------------|-----------|--------------------------------------|-----------------------|----------|
|  |          | UM                  | UM | UM |                          | Total din care: | diferente din reevaluare | achizitii | transferuri primite cu titlu gratuit | donatii, sponsorizari | alte cai |
| A  | B        | 1                   | 2  | 3  | 4                        | 5=6+7+8+9+10    | 6                        | 7         | 8                                    | 9                     | 10       |
| Active fixe necorporale in curs de executie(ct. 2330000)   | 03       |                     |    |    |                          |                 |                          |           |                                      |                       |          |
| TOTAL (rd. 02 + 03)  | 04       |                     |    |    |                          | 261549          |                          |           |                                      |                       |          |
| Terenuri (ct. 2110100)   | 07       |                     |    |    |                          | 261549          |                          | 261549    |                                      |                       |          |
| Constructii (ct.212) (rd.08 = de la rd.09 la rd.16) din care:  | 08       | 199                 |    |    | 338306613                | 19999293        | 19999219                 |           |                                      |                       |          |
| - drumuri publice, exclusiv poduri, podete, pasarele si viaducte si tunele (ct.2120101)  | 09       |                     |    |    | 432219148                | 34575672        |                          | 1246406   | 28971541                             |                       | 74       |
| - poduri, podete, pasarele si viaducte pentru transporturi feroviare si rutiere; viaducte (ct. 2120301)                          | 12       |                     |    |    | 81898994                 | 27483906        |                          | 6997      | 27421890                             |                       | 4357725  |
| - alte active fixe încadrate în grupa constructii (2120901)  | 16       |                     |    |    | 4854842                  |                 |                          |           |                                      |                       | 55019    |
| Instalatii tehnice, mijloace de transport, animale si plantatii (ct. 2130100+2130200+2130300+2130400)                            | 17       |                     |    |    | 345465312                | 7091766         |                          | 1239409   | 1549651                              |                       | 4302706  |
| Mobilier, aparatura birotica, echipamente de protectie a valorilor umane si materiale si alte active fixe corporale (ct.2140000) | 18       |                     |    |    | 25979877                 | 305399          |                          |           |                                      |                       | 305399   |
| Active fixe corporale în curs de executie (ct. 2310000)  | 19       |                     |    |    | 9171726                  | 2192309         |                          | 578151    | 372985                               |                       | 1241173  |
| TOTAL (rd.06+ 07 + 08+ 17+18+19+20)  | 21       | 199                 |    |    | 74516613                 | 84982309        |                          | 84982309  |                                      |                       |          |
| TOTAL ACTIVE FIXE (rd. 04+21)  | 22       | 199                 |    |    | 880193977                | 142054982       | 19999219                 | 86806866  | 29344526                             |                       | 5904371  |
|  |          |                     |    |    | 880193977                | 142316531       | 19999219                 | 87068415  | 29344526                             |                       | 5904371  |

PRESEDINTE DE SEDINTA,  
BERECHET MIREL ALEXANDRU



## SITUATIA ACTIVELOR FIXE NEAMORTIZABILE

Anexa 35b

cod 29  
Cod 29

la data de 31.12.2020

- lei -

| Denumirea activelor fixe   | Nr. rând | Reduceri                                |                  |                                |  |               |                   | Sold la sfarsitul anului<br>17=4+5-11<br>17=18+19<br>20+21+22+<br>23+24 | Valoarea activelor fixe neamortizate                    |  |  |   |   |   |
|--|----------|---|------------------|--------------------------------|--|---------------|-------------------|---|---|--|--|---|---|---|
|  |          | Total din care<br>11=12+13+14<br>+15+16 | reevaluare<br>12 | dezmembrari<br>si casari<br>13 | transferuri<br>cu titlu<br>gratuit<br>14 | vanzari<br>15 | alte<br>cai<br>16 |   | Fondul<br>activelor fixe<br>necorporale<br>ct.100.00.00 | Domeniu<br>public al<br>statului<br>ct.101.00.00 | Domeniu<br>privat al<br>statului<br>ct.102.01.10 | Proprietatea<br>privata a<br>instit publice<br>ct.102.01.02 | Domeniu<br>public al<br>UAT<br>ct.103.00.00 | Domeniu<br>privat al<br>UAT<br>ct.104.01.01 |
| A  | B        |   |                  |                                |  |               |                   | 18  | 19  | 20   | 21   | 22  | 23  | 24  |
| ACTIVE FIXE NECORPORALE  | 01       |   |                  |                                |  |               |                   |   |   |  |  |   |   |   |
| Inregistrari ale evenimentelor cultural-sportive(ct. 2060000)  | 02       |   |                  |                                |  |               |                   |   |   |  |  |   |   |   |
| Active fixe necorporale in curs de executie(ct. 2330000)   | 03       | 21805                                   |                  |                                | 21805                                    |               |                   | 239744  |   |  |  |   |   |   |
| TOTAL (rd. 02 + 03)  | 04       | 21805                                   |                  |                                | 21805                                    |               |                   | 239744  |   |  |  |   |   |   |
| ACTIVE FIXE CORPORALE  | 05       |   |                  |                                |  |               |                   |   |   |  |  |   |   |   |
| Amenajari la terenuri (ct.2110200)   | 06       |   |                  |                                |  |               |                   |   |   |  |  |   |   |   |
| Terenuri (ct. 2110100)   | 07       | 874031                                  |                  |                                |  |               |                   |   |   |  |  |   |   |   |
| Constructii (ct. 2120000) din care:  | 08       | 742382                                  |                  |                                |  | 63520         | 810511            | 357431875   |   |  |  |   |   |   |
| - drumuri publice, exclusiv poduri, podete, pasarele si viaducte si tunele (ct.2120101)                        | 09       |   |                  |                                | 742382                                   |               |                   | 466052438   |   |  |  | 296675110   | 60756765                                    |   |
| - drumuri industriale si agricole (ct. 120102)   | 10       |   |                  |                                |  |               |                   | 109382900   |   |  |  | 465637283   | 415155                                      |   |
| - infrastructura pentru transport feroviar, exclusiv poduri, podete, pasarele si viaducte si tunele (2120201)  | 11       |   |                  |                                |  |               |                   |   |   |  |  | 109382900   |   |   |
| - poduri, podete, pasarele si viaducte pentru transporturi feroviare si rutiere; viaducte (ct. 2120301)        | 12       |   |                  |                                |  |               |                   | 4854842   |   |  |  |   |   |   |
| - tunele (ct.2120401)  | 13       |   |                  |                                |  |               |                   |   |   |  |  | 4854842   |   |   |
| - piste pentru aeroporturi si platforme de stationare pentru avioane si autovehicule; constructii aeroportuare | 14       |   |                  |                                |  |               |                   |   |   |  |  |   |   |   |

| Denumirea activelor fixe   | Nr. rând | Reduceri                                |            |                          |                                    |         |             | Sold la sfarsitul anului<br>17=4+5-11<br>17=18+19<br>20+21+22+<br>23+24 | Valoarea activelor fixe neamortizate                    |  |  |  |   |   |  |
|--|----------|---|------------|--------------------------|------------------------------------|---------|-------------|---|---|--|--|--|---|---|--|
|  |          | Total din care<br>11=12+13+14<br>+15+16 | reevaluare | dezmembrari<br>si casari | transferuri<br>cu titlu<br>gratuit | vanzari | alte<br>cai |   | Fondul<br>activelor fixe<br>necorporale<br>ct.100.00.00 | Domeniu<br>public al<br>statului<br>ct.101.00.00 | Domeniu<br>privat al<br>statului<br>ct.102.01.10 | Proprietatea<br>privata a<br>instit. publice<br>ct.102.01.02 | Domeniu<br>public al<br>UAT<br>ct.103.00.00 | Domeniu<br>privat al<br>UAT<br>ct.104.01.01 | Proprietate<br>privata a<br>instit. publ di<br>admin. locale<br>ct.104.01.02 |
| A  | B        |   | 12         | 13                       | 14                                 | 15      | 16          | 18  | 19  | 20   | 21   | 22   | 23  | 24  |  |
| (ct. 2120501)  |          |   |            |                          |                                    |         |             |   |   |  |  |  |   |   |  |
| - canale pentru navigatie (ct. 2120601)  | 15       |   |            |                          |                                    |         |             |   |   |  |  |  |   |   |  |
| - alte active fixe încadrate în grupa constructii (2120901)  | 16       | 742382                                  |            |                          | 742382                             |         |             | 351814696   |   |  |  |  |   |   |  |
| Instalatii tehnice, mijloace de transport, animale si plantatii (ct. 2130100+2130200+2130300+2130400)                            | 17       | 305399                                  |            |                          | 305399                             |         |             | 25979877  |   |  |  | 351399541  | 415155                                      |   |  |
| Mobilier, aparatura birotica, echipamente de protectie a valorilor umane si materiale si alte active fixe corporale (ct.2140000) | 18       | 1241173                                 |            |                          |                                    |         | 1241173     | 10122862  |   |  |  | 10122862   |   |   |  |
| Active fixe corporale in curs de executie (ct. 2310000)  | 19       | 30165341                                |            |                          | 418523                             |         | 29746818    | 129333581   |   |  |  |  |   |   |  |
| Alte active nefinanciare (ct.2150000)  | 20       |   |            |                          |                                    |         |             |   |   |  |  |  |   |   |  |
| TOTAL (rd.06+ 07 + 08+ 17 +18+19+20)   | 21       | 33328326                                |            |                          | 1466304                            | 63520   | 31798502    | 988920633   |   |  |  |  |   |   |  |
| TOTAL ACTIVE FIXE (rd. 04+21)  | 22       | 33350131                                |            |                          | 1488109                            | 63520   | 31798502    | 989160377   |   |  |  | 798415132  | 61171920                                    |   |  |
|  |          |   |            |                          |                                    |         |             |   |   |  |  | 798415132  | 61171920                                    |   |  |

PRESEDINTE DE SEDINTA,  
BERECHET MIREL ALEXANDRU



SITUATIA ACTIVELOR SI DATORIILOR INSTITUTIILOR PUBLICE  
 DIN ADMINISTRATIA LOCALA

Cod 18

la data de

31.12.2020

-lei-

| Nr. rand |  | Cod rand | Sold la inceputul anului | Sold la sfarsitul perioadei |
|----------|--|----------|--------------------------|-----------------------------|
| A        | B  | C        | 1                        | 2                           |
|          | Disponibilitati in lei ale institutiilor publice locale si ale institutiilor publice de subordonare locala, la trezorerii (ct.5100000+ct.5120101+ct.5120501+ct.5150101+ct.5150103+ct.5150500+ct.5150600+ct.5160101+ct.5160301 +ct.5160302+ct.5170101+ct.5170301+ct.5170302+ct.5210100+ct.5210300+ct.5280000+ct.5290201+ct.5290301+ct.5290400+ ct.5290901+ct.5500101+ct.5520000+ct.5550101 +ct.5570101+ct.5580101+ct.5580201+ct.5600101+ ct.5600300+ct.5610100+ct.5610300+ct.5620101+ct.5620300-ct.7700000), din care : | 5        | 62433815                 | 30757942                    |
|          | Total (in baze cash) (rd.04+05)  | 8        | 62433815                 | 30757942                    |
|          | Total (in baze accrual) (rd.08+09)   | 10       | 62433815                 | 30757942                    |
|          | Alte valori (ct.5320100+ct.5320200+ct.5320300+ct.5320400+ct.5320500+ ct.5320600+ct.5320800)  | 23       | 306110                   | 384607                      |
|          | Disponibilitati ale institutiilor publice locale si ale institutiilor de subordonare locala la institutiile de credit rezidente (ct.5110101+ct.5110102+ct.5120102+ct.5120402+ct.5120502+ct.5150102+ ct.5150202+ct.5160102+ct.5160202+ct.5170102+ ct.5170202+ct.5290202+5290302+ct.5290902+ct.5500102+ct.   | 32       | 566843                   | 604264                      |

|   |  |     |          |          |
|---|--|-----|----------|----------|
|   | 5550102+ct.<br>5550202+ct.5570202+ct.55<br>80102+ ( ) 5580302+<br>ct.5600102+ct.5600103+ct<br>.5620102+ct.5620103),<br>din care :  |     |          |          |
|   | Total (in baze cash)<br>(rd.32+35)   | 36  | 566843   | 604264   |
|   | Total ( in baze accrual)<br>( rd.36+37)  | 38  | 566843   | 604264   |
|   | Actiuni cotate detinute<br>de autoritatile locale<br>la societati<br>nefinanciare<br>(ct.2600100 -<br>ct.2960101) (S.11)   | 131 | 15998144 | 15998144 |
|   | Total (la valoarea<br>contabila neta (la<br>valoarea de intrare mai<br>putin ajustarile<br>cumulate pentru<br>pierderea de<br>valoare) (rd.131+132+133)  | 134 | 15998144 | 15998144 |
|   | Participatiile<br>autoritatilor locale la<br>alte societati care nu<br>sunt organizate pe<br>actiuni (regii autonome,<br>srl, comandita, etc.)<br>( ct.2600300 - ct.<br>2960103)   | 141 | 15398920 | 15398920 |
|   | Total (la valoarea de<br>intrare mai putin<br>ajustarile cumulate<br>pentru pierderea de<br>valoare) (rd.141)  | 142 | 15398920 | 15398920 |
|   | Creante comerciale<br>curente legate de<br>livrari de bunuri si<br>servicii de catre<br>autoritatile locale sau<br>de institutii<br>subordonate acestora<br>(ct.2320000+ct.2340000+c<br>t.4090101+ct.4090102+ct.<br>4110101+ ct.4110108+<br>ct.4130100+ct.4180000+ct<br>.4610101 - ct.4910100 -<br>ct.4960100). Total<br>(rd.166+167+168+172),<br>din care de la : | 165 | 2320062  | 229602   |
|   | - de la societati<br>nefinanciare (S.11),  | 167 | 2320062  | 229602   |
| 1 | Creante ale bugetului<br>local (ct.4640000 -ct.<br>4970000). Total<br>(rd.177+178+179+183),<br>din care:   | 176 | 36938487 | 41772469 |
|   | -de la gospodariile  | 177 | 12376840 | 14502562 |



|   |     |          |          |  |
|---|-----|----------|----------|--|
| populatiei (S14)  |     |          |          |  |
| -de la societati<br>nefinanciare (S.11),  | 178 | 24561647 | 27269907 |  |
| Total creante<br>(rd.176+184)   | 185 | 36938487 | 41772469 |  |
| Sume de primit de la<br>Autoritatile de<br>Certificare /<br>Autoritatile de<br>Management /Agentiile de<br>Plati - FONDURI EXTERNE<br>NERAMBURSABILE<br>POSTADERARE<br>(ct.4580301)   | 191 | 240002   |          |  |
| Sume de primit de la<br>Autoritatile de<br>Certificare/<br>Autoritatile de<br>Management / Agentiile<br>de Plati - FONDURI DE LA<br>BUGET (ct.4580302)  | 192 | 79129    | 4760     |  |
| Sume de primit de la<br>Comisia Europeana/alti<br>donatori reprezentând<br>venituri ale bugetului<br>general consolidat<br>-FONDURI EXTERNE<br>NERAMBURSABILE<br>POSTADERARE<br>(ct.4500504+ct.4500505).<br>Total, din care:<br>(rd.195+196)                      | 194 | 22690    | 37521    |  |
| Sume de primit de la<br>Comisia Europeana/alti<br>donatori reprezentând<br>venituri ale bugetului<br>general consolidat-<br>buget local- FONDURI<br>EXTERNE NERAMBURSABILE<br>POSTADERARE<br>(ct.4500504)   | 195 | 22690    | 37521    |  |
| Credite pe termen lung<br>primite (contractate,<br>garantate, asimilate,<br>etc.) de institutiile<br>publice locale<br>(ct.1620200+ct.1630200+c<br>t.1670201+ct.1670202+ct.<br>1670203+ ct.1670209).<br>Total<br>(rd.287+288+289+289.1)<br>din care acordate de : | 286 | 88450364 | 97278302 |  |
| -Societati care accepta<br>depozite, exclusiv banca<br>centrala (S.122)   | 287 | 88450364 | 97278302 |  |
| Total (in baze<br>cash) (rd.286)  | 290 | 88450364 | 97278302 |  |
| Datorii comerciale<br>necurente legate de   | 312 | 1412823  | 880488   |  |

|  |       |         |         |
|--|-------|---------|---------|
| livrari de bunuri si servicii<br>(ct.40100+ct.4030200+ct.4040200+ct.4050200+ct.4620201).<br>Total<br>(rd.313+314+318+319),<br>din care catre :   |       |         |         |
| - Societati nefinanciare (S.11)  | 313   | 1412823 | 880488  |
| Datorii comerciale curente legate de livrari de bunuri si servicii<br>(ct.4010100+ct.4030100+ct.4040100 +ct.4050100+ct.4080000 +ct.4190000+ ct.4620101)<br>Total<br>(rd.321+322+326+327),<br>din care catre :  | 320   | 323322  | 224595  |
| - Societati nefinanciare (S.11)  | 321   | 323322  | 224595  |
| Datoriile institutiilor publice din administratia locala catre bugete (<br>ct.4420300+<br>ct.4310100+ct.4310200+ct.4310300+ct.4310400+<br>ct.4310500+<br>ct.4310700+ct.4370100+ct.4370200+ct.4370300+ ct.4420800<br>+ct.4440000+ct.4460000+ct.4480100) | 331   | 2854852 | 2974599 |
| Salariile angajatilor (ct<br>4210000+ct.4230000+ct.4260000 +ct.4270100+ct.4270300 +ct.4280101)   | 332   | 2443483 | 3034455 |
| Alte drepturi cuvenite altor categorii de persoane<br>(ct.4260000+ct.4270200 +ct.4270300+ct.4290000+ct.4380000)  | 333   | -52014  | -2605   |
| Total<br>(rd.331+332+333+334)  | 335   | 5246321 | 6006449 |
| Provizioane necurente<br>(ct.1510201+ ct.1510202+ct.1510203 +ct.1510204 +ct.1510208 ), din care:   | 342.1 | 800334  | 19209   |
| Provizioane necurente, constituite conform OUG 71/2009 si OG 17/2012 reprezentând drepturi salariale câstigate în  | 342.3 | 800334  | 19209   |

|  |   |       |       |
|--|---|-------|-------|
|  | Instanta ( ct.1510203)  |       |       |
|  | Provizioane curente ( ct. 151071+ct.1510102+ ct.1510103+ ct.1510104+ ct.1510108) , din care:  | 343   | 12075 |
|  | Provizioane curente, constituite conform OUG 71/2009 si OG 17/2012 reprezentând drepturi salariale câstigate în instanta (ct.1510103) | 343.2 | 12075 |

Nota

| Sectoarele si subsectoarele definite conform Sistemului European de Conturi (SEC' 95) | utilizator Anexa 40 | Cod SEC'95 |
|---|---------------------|------------|
| Societati nefinanciare  |                     | S.11       |
| Societati financiare  |                     | S.12       |
| Banca centrala  |                     | S.121      |
| Societati care accepta depozite, exclusiv banca centrala                              |                     | S.122      |
| Fonduri de piata monetara   |                     | S.123      |
| Fonduri de investitii, altele decat fondurile de piata monetara                       |                     | S.124      |
| Alti intermediari financiari, exclusiv societati de asigurare si fonduri de pensii    |                     | S.125      |
| Auxiliari financiari  |                     | S.126      |
| Societati de asigurare (SA)   |                     | S.128      |
| Fonduri de pensii (FP)  |                     | S.129      |
| Administratii publice   |                     | S.13       |
| Administratia centrala(exclusiv fondurile de securitate sociala)                      |                     | S.1311     |
| Administratia locale(exclusiv fondurile de securitate sociala)                        |                     | S.1313     |
| Fonduri de securitate sociala   |                     | S.1314     |
| Gospodariile populatiei   |                     | S.14       |
| Restul lumii  |                     | S.2        |
| State membre si institutii si organisme ale Uniunii Europene                          |                     | S.21       |
| Statele membre ale Uniunii Europene   |                     | S.211      |
| Institutii si organisme ale Uniunii Europene  |                     | S.212      |
| State nonmembre, si organizatii internationale nerezidente ale Uniunii Europene       |                     | S.22       |

PRESEDINTE DE SEDINTA,

BERECHET MIREL ALEXANDRU



## DISPONIBIL DIN MIJLOACE CU DESTINATIE SPECIALA

Cod 05

la data de 31.12.2020

| Denumirea indicatorilor  | Nr. rand | Disponibil la inceputul anului | Incasari  | Plati     | -lei- Disponibil la sfarsitul perioadei |
|--|----------|--------------------------------|-----------|-----------|---|
| A  | B        | 1                              | 2         | 3         | 4=1+2-3                                 |
| TOTAL (rd.02 la 15) din care:  |          |                                |           |           |   |
| -Sume primite ca donatii si sponsorizari (ct. 5500101; ct. 5500102/analitice distincte)                            | 01       | 1,751,504                      | 6,139,512 | 6,608,592 | 1,282,424                               |
|  | 02       | 3,283                          |           | 3,283     |   |
| -Garantii materiale retinute gestionarilor conform Legii nr.22/1969 (ct. 5500101, ct. 5500102/analitice distincte) | 03       | 159,702                        | 6,668     | 4,570     | 161,800                                 |
| Alte disponibilitati cu destinatie speciala (ct. 5500101; ct. 5500102/analitice distincte)                         | 11       | 1,588,519                      | 6,132,844 | 6,600,739 | 1,120,624                               |

PRESEDINTE DE SEDINTA,

BERECHET MIRELA ALEXANDRU



ANEXA NR. 8

LA HCL 142/18.05.2021

Județul OLT  
Cod județ. 28UNITATEA ADMINISTRATIV-TERITORIALĂ  
MUNICIPIUL SLATINA

Cod fiscal 4394811

ANEXA 31b

Situția acțiunilor/părților sociale deținute direct/indirect de unitățile administrativ-teritoriale la operatorii economici  
12/31/2020

| Nr.crt. | Denumirea operatorului economic la care unitatea administrativ-teritorială este acționar direct sau indirect |  |                                 |                                  |   | Unitatea administrativ-teritorială este acționar la operatorul |          | Valoarea acțiunilor/părților sociale din capitalul social al operatorului economic deținute |                      | Ponderea în capitalul social |
|---------|--|--|---------------------------------|----------------------------------|---|--|----------|---|----------------------|------------------------------|
|         | Codul unic de identificare   | Codul CAEN al activității principale a | Denumirea operatorului economic | Tip operator (SRL,SA,A SO,RA,RA) | Capitalul social al operatorului economic (lei) | Direct   | Indirect | Direct (in bani)  | Indirect (in natura) |                              |
| 1       | 2  | 3                                      | 4                               | 5                                | 6   | 7  | 8        | 9   | 10                   |                              |
| 1       | 17512498   | 4110                                   | SC IMOBILIARE CONSLOC           | SRL                              | 6,398,020                                       |  |          |   |                      | 11=9/6*100                   |
| 2       | 1517006  | 4931                                   | SC LOCTRANS                     | SA                               | 3,841,974                                       |  |          | 6,398,020   |                      | 11=10/6*100                  |
| 3       | 21307548   | 3600                                   | SC COMPANIA DE APA OLT          | SA                               | 15,842,610                                      |  |          | 3,841,974   |                      | 100.00%                      |
| 4       | 32410025   | 6832                                   | SC INDUSTRIAL PARC              | SA                               | 1,448,000                                       |  |          | 10,712,670  |                      | 100.00%                      |
| 5       | 37192177   | 8130                                   | SC DEZVOLTARE URBANA            | SRL                              | 9,001,000                                       |  |          | 1,443,500   |                      | 67.62%                       |
|         |  |  |                                 |                                  |   |  |          | 9,000,900   |                      | 99.69%                       |
|         |  |  |                                 |                                  |   |  |          |   |                      | 99.99%                       |

PRESEDINTE DE SEDINTA,  
BERECHET MIREL ALEXANDRU

SITUATIA FLUXURILOR DE TREZORERIE  
la data de 31.12.2020

ANEXA 9 LA HCL 174/18.05.2021

-lei-

| DENUMIREA INDICATORULUI  | Cod rand | TOTAL     | Buget ct. 01 | Buget de stat *) ct. 5200100/7700000 | Buget local ct. 5210100/7700000 | Buget asigurarilor sociale de stat ct. 5250101+5250102/7700000 | Buget asigurarilor pentru somaj ct. 5740101+5740102/7700000 | Buget Fond national de asigurari sociale de sanatate ct. 5710100/7700000 | Buget Fond pentru mediu ct. 5750100/7700000 | Buget trezoreriei statului ct. 5240100/7700000 | Buget institutii publice finantate integral din veniturii proprii 5600101/7700000 | Buget institutii publice finantate din veniturii proprii si suventii 5810101/7700000 | Buget activitati finantate din veniturii proprii si buget activitati de privatizare 5620101/7700000 | Buget imprumuturi interne si externe ct. 5130101+5140101+5180101+5170101/7700000 | Buget fonduri externe neramb (sursaD) 5150103/7700000 | Alte disponibile (ct.5xx) |
|--|----------|-----------|--------------|--------------------------------------|---------------------------------|--|---|--|---|--|---|--|---|--|---|---------------------------|
| A  | B        | 1         | 2            | 3                                    | 4                               | 5  | 6   | 7  | 8   | 9  | 10  | 11   | 12  | 13   | 14  | 15                        |
| I. NUMERAR DIN ACTIVITATEA OPERATIONALA  | 01       |           | 0            |                                      |                                 |  |   |  |   |  |   |  |   |  |   |                           |
| 1. Incasari  | 02       | 258386550 | 23316131     |                                      | 201209171                       |  |   |  |   |  |   |  |   |  |   |                           |
| 2. Plati   | 03       | 185036312 | 23316131     |                                      | 153284110                       |  |   |  |   |  |   |  |   |  |   |                           |
| 3. Numerar net din activitatea operationala (rd.02-03)   | 04       | 73350238  | 0            |                                      | 47925061                        |  |   |  |   |  |   |  | 2061079   | 25667325   |   | 613284                    |
| II. NUMERAR DIN ACTIVITATEA DE INVESTITII  | 05       |           | 0            |                                      |                                 |  |   |  |   |  |   |  | 1832049   |  |   | 660402                    |
| 1. Incasari  | 06       | 1810782   | 0            |                                      | 1810782                         |  |   |  |   |  |   |  |   |  |   |                           |
| 2. Plati   | 07       | 87041993  | 0            |                                      | 60825430                        |  |   |  |   |  |   |  |   |  |   |                           |
| 3. Numerar net din activitatea de investitii (rd.06-07)  | 08       | -85231211 | 0            |                                      | -59014648                       |  |   |  |   |  |   |  | 549238  | 25667325   |   | -471178                   |
| III. NUMERAR DIN ACTIVITATEA DE FINANTARE  | 09       |           | 0            |                                      |                                 |  |   |  |   |  |   |  | -549238   | -25667325  |   |                           |
| 1. Incasari  | 10       |           | 0            |                                      |                                 |  |   |  |   |  |   |  |   |  |   |                           |
| 2. Plati   | 11       | 19794900  | 0            |                                      | 19794900                        |  |   |  |   |  |   |  |   |  |   |                           |
| 3. Numerar net din activitatea de finantare (rd.10-rd.11)  | 12       | -19794900 | 0            |                                      | -19794900                       |  |   |  |   |  |   |  |   |  |   |                           |
| IV. CRESTEREA (DESCRESTEREA) NETA DE NUMERAR SI ECHIVALENT DE NUMERAR (rd.04+rd.08+rd.12)  | 13       | -31675873 | 0            |                                      | -30884487                       |  |   |  |   |  |   |  | -320208   |  |   | -471178                   |
| V. NUMERAR SI ECHIVALENT DE NUMERAR LA INCEPUTUL ANULUI  | 14       | 62433815  | 0            |                                      | 58814730                        |  |   |  |   |  |   |  |   |  |   |                           |
| - Sume recuperate din excedentul anului precedent **)  | 14.1     |           | 0            |                                      |                                 |  |   |  |   |  |   |  | 2027283   |  |   | 1591802                   |
| - Sume utilizate din excedentul anului precedent/ sume transferate din excedent la bugetul local/sume transferate din excedent pentru constituirea de depozite in trezorerie***) | 14.2     |           | 0            |                                      |                                 |  |   |  |   |  |   |  |   |  |   |                           |
| Sume transferate din disponibilul neutilizat la finele anului precedent****)   | 14.3     |           | 0            |                                      |                                 |  |   |  |   |  |   |  |   |  |   |                           |
| VI. NUMERAR SI ECHIVALENT DE   | 15       | 30757942  | 0            |                                      | 27930243                        |  |   |  |   |  |   |  |   |  |   |                           |
|  |          |           |              |                                      |                                 |  |   |  |   |  |   |  | 1707075   |  |   | 1120624                   |

| INDICATORULUI   | rand | 5310101 | Buget de stat Jct. 5200100/7700000 | Buget local ct. 5210100/7700000 | Buget asigurarilor sociale de stat ct. 5250101+5250102/7700000 | Buget asigurarilor pentru somaj ct. 5740101+5740102/7700000 | Buget national de asigurari sociale de sanatate ct. 5710100/7700000 | Buget Fond. pentru mediu 5750100/7700000 | Buget. trezoreriei statului ct. 5240100/7700000 | Buget instituti publice finantate integral din veniturii proprii 5600101/7700000 | Buget instituti publice finantate din veniturii proprii si suventii 5810101/7700000 | Buget activitati finantate din veniturii proprii si buget activitati de privatizare 5820101/7700000 | Buget imprumuturi interne si externe ct. 5130101+5140101+5160101+5170101/7700000 | Buget fonduri externe neramb (sursa D) 5150103/7700000 | Alte disponibilitati (ct. 500) |    |
|---|------|---------|------------------------------------|---------------------------------|--|---|---|--|---|--|---|---|--|--|--------------------------------|----|
| A   | B    | 1       | 2                                  | 3                               | 4  | 5   | 6   | 7  | 8   | 9  | 10  | 11  | 12   | 13   | 14                             | 15 |
| NUMERAR LA SFARSITUL PERIOADEI (rd.13+rd.14+14.1-14.2-14.3) |      |         |                                    |                                 |  |   |   |  |   |  |   |   |  |  |                                |    |

\*) La unitatile administrativ-teritoriale si la unitatile de invatamant preuniversitar coloana 3 nu se aduna in coloana 1 -Total

\*\*\*) Randurile 14.1 "Sume recuperate din excedentul anului precedent" se completeaza pentru bugetele locale, instituti publice finantate integral sau partial din venituri proprii, activitatilor integral din venituri proprii, fondurilor externe nerambursabile (sursa 08/D) in situatia existentei unui buget de venituri si cheltuieli, activ. de privatizare, Fondului de mediu astfel:


- cu sume recuperate din excedentul anilor precedenti;
- cu sume virate din fondul spitalului in excedentul bugetului de venituri proprii al unitatii sanitare publice

\*) Randurile 14.2 "Sume utilizate din excedentul anului precedent/sume transferate integral sau partial din venituri proprii, activitatilor finantate integral din venituri proprii fondurilor externe nerambursabile (sursa 08/D) in situatia existentei unui buget de venituri proprii, activitatilor de privatizare, Fondului de mediu-cu sumele utilizate din excedentul anual precedent pentru efectuarea de cheltuieli, acoperirea golarilor temporare de casa)

- pentru bugetul institutiilor publice finantate integral din venituri proprii si bugetul activitatilor finantate integral din venituri proprii - cu sumele transferate din excedent la bugetul local
- pentru bugetul asigurarilor sociale de stat, bugetul asigurarilor de somaj, bugetul Fondului national unic de asigurari sociale de sanatate, bugetul Fondului de mediu, bugetul institutiilor publice finantate integral din venituri proprii, bugetul activitatilor finantate integral din venituri proprii si bugetul activitatii de privatizare si bugetul fondurilor externe nerambursabile (sursa 08/D) in situatia existentei unui buget de venituri si cheltuieli - cu sume transferate din excedent pentru constituirea de depozite in trezorerie.

\*\*\*) Randul 14.3 "Sume transferate din disponibilitati neutilizate la finele anului precedent" se completeaza pentru bugetul fondurilor externe nerambursabile (sursa 08/D) in situatia existentei doar buget de cheltuieli, bugetul creditelor externe - cu sumele transferate la inceputul anului din disponibilitati neutilizate la finele anului precedent.

PRESEDINTE DE SEDINTA,  
 BERECHET MIRELA ALEXANDRU



## SITUATIA FLUXURILOR DE TREZORERIE

Cod 04

la data de

31.12.2020

| Denumirea indicatorilor<br>A  | Cod<br>rand<br>B | Total<br>1 | Casa in valuta<br>2 | Alte<br>disponibilitati<br>3 |
|---|------------------|------------|---------------------|------------------------------|
| I. NUMERAR DIN ACTIVITATEA OPERATIONALA   | 01               |            |                     |                              |
| 1. Incasari   | 02               |            |                     |                              |
| 2. Plati  | 03               | 481,071    |                     | 481,071                      |
| 3. Numerar net din activitatea operationala (rd. 02-rd.03)                                | 04               | 443,650    |                     | 443,650                      |
|   |                  | 37,421     |                     | 37,421                       |
| II. NUMERAR DIN ACTIVITATEA DE INVESTITII   | 05               |            |                     |                              |
| 1. Incasari   | 06               |            |                     |                              |
| 2. Plati  | 07               |            |                     |                              |
| 3. Numerar net din activitatea de investitii (rd.06-07)                                   | 08               |            |                     |                              |
| III. NUMERAR DIN ACTIVITATEA DE FINANTARE   | 09               |            |                     |                              |
| 1. Incasari   | 10               |            |                     |                              |
| 2. Plati  | 11               |            |                     |                              |
| 3. Numerar net din activitatea de finantare (rd.10-rd.11)                                 | 12               |            |                     |                              |
| IV. CRESTEREA (DESCRESTEREA) NETA DE NUMERAR SI ECHIVALENT DE NUMERAR (rd.04+rd.08+rd.12) | 13               | 37,421     |                     | 37,421                       |
| V. NUMERAR SI ECHIVALENT DE NUMERAR LA INCEPUTUL ANULUI                                   | 14               | 566,843    |                     | 566,843                      |
| 1. Diferente de curs favorabile   | 15               |            |                     |                              |
| 2. Diferente de curs nefavorabile   | 16               |            |                     |                              |
| VI. NUMERAR SI ECHIVALENT DE NUMERAR LA FINELE PERIOADEI (rd.13+14 +15-16)                | 17               | 604,264    |                     | 604,264                      |

NOTA: Coloanale se completeaza astfel:

Col.1 TOTAL - (col.2+col.3+.....n)

Col.2 - ct. 5310402 "Casa in valuta"

Col.3 si urmatoarele - ct. de disponibilitati in lei si in valuta la unitati bancare: ( 5xxxxxx)

PRESEDINTE DE SEDINTA,  
BERECHET MIREL ALEXANDRU





ANEXA NR. 11  
LA HCL 177/18.05.2021

Situatia platilor efectuate si a sumelor declarate pentru cota-parte aferenta cheltuielilor finantate din FEN postaderare  
Anexa nr.1 la normele metodologice  
(Anexa nr.19 la situatiile financiare)

la data de 31.12.2020

Cod 02

| Denumirea programului cu finantare UE/alti donatori                 | Cod rand | Plati efectuate de la titlul 56 si 58 | din care:  |   | Sume in curs de solictare la rambursare aferente cheltuielilor efectuate in anul curent | Sume in curs de solictare la rambursare in anul curent aferente cheltuielilor efectuate in anii anteriori | Sume solictate la rambursare aferente cheltuielilor efectuate in anul curent | Sume solictate la rambursare aferente cheltuielilor efectuate in anul curent aflate in curs de autorizare | Sume rambursate aferente cheltuielilor efectuate in anul curent | Sume solictate la rambursare in anul curent aferente cheltuielilor efectuate in anii anteriori aflate in curs de autorizare | Sume rambursate in anul curent aferente cheltuielilor efectuate in anii anteriori | Sume neautorizate de autoritatile de management aferente cheltuielilor efectuate in anul curent | Sume neautorizate de autoritatile de management aferente cheltuielilor efectuate in anul curent | -lei-   |   |  | din care: |
|---|----------|---------------------------------------|--|---|---|---|--|---|---|---|---|---|---|---|---|--|-----------|
|   |          |                                       | Plati efectuate pentru cota-parte FEN (alineat 02) | Sume in curs de solictare la rambursare aferente cheltuielilor efectuate in anul curent |   |   |  |   |   |   |   |   |   | Prefinantare dedusa din sumele solictate la rambursare aferente cheltuielilor efectuate in anii anteriori | Prefinantare dedusa din sumele solictate la rambursare aferente cheltuielilor efectuate in anii anteriori | Sume rezultate din nereguli aferente cheltuielilor efectuate in anul curent si in anii anteriori |           |
| A   |          | 1                                     | 2  | 3=2-4   | 4   | 5=6+8+10+12+15  | 6  | 7   | 8   | 9   | 10  | 11  | 12  | 13  | 14  | 15   |           |
| Alte programe comunitare finantate in perioada 2014-2020 (58.15)    | 30       |                                       |  |   | 20493   |   |  |   |   |   |   |   |   |   |   |  |           |
| Programe din Fondul European de Dezvoltare Regionala (FEDR) (58.01) | 32       | 107007                                | 90955  | 14831   | 2197  | 76124   |  | 27769   | 60808   | 312790  | 11928   |   |   |   |   |  |           |
| Total (cod 01 la 24)  | 40       | 107007                                | 90955  | 14831   | 22690   | 76124   |  | 27769   | 60808   | 312790  | 11928   |   |   |   | 37884   | 3388   |           |
|   |          |                                       |  |   |   |   |  |   |   |   |   |   |   |   | 37884   | 3388   |           |

PRESEDINTE DE SEDINTA,  
BERECHET MIREL ALEXANDRU



ANEXA NR. 12  
 LA HCL 177/18.05.2021

Situatia platilor efectuate  
 din fonduri externe nerambursabile (FEN) postaderare (titlul 56 si titlul 58)

Anexa 27

la data de 31.12.2020

| Crt | Denumirea Indicatorilor                                    | Cod rand | Buget de stat (s01-stat) | Buget local (s02-local) | Bugetul asigurarilor sociale de stat (s03-bass) | Bugetul asigurarilor pentru somaj (s04-somaj) | Bugetul Fondului national unic de asigurari sociale de sanatate (s05-sananate) | Bugetul institutiilor publice si activitatilor finantate integral sau partial din venituri proprii (s10-local) | Bugetul fondurilor externe neramb. (s08-stat+asigurari+local) | Bugetul creditelor externe (s06-stat + local) | Bugetul creditelor interne (s07-stat + local) | Bugetul institutiilor publice si activitatilor finantate integral sau partial din venituri proprii (s20-stat+asigurari+autonome) | -lei-     |
|-----|--|----------|--------------------------|-------------------------|---|---|--|--|---|---|---|--|-----------|
|     |  |          |                          |                         |   |   |  |  |   |   |   |  | din care: |
| A   | B  |          | 1                        | 2                       | 3   | 4   | 5  | 6  | 7   | 8   | 9   | 10   | 11        |
| 1   | Total plati (titlu VIII cod56 si titlu X-cod58) (rd.02+11) | 001      |                          | 107007                  |   |   |  |  |   |   |   |  |           |
| 11  | Total plati (titlu X cod 58) (rd.12 la rd.19)              | 011      |                          | 107007                  |   |   |  |  |   |   |   |  |           |
| 12  | Cheltuieli de personal (titlul I)                          | 012      |                          | 17448                   |   |   |  |  |   |   |   |  |           |
| 13  | Bunuri si servicii (titlul II)                             | 013      |                          | 71674                   |   |   |  |  |   |   |   |  |           |
| 19  | Active nefinanciare (titlul XIII)                          | 019      |                          | 17885                   |   |   |  |  |   |   |   |  |           |

PRESEDINTE DE SEDINTA,  
 BERECHET MIREL ALEXANDRU



I.

## PLATI RESTANTE

la data de 31.12.2020


| DENUMIREA INDICATORILOR  | Nr. rand | Sold la inceputul anului | Sold la finele perioadei |   |
|--|----------|--------------------------|--------------------------|---|
|  |          |                          | TOTAL                    | Din care:<br>aferent sumelor angajate cu prevederi bugetare |
| A  | B        | 1                        | 2                        | 3   |
| PLATI RESTANTE-TOTAL (rd. 150+300), din care:  |          |                          |                          |   |
| sub 30 de zile (rd. 151+301)   | 01       | 21,982                   | 0                        | 0   |
| PLATI RESTANTE-TOTAL SECTIUNEA DE FUNCTIONARE (rd.160+170+240+250+270+280+290), din care:  | 02       | 21,982                   |                          |   |
| sub 30 de zile (rd.161+171+241+251+271+281+291)  | 150      | 21,982                   |                          |   |
| Plati restante fata de bugetul general consolidat (rd.171+172+173+174+175)   | 151      | 21,982                   |                          |   |
| ct.4310100, ct.4310200, ct.4310300, ct.4310400, ct.4310500,  | 170      | 9,409                    |                          |   |
| ct.4310700, ct.4370100, ct.4370200, ct.4370300, ct.4420300, ct.4440000, ct.4460000, ct.4460100, ct.4460200, ct.4480100 ) din care:                                 |          |                          |                          |   |
| sub 30 de zile   | 171      | 9,409                    |                          |   |
| Plati restante fata de salariati (drepturi salariale), (ct.4210000, ct.4230000, ct.4260000, ct.4270100, ct.4270300, ct.4280101) (rd.241+242+243+245+246) din care: | 240      | 12,573                   |                          |   |
| sub 30 de zile   | 241      | 12,573                   |                          |   |

\*) Se completeaza cu urmatoarele coduri:

- 40 - pentru total plati restante;
- 41 - pentru plati restante din bugetul de stat;
- 42 - pentru plati restante din bugetele locale;
- 43 - pentru plati restante din bugetul asigurarilor sociale de stat;
- 44 - pentru plati restante din bugetul asigurarilor pentru somaj;
- 45 - pentru plati restante din bugetul Fondului national unic de asigurari sociale de sanatate;
- 46 - pentru plati restante din credite externe;
- 47 - pentru plati restante din credite interne;
- 48 - pentru plati restante din fonduri externe nerambursabile;
- 51 - pentru plati restante ale institutiilor publice finantate integral din venituri proprii;
- 53 - pentru plati restante ale institutiilor publice finantate ipartial din venituri proprii;

PRESEDINTE DE SEDINTA,

BERECHET MIREL ALEXANDRU



CONTUL DE EXECUTIE A BUGETULUI LOCAL- VENITURI

Anexa 12

Cod 20

la data de 31.12.2020

| Denumirea indicatorilor   | Cod indicator | Prevederi bugetare |             | Drepturi constatate |                     |                 | -lei-              |                                     |                                |
|---|---------------|--------------------|-------------|---------------------|---------------------|-----------------|--------------------|-------------------------------------|--------------------------------|
|   |               | Initiale           | Definitive  | Total, din care:    | din anii precedenti | din anul curent | Incasari realizate | Stingeri pe alte cal decat Incasari | Drepturi constatate de incasat |
| A   | B             | 1                  | 2           | 3=4+5               | 4                   | 5               | 6                  | 7                                   | 8=3-6-7                        |
| VENITURI -TOTAL(cod 00.02+00.15+00.16+00.17+45.02)  | 000102        | 238,135,000        | 250,277,000 | 245,714,376         | 36,938,487          | 208,775,889     | 203,019,953        | 921,954                             | 41,772,469                     |
| VENITURI PROPRII (cod 00.02-11.02-0 37.02+ 00.15+00.16)                                       | 4990          | 178,222,000        | 183,747,000 | 216,528,079         | 36,938,487          | 179,589,592     | 173,833,656        | 921,954                             | 41,772,469                     |
| I. VENITURI CURENTE (cod 00.03+00.12)   | 0002          | 193,955,000        | 199,082,000 | 231,463,750         | 36,376,887          | 195,086,863     | 189,295,295        | 921,954                             | 41,246,501                     |
| A. VENITURI FISCALE (cod 00.04+06.02+00.09+00.10+00.11)                                       | 0003          | 181,649,000        | 186,481,000 | 204,685,550         | 21,161,642          | 183,523,908     | 182,494,220        | 921,954                             | 21,269,376                     |
| A1. IMPOZIT PE VENIT, PROFIT SI CASTIGURI DIN CAPITAL (cod 00.05+00.06+00.07)                 | 0004          | 108,551,000        | 108,382,000 | 105,282,930         |                     | 105,282,930     | 105,282,930        |                                     |                                |
| A1.1. IMPOZIT PE VENIT, PROFIT SI CASTIGURI DIN CAPITAL DE LA PERSOANE JURIDICE (cod 01.02)   | 0005          | 200,000            | 200,000     | 21,150              |                     | 21,150          | 21,150             |                                     |                                |
| Impozit pe profit (cod 01.02.01)  | 0102          | 200,000            | 200,000     | 21,150              |                     | 21,150          | 21,150             |                                     |                                |
| Impozit pe profit de la agentii economici   | 010201        | 200,000            | 200,000     | 21,150              |                     | 21,150          | 21,150             |                                     |                                |
| A2. IMPOZIT PE VENIT, PROFIT SI CASTIGURI DIN CAPITAL DE LA PERSOANE FIZICE( cod 03.02+04.02) | 0006          | 108,351,000        | 108,182,000 | 105,261,780         |                     | 105,261,780     | 105,261,780        |                                     |                                |
| Impozit pe venit (cod 03.02.17+ 03.02.18)   | 0302          |                    | 72,000      | 100,714             |                     | 100,714         | 100,714            |                                     |                                |
| Impozitul pe veniturile din transferul proprietatilor imobiliare din patrimoniul personal     | 030218        |                    | 72,000      | 100,714             |                     | 100,714         | 100,714            |                                     |                                |
| Cote si sume defalcate din impozitul pe venit (cod 04.02.01+04.02.04)                         | 0402          | 108,351,000        | 108,110,000 | 105,161,066         |                     | 105,161,066     | 105,161,066        |                                     |                                |
| Cote defalcate din impozitul pe venit   | 040201        | 107,351,000        | 107,110,000 | 104,245,594         |                     | 104,245,594     | 104,245,594        |                                     |                                |
| Sume repartizate din Fondul la dispozitia Consiliului Judetean                                | 040205        | 1,000,000          | 1,000,000   | 915,472             |                     | 915,472         | 915,472            |                                     |                                |
| A3. IMPOZITE SI TAXE PE PROPRIETATE (cod 07.02)   | 0009          | 48,760,000         | 52,763,000  | 68,787,877          | 16,046,884          | 52,740,993      | 53,020,267         | 665,644                             | 15,101,966                     |
| Impozite si taxe pe proprietate (07.02.01a)   | 0702          | 48,760,000         | 52,763,000  | 68,787,877          | 16,046,884          | 52,740,993      | 53,020,267         | 665,644                             | 15,101,966                     |
| 07.02.03+07.02.50)  |               |                    |             |                     |                     |                 |                    |                                     |                                |
| Impozit si taxa pe cladiri (cod 07.02.01.01+07.02.01.02)                                      | 070201        | 41,500,000         | 44,533,000  | 57,390,107          | 12,344,035          | 45,046,072      | 45,032,361         | 554,150                             | 11,803,596                     |

| A  | B        | 1          | 2          | 3=4+5      | 4          | 5          | 6          | 7       | 8=3-6-7    |
|--|----------|------------|------------|------------|------------|------------|------------|---------|------------|
| Impozit pe cladiri de la persoane fizice   | 07020101 | 4,500,000  | 4,500,000  | 7,206,982  | 1,685,648  | 5,521,334  | 4,630,263  | 354,079 | 2,222,640  |
| Impozit si taxa pe cladiri de la persoane juridice   | 07020102 | 37,000,000 | 40,033,000 | 50,183,125 | 10,658,387 | 39,524,738 | 40,402,098 | 200,071 | 9,580,956  |
| Impozit si taxa pe teren (cod 07.02.02.01 la 07.02.02.03)  | 070202   | 5,360,000  | 6,330,000  | 9,443,974  | 3,375,689  | 6,068,285  | 6,629,112  | 111,494 | 2,703,368  |
| Impozit pe terenuri de la persoane fizice  | 07020201 | 1,100,000  | 1,165,000  | 2,271,993  | 808,179    | 1,463,814  | 1,287,254  | 82,467  | 902,272    |
| Impozit si taxa pe teren de la persoane juridice   | 07020202 | 4,100,000  | 5,005,000  | 6,887,268  | 2,475,025  | 4,412,243  | 5,153,845  | 20,172  | 1,713,251  |
| Impozitul pe terenul extravilan*)+Restante ani anteriori din impozitul pe terenul agricol-   | 07020203 | 160,000    | 160,000    | 284,713    | 92,485     | 192,228    | 188,013    | 8,855   | 87,845     |
| Taxe judiciare de timbru si alte taxe de timbru  | 070203   | 1,900,000  | 1,900,000  | 1,953,796  | 327,160    | 1,626,636  | 1,358,794  | 256,310 | 595,002    |
| A4.IMPOZITE SI TAXE PE BUNURI SI SERVICII (cod 11.02+12.02+15.02+16.02)  | 0010     | 24,338,000 | 25,336,000 | 30,614,743 | 5,114,758  | 25,499,985 | 24,191,023 | 256,310 | 6,167,410  |
| Sume defalcate din TVA (cod 11.02.01+11.02.02+11.02.05+11.02.06+11.02.09)  | 1102     | 16,167,000 | 17,165,000 | 17,164,750 |            | 17,164,750 | 17,164,750 |         |            |
| Sume defalcate din taxa pe valoarea adaugata pentru finantarea cheltuielilor descentralizate la nivelul comunelor, oraselor, municipiilor, sectoarelor si Municipiului Bucuresti | 110202   | 16,167,000 | 16,365,000 | 16,364,750 |            | 16,364,750 | 16,364,750 |         |            |
| Sume defalcate din taxa pe valoarea adaugata pentru echilibrarea bugetelor locale  | 110206   |            | 800,000    | 800,000    |            | 800,000    | 800,000    |         |            |
| Taxe pe servicii specifice (cod 15.02.01+15.02.50)   | 1502     | 21,000     | 21,000     | 55,321     | 32,532     | 22,789     | 1,025      |         | 54,296     |
| Impozit pe spectacole  | 150201   | 21,000     | 21,000     | 55,321     | 32,532     | 22,789     | 1,025      |         | 54,296     |
| Taxe pe utilizarea bunurilor, autorizarea utilizarii bunurilor sau pe desfasurarea de activitati (cod 16.02.02+16.02.03+16.02.50)  | 1602     | 8,150,000  | 8,150,000  | 13,394,672 | 5,082,228  | 8,312,446  | 7,025,248  | 256,310 | 6,113,114  |
| Impozit pe mijloacele de transport (cod 16.02.02.01+16.02.02.02)   | 160202   | 5,400,000  | 5,400,000  | 11,162,309 | 4,472,706  | 6,689,603  | 5,629,758  | 256,310 | 5,276,241  |
| Impozit pe mijloacele de transport detinute de persoane fizice   | 16020201 | 3,500,000  | 3,500,000  | 7,291,920  | 2,630,071  | 4,661,849  | 3,620,807  | 243,400 | 3,427,713  |
| Impozit pe mijloacele de transport detinute de persoane juridice   | 16020202 | 1,900,000  | 1,900,000  | 3,870,389  | 1,842,635  | 2,027,754  | 2,008,951  | 12,910  | 1,848,528  |
| Taxe si tarife pentru eliberarea de licente si autorizatii de functionare  | 160203   | 2,500,000  | 2,500,000  | 1,884,187  | 511,443    | 1,372,744  | 1,156,235  |         | 727,952    |
| Alte taxe pe utilizarea bunurilor, autorizarea utilizarii bunurilor sau pe desfasurarea de activitati  | 160250   | 250,000    | 250,000    | 348,176    | 98,077     | 250,099    | 239,255    |         | 108,921    |
| C. VENITURI NEFISCALE (cod 00.13+00.14)  | 0012     | 12,306,000 | 12,601,000 | 26,778,200 | 15,215,245 | 11,562,955 | 6,801,075  |         | 19,977,125 |
| C1. VENITURI DIN PROPRIETATE (cod 30.02+31.02)   | 0013     | 6,590,000  | 6,590,000  | 11,106,430 | 8,263,882  | 2,842,548  | 2,432,602  |         | 8,673,828  |
| Venituri din proprietate (cod 30.02.01+30.02.05+30.02.08+30.02.50)   | 3002     | 6,590,000  | 6,590,000  | 11,106,430 | 8,263,882  | 2,842,548  | 2,432,602  |         | 8,673,828  |
| Venituri din concesiuni si inchirieri (cod 30.02.05.30)  | 300205   | 1,290,000  | 1,290,000  | 1,776,089  | 760,746    | 1,015,343  | 919,828    |         | 856,261    |
| Alte venituri din concesiuni si inchirieri de catre institutiile   | 30020530 | 1,290,000  | 1,290,000  | 1,776,089  | 760,746    | 1,015,343  | 919,828    |         | 856,261    |

| A  | B        | 1         | 2         | 3=4+5      | 4         | 5         | 6         | 7     | 8=3-6-7   |
|--|----------|-----------|-----------|------------|-----------|-----------|-----------|-------|-----------|
| publice  |          |           |           |            |           |           |           |       |           |
| Venituri din dividende (cod 30.02.08.02+30.02.08.03)   | 300208   | 4,300,000 | 4,300,000 | 7,510,613  | 6,727,480 | 783,133   | 582,882   |       | 6,927,731 |
| Venituri din dividende de la alti platitori  | 30020802 | 4,300,000 | 4,300,000 | 7,085,667  | 6,727,480 | 358,187   | 157,936   |       | 6,927,731 |
| Dividende de la societatile si companiile nationale si societatile cu capital majoritar de stat                                      | 30020803 |           |           | 424,946    |           | 424,946   | 424,946   |       |           |
| Alte venituri din proprietate  | 300250   | 1,000,000 | 1,000,000 | 1,819,728  | 775,656   | 1,044,072 | 929,892   |       |           |
| 2. VANZARI DE BUNURI SI SERVICII (cod 33.02+34.02+35.02+36.02+37.02)   | 0014     | 5,716,000 | 6,011,000 | 15,671,770 | 6,951,363 | 8,720,407 | 4,368,473 |       | 889,836   |
| Venituri din prestari de servicii si alte activitati (cod 33.02.08+33.02.10+33.02.12+33.02.24+33.02.27+33.02.28+33.02.33+33.02.50)   | 3302     | 220,000   | 220,000   | 4,501,215  | 542,482   | 3,958,733 | 101,408   |       | 4,399,807 |
| Venituri din prestari de servicii  | 330208   |           |           |            |           |           |           |       |           |
| Contributia parintilor sau sustinatorilor legali pentru intretinerea copiilor in crese   | 330210   | 220,000   | 220,000   | 52,810     |           | 4,407     | 52,810    | 4,407 |           |
| Venituri din recuperarea cheltuielilor de judecata, imputatii si despagubiri   | 330228   |           |           | 4,418,876  | 542,482   | 3,876,394 | 19,069    |       | 4,399,807 |
| Alte venituri din prestari de servicii si alte activitati  | 330250   |           |           |            |           |           |           |       |           |
| Venituri din taxe administrative, eliberari permise (cod 34.02.02+34.02.50)  | 3402     | 100,000   | 100,000   | 25,122     |           | 25,122    | 25,122    |       |           |
| Taxe extrajudiciare de timbru  | 340202   |           |           | 77,358     |           | 77,358    | 77,358    |       |           |
| Alte venituri din taxe administrative, eliberari permise   | 340250   | 100,000   | 100,000   | 1,770      |           | 1,770     | 1,770     |       |           |
| Amenzi, penalitati si confiscari (cod 35.02.01 la 35.02.03+35.02.50)   | 3502     | 3,531,000 | 3,531,000 | 9,295,395  | 6,244,713 | 3,050,682 | 2,554,273 |       | 6,741,122 |
| Venituri din amenzi si alte sanctiuni aplicate potrivit dispozitiilor legale (cod 35.02.01.02)                                       | 350201   | 3,461,000 | 3,461,000 | 9,240,784  | 6,244,713 | 2,996,071 | 2,499,662 |       | 6,741,122 |
| Venituri din amenzi si alte sanctiuni aplicate de catre alte institutii de specialitate  | 35020102 | 3,461,000 | 3,461,000 | 9,240,784  | 6,244,713 | 2,996,071 | 2,499,662 |       | 6,741,122 |
| Penalitati pentru nedepunerea sau depunerea cu intarziere declaratiei de impozite si taxe  | 350202   |           |           | 173        |           | 173       | 173       |       | 6,741,122 |
| Alte amenzi, penalitati si confiscari  | 350250   | 70,000    | 70,000    | 54,438     |           | 54,438    | 54,438    |       |           |
| Diverse venituri (cod 36.02.01+36.02.05+36.02.06 +36.02.07+36.02.11+36.02.14+36.02.22+36.02.23+36.02.31 +36.02.32+36.02.47+36.02.50) | 3602     | 1,499,000 | 1,794,000 | 1,690,131  | 164,168   | 1,525,963 | 1,527,763 |       | 162,368   |
| Taxe speciale  | 360206   | 785,000   | 785,000   | 695,998    |           | 695,998   | 695,998   |       |           |
| Contributia asociatiei de proprietari pentru lucrarile de reabilitare termica  | 360231   | 700,000   | 700,000   | 443,152    |           | 443,152   | 443,152   |       |           |
| Alte venituri  | 360250   | 14,000    | 309,000   | 550,981    | 164,168   | 388,813   | 388,613   |       | 162,368   |

| A   | B      | 1           | 2           | 3=4+5      | 4       | 5          | 6          | 7 | 8=3-6-7 |
|---|--------|-------------|-------------|------------|---------|------------|------------|---|---------|
| Transferuri voluntare, altele decat subventiile (cod 37.02.01+37.02.03 la 37.02.05+37.02.50)  | 3702   | 366,000     | 366,000     | 107,671    |         | 107,671    | 107,671    |   |         |
| Donatii si sponsorizari   | 370201 | 2,000       | 2,000       | 1,500      |         | 1,500      | 1,500      |   |         |
| Varsaminte din sectiunea de functionare pentru finantarea sectiunii de dezvoltare a bugetului local (cu semnul minus)   | 370203 | -33,351,000 | -21,235,000 | -1,511,125 |         | -1,511,125 | -1,511,125 |   |         |
| Varsaminte din sectiunea de functionare   | 370204 | 33,351,000  | 21,235,000  | 1,511,125  |         | 1,511,125  | 1,511,125  |   |         |
| Transferuri voluntare   | 370250 | 364,000     | 364,000     | 106,171    |         | 106,171    | 106,171    |   |         |
| <b>II. VENITURI DIN CAPITAL (cod 39.02)</b>   | 0015   | 800,000     | 2,196,000   | 2,336,750  | 561,600 | 1,775,150  | 1,810,782  |   | 525,968 |
| Venituri din valorificarea unor bunuri (cod 39.02.01+39.02.03+39.02.04+ 39.02.07+39.02.10)  | 3902   | 800,000     | 2,196,000   | 2,336,750  | 561,600 | 1,775,150  | 1,810,782  |   | 525,968 |
| Venituri din valorificarea unor bunuri ale institutiilor publice  | 390201 |             |             | 1,550      |         | 1,550      | 1,550      |   |         |
| Venituri din vanzarea locuintelor construite din fondurile statului   | 390203 | 700,000     | 700,000     | 783,431    | 561,600 | 221,831    | 257,463    |   | 525,968 |
| Venituri din vanzarea unor bunuri apartinand domeniului privat al statului sau al unitatilor administrativ-teritoriale  | 390207 |             | 1,396,000   | 1,433,777  |         | 1,433,777  | 1,433,777  |   |         |
| Depozite speciale pentru constructii de locuinte  | 390210 | 100,000     | 100,000     | 117,992    |         | 117,992    | 117,992    |   |         |
| <b>IV. SUBVENTII (cod 00.18)</b>  | 0017   | 12,467,000  | 18,086,000  | 11,454,194 |         | 11,454,194 | 11,454,194 |   |         |
| <b>SUBVENTII DE LA ALTE NIVELE ALE ADMINISTRATIEI PUBLICE (cod 42.02+43.02)</b>   | 0018   | 12,467,000  | 18,086,000  | 11,454,194 |         | 11,454,194 | 11,454,194 |   |         |
| Subventii de la bugetul de stat (cod 42.02.01+42.02.05+ 42.02.10+42.02.12 la 42.02.18 la 42.02.21+42.02.28+ 42.02.29+42.02.32 la 42.02.36+42.02.40 la 42.02.42 la 42.02.45+42.02.51+42.02.52+ 42.02.54+42.02.55+ 42.02.62+42.02.65+ 42.02.66+42.02.67+42.02.69) | 4202   | 12,191,000  | 16,110,000  | 9,754,194  |         | 9,754,194  | 9,754,194  |   |         |
| Subventii pentru reabilitarea termica a cladirilor de locuit  | 420212 |             | 2,079,000   | 1,901,271  |         | 1,901,271  | 1,901,271  |   |         |
| Subventii pentru acordarea ajutorului pentru incalzirea locuintei cu lemne, carbuni, combustibili petrolieri  | 420234 | 10,000      | 10,000      | 1,340      |         | 1,340      | 1,340      |   |         |
| Subventii din bugetul de stat pentru finantarea sanatatii   | 420241 | 7,605,000   | 7,605,000   | 5,975,387  |         | 5,975,387  | 5,975,387  |   |         |
| Subventii de la bugetul de stat catre bugetele locale necesare sustinerii derularii proiectelor finantate din fonduri externe nerambursabile (FEN) postaderare, aferente perioadei de programare 2014 - 2020  | 420269 | 4,576,000   | 4,576,000   | 51,379     |         | 51,379     | 51,379     |   |         |
| Subventii de la bugetul de stat pentru decontarea cheltuielilor pentru carantina  | 420280 |             | 1,375,000   | 1,360,588  |         | 1,360,588  | 1,360,588  |   |         |
| Sume alocate pentru indemnizatii aferente suspendarii temporare a contractului de activitate sportive   | 420281 |             | 465,000     | 464,229    |         | 464,229    | 464,229    |   |         |
| Subventii de la alte administratii (cod. 43.02.01+43.02.04+43.02.07+43.02.08+43.02.20+)   | 4302   | 276,000     | 1,976,000   | 1,700,000  |         | 1,700,000  | 1,700,000  |   |         |

| A   | B        | 1           | 2           | 3=4+5       | 4          | 5           | 6           | 7       | 8=3-6-7    |
|---|----------|-------------|-------------|-------------|------------|-------------|-------------|---------|------------|
| 43.02.21+43.02.23 +43.02.24 + 43.02.28 la<br>43.02.31+43.02.34)   |          |             |             |             |            |             |             |         |            |
| Subventii primite de la bugetele consiliilor locale si judetene<br>pentru ajutoare in situatii de extrema dificultate   | 430208   |             | 1,700,000   | 1,700,000   |            | 1,700,000   | 1,700,000   |         |            |
| Sume alocate din bugetul ANCPPI pentru finantarea lucrarilor<br>de înregistrare sistematica din cadrul Programului national de<br>cadastru si carte funciara                                | 430234   | 276,000     | 276,000     |             |            |             |             |         |            |
| Sume primite de la UE/alti donatori în contul platilor efectuate<br>si prefinantari aferente cadrului financiar 2014-2020 (cod<br>48.02.01 la 48.02.05+48.02.11+48.02.12+48.02.15+48.02.19) | 4802     | 30,913,000  | 30,913,000  | 459,682     |            | 459,682     | 459,682     |         |            |
| Fondul European de Dezvoltare Regionala (FEDR) (cod<br>48.02.01.01 la 48.02.01.03)  | 480201   | 28,403,000  | 28,403,000  | 373,598     |            | 373,598     | 373,598     |         |            |
| Sume primite în contul platilor efectuate în anul curent  | 48020101 | 28,403,000  | 28,403,000  |             |            |             |             |         |            |
| Sume primite în contul platilor efectuate în anii anteriori   | 48020102 |             |             | 60,808      |            | 60,808      | 60,808      |         |            |
| Fondul Social European (FSE) (cod 48.02.02.01 la<br>48.02.02.03)  | 480202   | 2,510,000   | 2,510,000   | 86,084      |            | 86,084      | 86,084      |         |            |
| Sume primite în contul platilor efectuate în anul curent  | 48020201 | 2,510,000   | 2,510,000   |             |            |             |             |         |            |
| Prefinantare  | 48020203 |             |             | 86,084      |            |             |             |         |            |
| VENITURILE SECTIUNII DE FUNCTIONARE (cod<br>00.02+00.16+00.17) - TOTAL  | 000102   | 167,795,000 | 188,578,000 | 239,011,017 | 36,376,887 | 202,634,130 | 196,842,562 | 921,954 | 41,246,501 |
| VENITURI PROPRII (00.02-11.02-37.02+00.16)  | 4990     | 176,722,000 | 180,851,000 | 213,748,177 | 36,376,887 | 177,371,290 | 171,579,722 | 921,954 | 41,246,501 |
| I. VENITURI CURENTE (cod 00.03+00.12)   | 0002     | 159,904,000 | 177,147,000 | 229,509,473 | 36,376,887 | 193,132,586 | 187,341,018 | 921,954 | 41,246,501 |
| A. VENITURI FISCALE (cod<br>00.04+06.02+00.09+00.10+00.11)  | 0003     | 181,649,000 | 186,481,000 | 204,685,550 | 21,161,642 | 183,523,908 | 182,494,220 | 921,954 | 21,269,376 |
| IMPOZIT PE VENIT, PROFIT SI CASTIGURI DIN<br>CAPITAL (cod 00.05+00.06+00.07)  | 0004     | 108,551,000 | 108,382,000 | 105,282,930 |            | 105,282,930 | 105,282,930 |         |            |
| A1.1. IMPOZIT PE VENIT, PROFIT SI CASTIGURI DIN<br>CAPITAL DE LA PERSOANE JURIDICE (cod 01.02)  | 0005     | 200,000     | 200,000     | 21,150      |            | 21,150      | 21,150      |         |            |
| Impozit pe profit (cod 01.02.01)  | 0102     | 200,000     | 200,000     | 21,150      |            |             |             |         |            |
| Impozit pe profit de la agentii economici   | 010201   | 200,000     | 200,000     | 21,150      |            | 21,150      | 21,150      |         |            |
| A1.2. IMPOZIT PE VENIT, PROFIT SI CASTIGURI DIN<br>CAPITAL DE LA PERSOANE FIZICE( cod 03.02+04.02)  | 0006     | 108,351,000 | 108,182,000 | 105,261,780 |            | 105,261,780 | 105,261,780 |         |            |
| Impozit pe venit (cod 03.02.17+ 03.02.18)   | 0302     |             | 72,000      | 100,714     |            | 100,714     | 100,714     |         |            |
| Impozitul pe veniturile din transferul proprietatilor imobiliare<br>din patrimoniul personal  | 030218   |             | 72,000      | 100,714     |            | 100,714     | 100,714     |         |            |
| Cote si sume defalcate din impozitul pe venit (cod<br>04.02.01+04.02.04)  | 0402     | 108,351,000 | 108,110,000 | 105,161,066 |            | 105,161,066 | 105,161,066 |         |            |



| A  | B        | 1           | 2           | 3=4+5       | 4          | 5           | 6           | 7       | 8=3-6-7    |
|--|----------|-------------|-------------|-------------|------------|-------------|-------------|---------|------------|
| Cote defalcate din impozitul pe venit  | 040201   | 107,351,000 | 107,110,000 | 104,245,594 |            |             |             |         |            |
| Sume repartizate din Fondul la dispozitia Consiliului Judetean   | 040205   | 1,000,000   | 1,000,000   | 915,472     |            | 104,245,594 | 104,245,594 |         |            |
| <b>A3. IMPOZITE SI TAXE PE PROPRIETATE (cod 07.02)</b>   | 0009     | 48,760,000  | 52,763,000  | 68,787,877  |            | 915,472     | 915,472     |         |            |
| Impozite si taxe pe proprietate (cod 07.02.01 la 07.02.03+07.02.50)  | 0702     | 48,760,000  | 52,763,000  | 68,787,877  | 16,046,884 | 52,740,993  | 53,020,267  | 665,644 | 15,101,966 |
| Impozit si taxa pe cladiri (cod 07.02.01.01+07.02.01.02)   | 070201   | 41,500,000  | 44,533,000  | 57,390,107  | 12,344,038 | 45,046,072  | 45,032,361  | 554,150 | 11,803,596 |
| Impozit pe cladiri de la persoane fizice   | 07020101 | 4,500,000   | 4,500,000   | 7,206,982   | 1,685,648  | 5,521,334   | 4,630,263   | 354,079 | 2,222,640  |
| Impozit si taxa pe cladiri de la persoane juridice   | 07020102 | 37,000,000  | 40,033,000  | 50,183,125  | 10,658,387 | 39,524,738  | 40,402,098  | 200,071 | 9,580,956  |
| Impozit si taxa pe teren (cod 07.02.02.01 la 07.02.02.03)  | 070202   | 5,360,000   | 6,330,000   | 9,443,974   | 3,375,689  | 6,068,285   | 6,629,112   | 111,494 | 2,703,368  |
| Impozit pe terenuri de la persoane fizice  | 07020201 | 1,100,000   | 1,165,000   | 2,271,993   | 808,179    | 1,463,814   | 1,287,254   | 82,467  | 902,272    |
| Impozit si taxa pe teren de la persoane juridice   | 07020202 | 4,100,000   | 5,005,000   | 6,887,268   | 2,475,025  | 4,412,243   | 5,153,845   | 20,172  | 1,713,251  |
| Impozitul pe terenul extravilan*)+Restante anii anteriori din impozitul pe terenul agricol-  | 07020203 | 160,000     | 160,000     | 284,713     | 92,485     | 192,228     | 188,013     | 8,855   | 87,845     |
| Taxe judiciare de timbru si alte taxe de timbru  | 070203   | 1,900,000   | 1,900,000   | 1,953,796   | 327,160    | 1,626,636   | 1,358,794   |         | 595,002    |
| <b>A4. IMPOZITE SI TAXE PE BUNURI SI SERVICII (cod 11.02+12.02+15.02+16.02)</b>  | 0010     | 24,338,000  | 25,336,000  | 30,614,743  | 5,114,758  | 25,499,985  | 24,191,023  | 256,310 | 6,167,410  |
| Sume defalcate din TVA (cod 11.02.01+11.02.02+11.02.05+11.02.06+11.02.09)  | 1102     | 16,167,000  | 17,165,000  | 17,164,750  |            | 17,164,750  | 17,164,750  |         |            |
| Sume defalcate din taxa pe valoarea adaugata pentru finantarea cheltuielilor descentralizate la nivelul comunelor, oraselor, municipiilor, sectoarelor si Municipiului Bucuresti | 110202   | 16,167,000  | 16,365,000  | 16,364,750  |            | 16,364,750  | 16,364,750  |         |            |
| Sume defalcate din taxa pe valoarea adaugata pentru echilibrarea bugetelor locale  | 110206   |             | 800,000     | 800,000     |            | 800,000     | 800,000     |         |            |
| Taxe pe servicii specifice (cod 15.02.01+15.02.50)   | 1502     | 21,000      | 21,000      | 55,321      | 32,532     | 22,789      | 1,025       |         | 54,296     |
| Impozit pe spectacole  | 150201   | 21,000      | 21,000      | 55,321      | 32,532     | 22,789      | 1,025       |         | 54,296     |
| Taxe pe utilizarea bunurilor, autorizarea utilizarii bunurilor sau pe desfasurarea de activitati (cod 16.02.02+16.02.03+16.02.50)  | 1602     | 8,150,000   | 8,150,000   | 13,394,672  | 5,082,226  | 8,312,446   | 7,025,248   | 256,310 | 6,113,114  |
| Impozit pe mijloacele de transport (cod 16.02.02.01+16.02.02.02)   | 160202   | 5,400,000   | 5,400,000   | 11,162,309  | 4,472,706  | 6,689,603   | 5,629,758   | 256,310 | 5,276,241  |
| Impozit pe mijloacele de transport detinute de persoane fizice   | 16020201 | 3,500,000   | 3,500,000   | 7,291,920   | 2,630,074  | 4,661,849   | 3,620,807   | 243,400 | 3,427,713  |
| Impozit pe mijloacele de transport detinute de persoane juridice   | 16020202 | 1,900,000   | 1,900,000   | 3,870,389   | 1,842,635  | 2,027,754   | 2,008,951   | 12,910  | 1,848,528  |
| Taxe si tarife pentru eliberarea de licente si autorizatii de functionare  | 160203   | 2,500,000   | 2,500,000   | 1,884,187   | 511,443    | 1,372,744   | 1,156,235   |         | 727,952    |
| Alte taxe pe utilizarea bunurilor, autorizarea utilizarii bunurilor sau pe desfasurarea de activitati  | 160250   | 250,000     | 250,000     | 348,176     | 98,077     | 250,099     | 239,255     |         | 108,921    |

| A  | B        | 1           | 2           | 3=4+5      | 4          | 5         | 6         | 7 | 8=3-6-7    |
|--|----------|-------------|-------------|------------|------------|-----------|-----------|---|------------|
| C. VENITURI NEFISCALE (cod 00.13+00.14)  | 0012     | -21,745,000 | -9,334,000  | 24,823,923 | 15,215,248 | 9,608,678 | 4,846,798 |   | 19,977,125 |
| C1. VENITURI DIN PROPRIETATE (cod 30.02+31.02)   | 0013     | 6,590,000   | 6,590,000   | 11,106,430 | 8,263,882  | 2,842,548 | 2,432,602 |   | 8,673,828  |
| Venituri din proprietate (cod 30.02.01+30.02.05+30.02.08+30.02.50)   | 3002     | 6,590,000   | 6,590,000   | 11,106,430 | 8,263,882  | 2,842,548 | 2,432,602 |   | 8,673,828  |
| Venituri din concesiuni si inchirieri (cod 30.02.05.30)  | 300205   | 1,290,000   | 1,290,000   | 1,776,089  | 760,746    | 1,015,343 | 919,828   |   | 856,261    |
| Alte venituri din concesiuni si inchirieri de catre institutiile publice   | 30020530 | 1,290,000   | 1,290,000   | 1,776,089  | 760,746    | 1,015,343 | 919,828   |   | 856,261    |
| Venituri din dividende (cod 30.02.08.02+30.02.08.03)   | 300208   | 4,300,000   | 4,300,000   | 7,510,613  | 6,727,480  | 783,133   | 582,882   |   | 6,927,731  |
| Venituri din dividende de la alti platitori  | 30020802 | 4,300,000   | 4,300,000   | 7,085,667  | 6,727,480  | 358,187   | 157,936   |   | 6,927,731  |
| Dividende de la societatile si companiile nationale si societatile cu capital majoritar de stat                                    | 30020803 |             |             | 424,946    |            | 424,946   | 424,946   |   |            |
| Alte venituri din proprietate  | 300250   | 1,000,000   | 1,000,000   | 1,819,728  | 775,656    | 1,044,072 | 929,892   |   | 889,836    |
| C2. VANZARI DE BUNURI SI SERVICII (cod 33.02+34.02+35.02+36.02+37.02)  | 0014     | -28,335,000 | -15,924,000 | 13,717,493 | 6,951,363  | 6,766,130 | 2,414,196 |   | 11,303,297 |
| Venituri din prestari de servicii si alte activitati (cod 33.02.08+33.02.10+33.02.12+33.02.24+33.02.27+33.02.28+33.02.33+33.02.50) | 3302     | 220,000     | 220,000     | 4,501,215  | 542,482    | 3,958,733 | 101,408   |   | 4,399,807  |
| Venituri din prestari de servicii  | 330208   |             |             | 4,407      |            | 4,407     | 4,407     |   |            |
| Contributia parintilor sau sustinatorilor legali pentru intretinerea copiilor in crese   | 330210   | 220,000     | 220,000     | 52,810     |            | 52,810    | 52,810    |   |            |
| Venituri din recuperarea cheltuielilor de judecata, imputatii si despagubiri   | 330228   |             |             | 4,418,876  | 542,482    | 3,876,394 | 19,069    |   | 4,399,807  |
| Alte venituri din prestari de servicii si alte activitati  | 330250   |             |             | 25,122     |            | 25,122    | 25,122    |   |            |
| Venituri din taxe administrative, eliberari permise (cod 34.02+34.02.50)   | 3402     | 100,000     | 100,000     | 77,358     |            | 77,358    | 77,358    |   |            |
| Taxe extrajudiciare de timbru  | 340202   |             |             | 1,770      |            | 1,770     | 1,770     |   |            |
| Alte venituri din taxe administrative, eliberari permise   | 340250   | 100,000     | 100,000     | 75,588     |            | 75,588    | 75,588    |   |            |
| Amenzi, penalitati si confiscari (cod 35.02.01 la 35.02.03+35.02.50)   | 3502     | 3,531,000   | 3,531,000   | 9,295,395  | 6,244,713  | 3,050,682 | 2,554,273 |   | 6,741,122  |
| Venituri din amenzi si alte sanctiuni aplicate potrivit dispozitiilor legale (cod 35.02.01.02)                                     | 350201   | 3,461,000   | 3,461,000   | 9,240,784  | 6,244,713  | 2,996,071 | 2,499,662 |   | 6,741,122  |
| Venituri din amenzi si alte sanctiuni aplicate de catre alte institutii de specialitate  | 35020102 | 3,461,000   | 3,461,000   | 9,240,784  | 6,244,713  | 2,996,071 | 2,499,662 |   | 6,741,122  |
| Penalitati pentru nedepunerea sau depunerea cu intarziere declaratiei de impozite si taxe  | 350202   |             |             | 173        |            | 173       | 173       |   |            |
| Alte amenzi, penalitati si confiscari  | 350250   | 70,000      | 70,000      | 54,438     |            | 54,438    | 54,438    |   |            |
| Diverse venituri (cod 36.02)   | 3602     | 799,000     | 1,094,000   | 1,246,979  | 164,168    | 1,082,811 | 1,084,611 |   | 162,368    |

| A   | B      | 1           | 2           | 3=4+5      | 4       | 5          | 6          | 7 | 8=3-6-7 |
|---|--------|-------------|-------------|------------|---------|------------|------------|---|---------|
| 36.02.01+36.02.05+36.02.06+36.02.11+36.02.14+36.02.32+36.02.50)   |        |             |             |            |         |            |            |   |         |
| Taxe speciale   | 360206 | 785,000     | 785,000     | 695,998    |         | 695,998    | 695,998    |   |         |
| Alte venituri   | 360250 | 14,000      | 309,000     | 550,981    | 164,168 | 386,813    | 388,613    |   |         |
| Transferuri voluntare, altele decat subventiile (cod 37.02.01+37.02.03+37.02.50)  | 3702   | -32,985,000 | -20,869,000 | -1,403,454 |         | -1,403,454 | -1,403,454 |   | 162,368 |
| Donatii si sponsorizari   | 370201 | 2,000       | 2,000       | 1,500      |         |            |            |   |         |
| Varsaminte din sectiunea de functionare pentru finantarea sectiunii de dezvoltare a bugetului local ( cu semnul minus)                                | 370203 | -33,351,000 | -21,235,000 | -1,511,125 |         | -1,511,125 | -1,511,125 |   |         |
| Alte transferuri voluntare  | 370250 | 364,000     | 364,000     | 106,171    |         | 106,171    | 106,171    |   |         |
| IV. SUBVENTIILE (cod 00.18)   | 0017   | 7,891,000   | 11,431,000  | 9,501,544  |         | 9,501,544  | 9,501,544  |   |         |
| SUBVENTIILE DE LA ALTE NIVELE ALE ADMINISTRATIEI PUBLICE (cod 42.02+43.02)  | 0018   | 7,891,000   | 11,431,000  | 9,501,544  |         | 9,501,544  | 9,501,544  |   |         |
| Subventii de la bugetul de stat (cod 42.02.21+42.02.28+42.02.32 la 42.02.36+ 42.02.41+ 42.02.42+42.02.44+42.02.45+ 42.02.51+ 42.02.54+42.02.66)       | 4202   | 7,615,000   | 9,455,000   | 7,801,544  |         | 7,801,544  | 7,801,544  |   |         |
| Subventii pentru acordarea ajutorului pentru incalzirea locuintei cu lemne, carbuni, combustibili petrolieri  | 420234 | 10,000      | 10,000      | 1,340      |         | 1,340      | 1,340      |   |         |
| Subventii din bugetul de stat pentru finantarea sanatatii   | 420241 | 7,605,000   | 7,605,000   | 5,975,387  |         | 5,975,387  | 5,975,387  |   |         |
| Subventii de la bugetul de stat pentru decontarea cheltuielilor pentru carantina  | 420280 |             | 1,375,000   | 1,360,588  |         | 1,360,588  | 1,360,588  |   |         |
| Sume alocate pentru indemnizatii aferente suspendarii temporare a contractului de activitate sportive   | 420281 |             | 465,000     | 464,229    |         | 464,229    | 464,229    |   |         |
| Subventii de la alte administratii (cod 43.02.01+43.02.04+43.02.07+ 43.02.08+43.02.20+43.02.21+43.02.23+43.02.24+43.02.30 +43.02.34)                  | 4302   | 276,000     | 1,976,000   | 1,700,000  |         | 1,700,000  | 1,700,000  |   |         |
| Subventii primite de la bugetele consiliilor locale si judetene pentru ajutoare in situatii de extrema dificultate                                    | 430208 |             | 1,700,000   | 1,700,000  |         | 1,700,000  | 1,700,000  |   |         |
| Sume alocate din bugetul ANCPH pentru finantarea lucrarilor de inregistrare sistematica din cadrul Programului national de cadastru si carte funciara | 430234 | 276,000     | 276,000     |            |         |            |            |   |         |
| VENITURILE SECTIUNII DE DEZVOLTARE (00.02+00.15+00.16+00.17+45.02+48.02) - TOTAL  | 000102 | 70,340,000  | 61,699,000  | 6,703,359  | 561,600 | 6,141,759  | 6,177,391  |   | 525,968 |
| VENITURI PROPRII (cod 00.02-11.02-37.02+00.15+00.16)  | 4990   | 1,500,000   | 2,896,000   | 2,779,902  | 561,600 | 2,218,302  | 2,253,934  |   | 525,968 |
| I. VENITURI CURENTE (cod 00.03+00.12)   | 0002   | 34,051,000  | 21,935,000  | 1,954,277  |         | 1,954,277  | 1,954,277  |   |         |
| C. VENITURI NEFISCALE (cod 00.14)   | 0012   | 34,051,000  | 21,935,000  | 1,954,277  |         | 1,954,277  | 1,954,277  |   |         |
| C2. VANZARI DE BUNURI SI SERVICII (cod 36.02+37.02)   | 0014   | 34,051,000  | 21,935,000  | 1,954,277  |         | 1,954,277  | 1,954,277  |   |         |

| A   | B        | 1          | 2          | 3=4+5     | 4       | 5         | 6         | 7 | 8=3-6-7 |
|---|----------|------------|------------|-----------|---------|-----------|-----------|---|---------|
| Diverse venituri (cod 36.02.07+36.02.22+36.02.23+36.02.31+36.02.32)   | 3602     | 700,000    | 700,000    | 443,152   |         | 443,152   | 443,152   |   |         |
| Contributia asociatiei de propeietari pentru lucrarile de reabilitare termica   | 360231   | 700,000    | 700,000    | 443,152   |         | 443,152   | 443,152   |   |         |
| Transferuri voluntare, altele decat subventiile (cod 37.02.04+37.02.05)   | 3702     | 33,351,000 | 21,235,000 | 1,511,125 |         | 1,511,125 | 1,511,125 |   |         |
| arsaminte din sectiunea de functionare  | 370204   | 33,351,000 | 21,235,000 | 1,511,125 |         | 1,511,125 | 1,511,125 |   |         |
| <b>II. VENITURI DIN CAPITAL (cod 39.02)</b>   | 0015     | 800,000    | 2,196,000  | 2,336,750 | 561,600 | 1,775,150 | 1,810,782 |   |         |
| Venituri din valorificarea unor bunuri (cod 39.02.01+39.02.03+39.02.04+39.02.07+39.02.10)   | 3902     | 800,000    | 2,196,000  | 2,336,750 | 561,600 | 1,775,150 | 1,810,782 |   | 525,968 |
| Venituri din valorificarea unor bunuri ale institutiilor publice  | 390201   |            |            | 1,550     |         | 1,550     | 1,550     |   | 525,968 |
| Venituri din vanzarea locuintelor construite din fondurile statului   | 390203   | 700,000    | 700,000    | 783,431   | 561,600 | 221,831   | 257,463   |   | 525,968 |
| Venituri din vanzarea unor bunuri apartinand domeniului privat al statului sau al unitatilor administrativ-teritoriale  | 390207   |            | 1,396,000  | 1,433,777 |         | 1,433,777 | 1,433,777 |   |         |
| Depozite speciale pentru constructii de locuinte  | 390210   | 100,000    | 100,000    | 117,992   |         | 117,992   | 117,992   |   |         |
| <b>IV. SUBVENTII (cod 00.18)</b>  | 0017     | 4,576,000  | 6,655,000  | 1,952,650 |         | 1,952,650 | 1,952,650 |   |         |
| <b>SUBVENTII DE LA ALTE NIVELE ALE ADMINISTRATIEI PUBLICE (cod 42.02+43.02)</b>   | 0018     | 4,576,000  | 6,655,000  | 1,952,650 |         | 1,952,650 | 1,952,650 |   |         |
| Subventii de la bugetul de stat (cod 42.02.01+42.02.05+42.02.10+42.02.12 la 42.02.18+42.02.20+ 42.02.29+42.02.40+42.02.51+42.02.52+42.02.55+ 42.02.62+42.02.65+ 42.02.67+42.02.69)    | 4202     | 4,576,000  | 6,655,000  | 1,952,650 |         | 1,952,650 | 1,952,650 |   |         |
| Subventii pentru reabilitarea termica a cladirilor de locuit  | 420212   |            | 2,079,000  | 1,901,271 |         | 1,901,271 | 1,901,271 |   |         |
| Subventii de la bugetul de stat catre bugetele locale necesare  | 420269   | 4,576,000  | 4,576,000  | 51,379    |         | 51,379    | 51,379    |   |         |
| stinerii derularii proiectelor finantate din fonduri externe nerambursabile (FEN) postaderare, aferente perioadei de programare 2014 - 2020   |          |            |            |           |         |           |           |   |         |
| Sume primite de la UE/alti donatori in contul platilor efectuate si prefinantari aferente cadrului financiar 2014-2020 (cod 48.02.01 la 48.02.05+48.02.11+48.02.12+48.02.15+48.02.19) | 4802     | 30,913,000 | 30,913,000 | 459,682   |         | 459,682   | 459,682   |   |         |
| Fondul European de Dezvoltare Regionala (FEDR) (cod 48.02.01.01 la 48.02.01.03)   | 480201   | 28,403,000 | 28,403,000 | 373,598   |         | 373,598   | 373,598   |   |         |
| Sume primite in contul platilor efectuate in anul curent  | 48020101 | 28,403,000 | 28,403,000 | 60,808    |         | 60,808    | 60,808    |   |         |
| Sume primite in contul platilor efectuate in anii anteriori   | 48020102 |            |            | 312,790   |         | 312,790   | 312,790   |   |         |
| Fondul Social European (FSE) (cod 48.02.02.01 la 48.02.02.03)   | 480202   | 2,510,000  | 2,510,000  | 86,084    |         | 86,084    | 86,084    |   |         |

| A  | B        | 1         | 2         | 3=4+5  | 4 | 5      | 6      | 7 | 8=3-6-7 |
|--|----------|-----------|-----------|--------|---|--------|--------|---|---------|
| Sume primite în contul platilor efectuate în anul curent | 48020201 | 2,510,000 | 2,510,000 |        |   |        |        |   |         |
| Prefinantare   | 48020203 |           |           | 86,084 |   |        |        |   |         |
|  |          |           |           |        |   | 86,084 | 86,084 |   |         |

PRESEDINTE DE SEDINTA,  
BERECHET MIREL ALEXANDRU



ANEXA NR. 15.  
LA MCL 177/18.05.2021

Anexa 13

CONTUL DE EXECUTIE A BUGETULUI LOCAL- CHELTUIELI

la data de 31.12.2020

Cod 21

| Denumirea indicatorilor *)  | Cod indicator | Credite de angajament |             | Credite bugetare |             | -lei-                |                    |                 |                              |                     |
|---|---------------|-----------------------|-------------|------------------|-------------|----------------------|--------------------|-----------------|------------------------------|---------------------|
|   |               | Initiale              | Definitive  | Initiale         | Definitive  | Angajamente bugetare | Angajamente legale | Plati efectuate | Angajamente legale de platit | Cheltuieli efective |
| A   | B             | 1                     | 2           | 3                | 4           | 5                    | 6                  | 7               | 8=6-7                        | 9                   |
| TOTAL CHELTUIELI (cod 50.02+59.02+63.02+70.02+74.02+79.02)                  | 4902          |                       | 143,833,000 | 296,950,000      | 309,092,000 | 308,904,046          | 243,889,417        | 233,904,440     | 9,984,977                    | 224,365,900         |
| Partea I-a SERVICII PUBLICE GENERALE (cod 51.02+54.02+55.02+56.02)          | 5002          |                       | 2,954,000   | 41,119,000       | 38,046,000  | 37,968,440           | 31,720,403         | 30,238,962      | 1,481,441                    | 30,808,014          |
| Autoritati publice si actiuni externe (cod 51.02.01)                        | 5102          |                       | 2,954,000   | 34,907,000       | 33,084,000  | 33,046,968           | 26,940,426         | 25,624,461      | 1,315,965                    | 26,173,146          |
| Autoritati executive si legislative (cod 51.02.01.03)                       | 510201        |                       | 2,954,000   | 34,907,000       | 33,084,000  | 33,046,968           | 26,940,426         | 25,624,461      | 1,315,965                    | 26,173,146          |
| Autoritati executive  | 51020103      |                       | 2,954,000   | 34,907,000       | 33,084,000  | 33,046,968           | 26,940,426         | 25,624,461      | 1,315,965                    | 26,173,146          |
| Alte servicii publice generale (cod 54.02.05 la 54.02.07+54.02.10+54.02.50) | 5402          |                       |             | 2,376,000        | 1,776,000   | 1,735,472            | 1,690,930          | 1,525,454       | 165,476                      | 1,545,387           |
| Fond de rezerva bugetara la dispozitia autoritatilor locale                 | 540205        |                       |             | 10,000           | 10,000      |                      |                    |                 |                              |                     |
| Servicii publice comunitare de evidenta a persoanelor                       | 540210        |                       |             | 659,000          | 549,000     | 548,628              | 548,628            | 512,747         | 35,881                       | 516,483             |
| servicii publice generale   | 540250        |                       |             | 1,707,000        | 1,217,000   | 1,186,844            | 1,142,302          | 1,012,707       | 129,595                      | 1,028,904           |
| Tranzactii privind datoria publica si imprumuturi                           | 5502          |                       |             | 3,836,000        | 3,186,000   | 3,186,000            | 3,089,047          | 3,089,047       |                              | 3,089,481           |
| Partea a II-a APARARE, ORDINE PUBLICA SI SIGURANTA NATIONALA (60.02+61.02)  | 5902          |                       |             | 8,927,000        | 8,273,000   | 8,272,924            | 7,616,214          | 7,411,457       | 204,757                      | 7,205,295           |
| Ordine publica si siguranta nationala (cod 61.02.03 +61.02.05+61.02.50)     | 6102          |                       |             | 8,927,000        | 8,273,000   | 8,272,924            | 7,616,214          | 7,411,457       | 204,757                      | 7,205,295           |
| Ordine publica (cod 61.02.03.04)  | 610203        |                       |             | 8,927,000        | 8,273,000   | 8,272,924            | 7,616,214          | 7,411,457       | 204,757                      | 7,205,295           |
| Politie locala  | 61020304      |                       |             | 8,927,000        | 8,273,000   | 8,272,924            | 7,616,214          | 7,411,457       | 204,757                      | 7,205,295           |
| Partea a III-a CHELTUIELI SOCIAL-CULTURALE( cod 65.02+66.02+67.02+68.02)    | 6302          |                       | 15,722,000  | 79,214,000       | 81,340,000  | 81,267,632           | 72,505,854         | 69,354,344      | 3,151,510                    | 66,285,839          |
| Invatamant (cod 65.02.03 la 65.02.05+65.02.07+65.02.11+65.02.12+65.02.50)   | 6502          |                       | 13,782,000  | 27,219,000       | 29,466,000  | 29,466,000           | 22,639,505         | 21,983,853      | 655,652                      | 17,663,965          |

| A  | B        | 1 | 2          | 3          | 4           | 5           | 6          | 7          | 8=6-7     | 9          |
|--|----------|---|------------|------------|-------------|-------------|------------|------------|-----------|------------|
| Invatamant prescolar si primar (cod 65.02.03.01+65.02.03.02)   | 650203   |   |            |            |             |             |            |            |           |            |
| Invatamant prescolar   | 65020301 |   |            | 4,572,000  | 4,747,000   | 4,747,000   | 4,038,114  | 3,794,373  | 243,741   | 3,417,546  |
| Invatamant primar  | 65020302 |   |            | 4,527,000  | 4,698,000   | 4,698,000   | 3,990,122  | 3,748,944  | 241,178   | 3,372,117  |
| Invatamant secundar (cod 65.02.04.01 la 65.02.04.03)   | 650204   |   |            | 45,000     | 49,000      | 49,000      | 47,992     | 45,429     | 2,563     | 45,429     |
| Invatamant secundar inferior   | 65020401 |   | 13,782,000 | 20,314,000 | 22,308,000  | 22,308,000  | 17,075,917 | 16,685,533 | 390,384   | 13,314,210 |
| Invatamant secundar superior   | 65020402 |   | 5,812,000  | 6,833,000  | 6,887,000   | 6,887,000   | 6,521,509  | 6,493,268  | 28,241    | 4,387,619  |
| Invatamant postliceal  | 650205   |   | 7,970,000  | 13,481,000 | 15,421,000  | 15,421,000  | 10,554,408 | 10,192,265 | 362,143   | 8,926,591  |
| Alte cheltuieli in domeniul invatamantului   | 650250   |   |            | 376,000    | 426,000     | 426,000     | 382,844    | 370,498    | 12,346    | 321,327    |
| Sanatate (cod 66.02.06+66.02.08+66.02.50)  | 6602     |   |            | 1,957,000  | 1,985,000   | 1,985,000   | 1,142,630  | 1,133,449  | 9,181     | 610,882    |
| Servicii de sanatate publica   | 660208   |   |            | 7,695,000  | 9,070,000   | 9,031,026   | 8,990,064  | 7,472,755  | 1,517,309 | 7,549,836  |
| Alte cheltuieli in domeniul sanatatii (cod 66.02.50.50)  | 660250   |   |            | 7,685,000  | 7,685,000   | 7,646,026   | 7,626,398  | 6,109,089  | 1,517,309 | 6,186,170  |
| Alte institutii si actiuni sanitare  | 66025050 |   |            | 10,000     | 1,385,000   | 1,385,000   | 1,363,666  | 1,363,666  |           | 1,363,666  |
| Cultura, recreere si religie (cod 67.02.03+67.02.05+67.02.06+67.02.50)                                 | 6702     |   | 1,820,000  | 21,210,000 | 18,914,000  | 18,881,191  | 17,937,606 | 17,408,541 | 529,065   | 17,727,071 |
| Servicii culturale (cod 67.02.03.02 la 67.02.03.08+67.02.03.12+67.02.03.30)                            | 670203   |   |            | 95,000     | 105,000     | 105,000     | 105,000    | 100,000    | 5,000     | 100,000    |
| Institutii publice de spectacole si concerte   | 67020304 |   |            |            |             |             |            |            |           |            |
| Servicii recreative si sportive (cod 67.02.05.01 la 67.02.05.03)                                       | 670205   |   |            | 95,000     | 105,000     | 105,000     | 105,000    | 100,000    | 5,000     | 100,000    |
| Sport  | 67020501 |   | 1,820,000  | 14,992,000 | 16,457,000  | 16,424,191  | 15,673,589 | 15,247,999 | 425,590   | 15,472,875 |
| Tineret  | 67020502 |   | 1,820,000  | 14,942,000 | 16,407,000  | 16,374,191  | 15,647,489 | 15,221,899 | 425,590   | 15,446,775 |
| Alte servicii in domeniile culturii, recreerii si religiei   | 670250   |   |            | 50,000     | 50,000      | 50,000      | 26,100     | 26,100     |           | 26,100     |
| Asigurari si asistenta sociala (cod 68.02.04 la 68.02.06+68.02.10+68.02.11+68.02.12+68.02.15+68.02.50) | 6802     |   | 120,000    | 23,090,000 | 23,890,000  | 23,889,415  | 22,938,679 | 22,489,195 | 449,484   | 23,344,967 |
| Asistenta sociala in caz de boli si invaliditati (cod 68.02.05.02)                                     | 680205   |   |            | 13,170,000 | 14,756,000  | 14,755,068  | 14,609,499 | 14,484,061 | 125,438   | 14,533,816 |
| Asistenta sociala in caz de invaliditate   | 68020502 |   |            | 13,170,000 | 14,756,000  | 14,755,068  | 14,609,499 | 14,484,061 | 125,438   | 14,533,816 |
| Asistenta sociala pentru familie si copii  | 680206   |   | 120,000    | 4,654,000  | 4,472,000   | 4,472,489   | 4,066,972  | 3,934,680  | 132,292   | 4,849,146  |
| Crese  | 680211   |   |            | 3,033,000  | 2,809,000   | 2,809,158   | 2,616,783  | 2,425,029  | 191,754   | 2,448,587  |
| Prevenirea excluderii sociale (cod 68.02.15.01+68.02.15.02)  | 680215   |   |            | 83,000     | 83,000      | 83,000      | 23,612     | 23,612     |           | 25,410     |
| Ajutor social  | 68021501 |   |            | 83,000     | 83,000      | 83,000      | 23,612     | 23,612     |           | 25,410     |
| Alte cheltuieli in domeniul asigurarilor si asistentei sociale (cod 68.02.50.50)                       | 680250   |   |            | 2,150,000  | 1,770,000   | 1,769,700   | 1,621,813  | 1,621,813  |           | 1,488,008  |
| Alte cheltuieli in domeniul asistentei sociale   | 68025050 |   |            |            |             |             |            |            |           |            |
| Partea a IV-a SERVICII SI DEZVOLTARE PUBLICA, LOCUINTE, MEDIU SI APE (cod 70.02+74.02)                 | 6902     |   | 23,669,000 | 88,206,000 | 102,578,000 | 102,566,623 | 92,741,755 | 87,693,563 | 5,048,192 | 86,460,715 |

| A   | B        | 1 | 2           | 3           | 4           | 5           | 6           | 7           | 8=6-7     | 9           |
|---|----------|---|-------------|-------------|-------------|-------------|-------------|-------------|-----------|-------------|
| Locuinte, servicii si dezvoltare publica (cod 70.02.03+70.02.05 la 70.02.07+70.02.50) | 7002     |   | 23,669,000  | 82,785,000  | 91,716,000  | 91,704,623  | 82,280,982  | 77,232,790  | 5,048,192 | 75,982,100  |
| Locuinte (cod 70.02.03.01+70.02.03.30)  | 700203   |   |             |             |             |             |             |             |           |             |
| Dezvoltarea sistemului de locuinte  | 70020301 |   |             | 7,367,000   | 3,622,000   | 3,622,000   | 3,363,603   | 3,192,493   | 171,110   |             |
| Alimentari cu apa si amenajari hidrotehnice (cod 70.02.05.01+70.02.05.02)             | 700205   |   |             | 7,367,000   | 3,622,000   | 3,622,000   | 3,363,603   | 3,192,493   | 171,110   |             |
| Alimentare cu apa   | 70020501 |   |             | 18,000      | 18,000      | 18,000      | 12,321      | 12,321      |           |             |
| Iluminat public si electrificari rurale   | 700206   |   |             | 18,000      | 18,000      | 18,000      | 12,321      | 12,321      |           |             |
| Alimentare cu gaze naturale in localitati   | 700207   |   | 22,931,000  | 10,504,000  | 9,178,000   | 9,177,868   | 4,125,123   | 3,999,076   | 126,047   | 3,298,102   |
| Alte servicii in domeniul locuintelor, serviciilor si dezvoltarii comunale            | 700250   |   | 738,000     | 2,032,000   | 1,807,000   | 1,807,000   | 183,095     | 183,095     |           | 601,446     |
| Protectia mediului (cod 74.02.03+74.02.05+74.02.06+74.02.50)                          | 7402     |   |             | 62,864,000  | 77,091,000  | 77,079,755  | 74,596,840  | 69,845,805  | 4,751,035 | 72,082,552  |
| Reducerea si controlul poluarii   | 740203   |   |             | 5,421,000   | 10,862,000  | 10,862,000  | 10,460,773  | 10,460,773  |           | 10,478,615  |
| Salubritate si gestiunea deeurilor (cod 74.02.05.01+74.02.05.02)                      | 740205   |   |             | 400,000     | 400,000     | 400,000     |             |             |           |             |
| Salubritate   | 74020501 |   |             | 5,000,000   | 10,350,000  | 10,350,000  | 10,350,000  | 10,350,000  |           | 10,350,000  |
| Canalizarea si tratarea apelor reziduale  | 740206   |   |             | 5,000,000   | 10,350,000  | 10,350,000  | 10,350,000  | 10,350,000  |           | 10,350,000  |
| Partea a V-a ACTIUNI ECONOMICE (80.02+81.02+83.02+84.02+87.02)                        | 7902     |   | 101,488,000 | 21,000      | 112,000     | 112,000     | 110,773     | 110,773     |           | 128,615     |
| Transporturi (cod 84.02.03+84.02.04+84.02.06+84.02.50)                                | 8402     |   |             | 79,484,000  | 78,855,000  | 78,828,427  | 39,305,191  | 39,206,114  | 99,077    | 33,606,037  |
| Transport rutier (cod 84.02.03.01 la 84.02.03.03)                                     | 840203   |   | 101,488,000 | 79,484,000  | 78,855,000  | 78,828,427  | 39,305,191  | 39,206,114  | 99,077    | 33,606,037  |
| Transport in comun  | 84020302 |   | 101,488,000 | 79,484,000  | 78,855,000  | 78,828,427  | 39,305,191  | 39,206,114  | 99,077    | 33,606,037  |
| Transport in comun  | 84020303 |   | 90,422,000  | 31,425,000  | 32,425,000  | 32,425,000  | 4,423,123   | 4,423,123   |           | 3,571,927   |
| CHÉLTUIELILE SECTIUNII DE FUNCTIONARE (cod 50.02+59.02+63.02+70.02+74.02+79.02)       | 4902     |   | 11,066,000  | 48,059,000  | 46,430,000  | 46,403,427  | 34,882,068  | 34,782,991  | 99,077    | 30,034,110  |
| Partea I-a SERVICII PUBLICE GENERALE (cod 51.02+54.02+55.02+56.02)                    | 5002     |   |             | 167,795,000 | 188,578,000 | 188,398,397 | 178,485,405 | 172,972,003 | 5,513,402 | 189,344,324 |
| Autoritati publice si actiuni externe (cod 51.02.01)                                  | 5102     |   |             | 37,781,000  | 34,697,000  | 34,627,791  | 31,688,005  | 30,206,564  | 1,481,441 | 30,774,507  |
| Autoritati executive si legislative (cod 51.02.01.03)                                 | 510201   |   |             | 31,569,000  | 29,735,000  | 29,706,319  | 26,908,028  | 25,592,063  | 1,315,965 | 26,173,146  |
| Autoritati executive  | 51020103 |   |             | 31,569,000  | 29,735,000  | 29,706,319  | 26,908,028  | 25,592,063  | 1,315,965 | 26,173,146  |
| Alte servicii publice generale (cod 54.02.05 la 54.02.07+54.02.10+54.02.50)           | 5402     |   |             | 31,569,000  | 29,735,000  | 29,706,319  | 26,908,028  | 25,592,063  | 1,315,965 | 26,173,146  |
| Fond de rezerva bugetara la dispozitia autoritatilor locale                           | 540205   |   |             | 2,376,000   | 1,776,000   | 1,735,472   | 1,690,930   | 1,525,454   | 165,476   | 1,511,880   |
| Servicii publice comunitare de evidenta a persoanelor                                 | 540210   |   |             | 10,000      | 10,000      |             |             |             |           |             |
|   |          |   | 659,000     | 549,000     | 548,628     | 548,628     | 512,747     |             |           |             |



| A   | B        | 1 | 2 | 3          | 4          | 5          | 6          | 7          | 8=6-7     | 9          |
|---|----------|---|---|------------|------------|------------|------------|------------|-----------|------------|
| Alte servicii publice generale  | 540250   |   |   |            |            |            |            |            |           |            |
| Tranzactii privind datoria publica si imprumuturi                           | 5502     |   |   | 1,707,000  | 1,217,000  | 1,186,844  | 1,142,302  | 1,012,707  | 129,595   | 995,397    |
| Partea a II-a APARARE, ORDINE PUBLICA SI SIGURANTA NATIONALA (60.02+61.02)  | 5902     |   |   | 3,836,000  | 3,186,000  | 3,186,000  | 3,089,047  | 3,089,047  |           | 3,089,481  |
| Ordine publica si siguranta nationala (cod 61.02.03+61.02.05+61.02.50)      | 6102     |   |   | 7,834,000  | 7,340,000  | 7,339,924  | 6,963,533  | 6,758,776  | 204,757   | 6,658,420  |
| Ordine publica (cod 61.02.03.04)  | 610203   |   |   | 7,834,000  | 7,340,000  | 7,339,924  | 6,963,533  | 6,758,776  | 204,757   | 6,658,420  |
| Politie locala  | 61020304 |   |   | 7,834,000  | 7,340,000  | 7,339,924  | 6,963,533  | 6,758,776  | 204,757   | 6,658,420  |
| Partea a III-a CHELTUIELI SOCIAL-CULTURALE( cod 65.02+66.02+67.02+68.02)    | 6302     |   |   | 7,834,000  | 7,340,000  | 7,339,924  | 6,963,533  | 6,758,776  | 204,757   | 6,658,420  |
| Invatamant (cod 65.02.03 la 65.02.05+65.02.07+65.02.11+65.02.12+65.02.50)   | 6502     |   |   | 69,485,000 | 73,119,000 | 73,046,632 | 68,482,844 | 65,491,500 | 2,991,344 | 64,896,236 |
| Invatamant prescolar si primar (cod 65.02.03.01+65.02.03.02)                | 650203   |   |   | 18,285,000 | 21,996,000 | 21,996,000 | 19,253,550 | 18,758,064 | 495,486   | 16,484,694 |
| Invatamant prescolar  | 65020301 |   |   | 4,491,000  | 4,666,000  | 4,666,000  | 3,959,971  | 3,787,868  | 172,103   | 3,264,760  |
| Invatamant primar   | 65020302 |   |   | 4,446,000  | 4,617,000  | 4,617,000  | 3,911,979  | 3,742,439  | 169,540   | 3,219,331  |
| Invatamant secundar (cod 65.02.04.01 la 65.02.04.03)                        | 650204   |   |   | 45,000     | 49,000     | 49,000     | 47,992     | 45,429     | 2,563     | 45,429     |
| Invatamant secundar inferior  | 65020401 |   |   | 11,842,000 | 15,300,000 | 15,300,000 | 14,149,015 | 13,839,704 | 309,311   | 12,287,725 |
| Invatamant secundar superior  | 65020402 |   |   | 3,711,000  | 5,050,000  | 5,050,000  | 4,706,355  | 4,699,045  | 7,310     | 4,207,266  |
| Invatamant postliceal   | 650205   |   |   | 8,131,000  | 10,250,000 | 10,250,000 | 9,442,660  | 9,140,659  | 302,001   | 8,080,459  |
| Alte cheltuieli in domeniul invatamantului                                  | 650250   |   |   | 376,000    | 426,000    | 426,000    | 382,844    | 370,498    | 12,346    | 321,327    |
| Sanatate (cod 66.02.06+66.02.08+66.02.50)                                   | 6602     |   |   | 1,576,000  | 1,604,000  | 1,604,000  | 761,720    | 759,994    | 1,726     | 610,882    |
| Servicii de sanatate publica  | 660208   |   |   | 7,640,000  | 9,015,000  | 8,976,026  | 8,938,164  | 7,420,855  | 1,517,309 | 7,506,701  |
| Cheltuieli in domeniul sanatatii (cod 66.02.50.50)                          | 660250   |   |   | 7,630,000  | 7,630,000  | 7,591,026  | 7,574,498  | 6,057,189  | 1,517,309 | 6,143,035  |
| Alte institutii si actiuni sanitare   | 66025050 |   |   | 10,000     | 1,385,000  | 1,385,000  | 1,363,666  | 1,363,666  |           | 1,363,666  |
| Cultura, recreere si religie (cod 67.02.03+67.02.05+67.02.06+67.02.50)      | 6702     |   |   | 10,000     | 1,385,000  | 1,385,000  | 1,363,666  | 1,363,666  |           | 1,363,666  |
| Servicii culturale (cod 67.02.03.02 la 67.02.03.08+67.02.03.12+67.02.03.30) | 670203   |   |   | 20,780,000 | 18,528,000 | 18,495,191 | 17,616,048 | 17,086,983 | 529,065   | 17,615,950 |
| Institutii publice de spectacole si concerte                                | 67020304 |   |   | 95,000     | 105,000    | 105,000    | 105,000    | 100,000    | 5,000     | 100,000    |
| Servicii recreative si sportive (cod 67.02.05.01 la 67.02.05.03)            | 670205   |   |   | 95,000     | 105,000    | 105,000    | 105,000    | 100,000    | 5,000     | 100,000    |
| Sport   | 67020501 |   |   | 14,662,000 | 16,082,000 | 16,049,191 | 15,357,981 | 14,932,391 | 425,590   | 15,361,754 |
| Tineret   | 67020502 |   |   | 14,612,000 | 16,032,000 | 15,999,191 | 15,331,881 | 14,906,291 | 425,590   | 15,335,654 |
| Alte servicii in domeniile culturii, recreerii si religiei                  | 670250   |   |   | 50,000     | 50,000     | 50,000     | 26,100     | 26,100     |           | 26,100     |
| Asigurari si asistenta sociala (cod 68.02.04 la 68.02.06)                   | 6802     |   |   | 6,023,000  | 2,341,000  | 2,341,000  | 2,153,067  | 2,054,592  | 98,475    | 2,154,196  |
|   |          |   |   | 22,780,000 | 23,580,000 | 23,579,415 | 22,675,000 | 22,675,000 |           |            |

| A  | B        | 1           | 2           | 3           | 4           | 5          | 6          | 7          | 8=6-7      | 9          |
|--|----------|-------------|-------------|-------------|-------------|------------|------------|------------|------------|------------|
| +68.02.10+68.02.11+68.02.12+68.02.15+68.02.50)   |          |             |             |             |             |            |            |            |            |            |
| Asistenta sociala in caz de boli si invaliditati (cod 68.02.05.02)                     | 680205   |             |             |             |             |            |            |            |            |            |
| Asistenta sociala in caz de invaliditate   | 68020502 |             |             | 13,170,000  | 14,756,000  | 14,755,068 | 14,609,499 | 14,484,061 | 125,438    | 14,533,816 |
| Asistenta sociala pentru familie si copii  | 680206   |             |             | 13,170,000  | 14,756,000  | 14,755,068 | 14,609,499 | 14,484,061 | 125,438    | 14,533,816 |
| Crese  | 680211   |             |             | 4,344,000   | 4,162,000   | 4,162,489  | 3,803,375  | 3,671,083  | 132,292    | 4,793,070  |
| venirea excluderii sociale (cod 68.02.15.01+68.02.15.02)                               | 680215   |             |             | 3,033,000   | 2,809,000   | 2,809,158  | 2,616,783  | 2,425,029  | 191,754    | 2,448,587  |
| ajutor social  | 68021501 |             |             | 83,000      | 83,000      | 83,000     | 23,612     | 23,612     |            | 25,410     |
| Alte cheltuieli in domeniul asigurarilor si asistentei sociale (cod 68.02.50.50)       | 680250   |             |             | 83,000      | 83,000      | 83,000     | 23,612     | 23,612     |            | 25,410     |
| Alte cheltuieli in domeniul asistentei sociale   | 68025050 |             |             | 2,150,000   | 1,770,000   | 1,769,700  | 1,621,813  | 1,621,813  |            | 1,488,008  |
| Partea a IV-a SERVICII SI DEZVOLTARE PUBLICA, LOCUINTE, MEDIU SI APE (cod 70.02+74.02) | 6902     |             |             | 2,150,000   | 1,770,000   | 1,769,700  | 1,621,813  | 1,621,813  |            | 1,488,008  |
| Locuinte, servicii si dezvoltare publica (cod 70.02.03+70.02.05 la 70.02.07+70.02.50)  | 7002     |             |             | 44,875,000  | 65,058,000  | 65,046,623 | 63,698,592 | 62,961,809 | 736,783    | 79,520,098 |
| Iluminat public si electrificari rurale  | 700206   |             |             | 39,875,000  | 54,708,000  | 54,696,623 | 53,348,592 | 52,611,809 | 736,783    | 69,170,098 |
| Alte servicii in domeniul locuintelor, serviciilor si dezvoltarii comunale             | 700250   |             |             | 3,289,000   | 3,037,000   | 3,036,868  | 2,578,517  | 2,456,586  | 121,931    | 2,237,048  |
| Protectia mediului (cod 74.02.03+74.02.05+74.02.06+74.02.50)                           | 7402     |             |             | 36,586,000  | 51,671,000  | 51,659,755 | 50,770,075 | 50,155,223 | 614,852    | 66,933,052 |
| Salubritate si gestiunea deseurilor (cod 74.02.05.01+74.02.05.02)                      | 740205   |             |             | 5,000,000   | 10,350,000  | 10,350,000 | 10,350,000 | 10,350,000 |            | 10,350,000 |
| Salubritate  | 74020501 |             |             | 5,000,000   | 10,350,000  | 10,350,000 | 10,350,000 | 10,350,000 |            | 10,350,000 |
| Partea a V-a ACTIUNI ECONOMICE (cod 82+81.02+83.02+84.02+87.02)                        | 7902     |             |             | 5,000,000   | 10,350,000  | 10,350,000 | 10,350,000 | 10,350,000 |            | 10,350,000 |
| Transporturi (cod 84.02.03+84.02.04+84.02.06+84.02.50)                                 | 8402     |             |             | 7,820,000   | 8,364,000   | 8,337,427  | 7,652,431  | 7,553,354  | 99,077     | 7,495,063  |
| Transport rutier (cod 84.02.03.01 la cod 84.02.03.03)                                  | 840203   |             |             | 7,820,000   | 8,364,000   | 8,337,427  | 7,652,431  | 7,553,354  | 99,077     | 7,495,063  |
| Transport in comun   | 84020302 |             |             | 7,820,000   | 8,364,000   | 8,337,427  | 7,652,431  | 7,553,354  | 99,077     | 7,495,063  |
| Strazi   | 84020303 |             |             | 2,600,000   | 3,600,000   | 3,600,000  | 3,527,304  | 3,527,304  |            | 3,527,304  |
| CHELTUIELILE SECTIUNII DE DEZVOLTARE (cod 50.02+59.02+63.02+70.02+74.02+79.02)         | 4902     | 143,833,000 | 129,155,000 | 5,220,000   | 4,764,000   | 4,737,427  | 4,125,127  | 4,026,050  | 99,077     | 3,967,759  |
| Partea I-a SERVICII PUBLICE GENERALE (cod 51.02+54.02)                                 | 5002     |             |             | 120,514,000 | 120,505,649 | 65,404,012 | 60,932,437 | 4,471,575  | 35,021,576 |            |
| Autoritati publice si actiuni externe (cod 51.02.01)                                   | 5102     |             | 2,954,000   | 3,338,000   | 3,349,000   | 3,340,649  | 32,398     | 32,398     |            | 33,507     |
| Autoritati executive si legislative (cod 51.02.01.03)                                  | 510201   |             | 2,954,000   | 3,338,000   | 3,349,000   | 3,340,649  | 32,398     | 32,398     |            | 33,507     |
| Autoritati executive   | 51020103 |             | 2,954,000   | 3,338,000   | 3,349,000   | 3,340,649  | 32,398     | 32,398     |            | 33,507     |
| Alte servicii publice generale (cod 54.02.05 la  | 5402     |             | 2,954,000   | 3,338,000   | 3,349,000   | 3,340,649  | 32,398     | 32,398     |            | 33,507     |

| A  | B        | 1 | 2          | 3          | 4          | 5          | 6          | 7          | 8=6-7     | 9         |
|--|----------|---|------------|------------|------------|------------|------------|------------|-----------|-----------|
| 54.02.07+54.02.10+54.02.50)  |          |   |            |            |            |            |            |            |           |           |
| Alte servicii publice generale   | 540250   |   |            |            |            |            |            |            |           |           |
| Partea a II-a APARARE, ORDINE PUBLICA SI SIGURANTA NATIONALA (60.02+61.02)                             | 5902     |   |            |            |            |            |            |            |           |           |
| Ordine publica si siguranta nationala (cod 61.02.03+61.02.05+61.02.50)                                 | 6102     |   |            | 1,093,000  | 933,000    | 933,000    | 652,681    | 652,681    |           | 33,507    |
| Ordine publica (cod 61.02.03.04)   | 610203   |   |            | 1,093,000  | 933,000    | 933,000    | 652,681    | 652,681    |           | 546,875   |
| Politie locala   | 61020304 |   |            | 1,093,000  | 933,000    | 933,000    | 652,681    | 652,681    |           | 546,875   |
| Partea a III-a CHELTUIELI SOCIAL-CULTURALE (cod 65.02+66.02+67.02+68.02)                               | 6302     |   | 15,722,000 | 1,093,000  | 933,000    | 933,000    | 652,681    | 652,681    |           | 546,875   |
| Invatamant (cod 65.02.03 la 65.02.05+65.02.07+65.02.11+65.02.50)                                       | 6502     |   |            | 9,729,000  | 8,221,000  | 8,221,000  | 652,681    | 652,681    |           | 546,875   |
| Invatamant prescolar si primar (cod 65.02.03.01+65.02.03.02)   | 650203   |   | 13,782,000 | 8,934,000  | 7,470,000  | 7,470,000  | 4,023,010  | 3,862,844  | 160,166   | 1,389,603 |
| Invatamant prescolar   | 65020301 |   |            | 81,000     | 81,000     | 81,000     | 3,385,955  | 3,225,789  | 160,166   | 1,179,271 |
| Invatamant secundar (cod 65.02.04.01 la 65.02.04.03)   | 650204   |   |            | 81,000     | 81,000     | 81,000     | 78,143     | 6,505      | 71,638    | 152,786   |
| Invatamant secundar inferior   | 65020401 |   | 13,782,000 | 8,472,000  | 7,008,000  | 7,008,000  | 78,143     | 6,505      | 71,638    | 152,786   |
| Invatamant secundar superior   | 65020402 |   | 5,812,000  | 3,122,000  | 1,837,000  | 1,837,000  | 2,926,902  | 2,845,829  | 81,073    | 1,026,485 |
| Alte cheltuieli in domeniul invatamantului   | 650250   |   | 7,970,000  | 5,350,000  | 5,171,000  | 5,171,000  | 1,815,154  | 1,794,223  | 20,931    | 180,353   |
| Sanatate (cod 66.02.06+66.02.08+66.02.50)  | 6602     |   |            | 381,000    | 381,000    | 381,000    | 1,111,748  | 1,051,606  | 60,142    | 846,132   |
| Servicii de sanatate publica   | 660208   |   |            | 55,000     | 55,000     | 55,000     | 380,910    | 373,455    | 7,455     |           |
| Cultura, recreere si religie (cod 67.02.03+67.02.05+67.02.06+67.02.50)                                 | 6702     |   | 1,820,000  | 55,000     | 55,000     | 55,000     | 51,900     | 51,900     |           | 43,135    |
| Servicii recreative si sportive (cod 67.02.05.01 la 67.02.05.03)                                       | 670205   |   |            | 430,000    | 386,000    | 386,000    | 51,900     | 51,900     |           | 43,135    |
| Sport  | 67020501 |   | 1,820,000  | 330,000    | 375,000    | 375,000    | 321,558    | 321,558    |           | 111,121   |
| Alte servicii in domeniile culturii, recreerii si religiei   | 670250   |   | 1,820,000  | 330,000    | 375,000    | 375,000    | 315,608    | 315,608    |           | 111,121   |
| Asigurari si asistenta sociala (cod 68.02.04 la 68.02.06+68.02.10+68.02.11+68.02.12+68.02.15+68.02.50) | 6802     |   |            | 100,000    | 11,000     | 11,000     | 315,608    | 315,608    |           | 111,121   |
| Asistenta sociala pentru familie si copii  | 680206   |   | 120,000    | 310,000    | 310,000    | 310,000    | 5,950      | 5,950      |           |           |
| Partea a IV-a SERVICII SI DEZVOLTARE PUBLICA, LOCUINTE, MEDIU SI APE (cod 70.02+74.02)                 | 6902     |   | 120,000    | 310,000    | 310,000    | 310,000    | 263,597    | 263,597    |           | 56,076    |
| Locuinte, servicii si dezvoltare publica (cod 70.02.03+70.02.05 la 70.02.07+70.02.50)                  | 7002     |   | 23,669,000 | 43,331,000 | 37,520,000 | 37,520,000 | 263,597    | 263,597    |           | 56,076    |
| Locuinte (cod 70.02.03.01+70.02.03.30)   | 700203   |   | 23,669,000 | 42,910,000 | 37,008,000 | 37,008,000 | 29,043,163 | 24,731,754 | 4,311,409 | 6,940,617 |
| Dezvoltarea sistemului de locuinte   | 70020301 |   |            | 7,367,000  | 3,622,000  | 3,622,000  | 28,932,390 | 24,620,981 | 4,311,409 | 6,812,002 |
|  |          |   |            | 7,367,000  | 3,622,000  | 3,622,000  | 3,363,603  | 3,192,493  | 171,110   |           |
|  |          |   |            |            |            |            | 3,363,603  | 3,192,493  |           |           |

| A   | B        | 1 | 2           | 3          | 4          | 5          | 6          | 7          | 8=6-7     | 9          |
|---|----------|---|-------------|------------|------------|------------|------------|------------|-----------|------------|
| Alimentari cu apa si amenajari hidrotehnice (cod 70.02.05.01+70.02.05.02) | 700205   |   |             | 18,000     | 18,000     | 18,000     | 12,321     | 12,321     |           |            |
| Alimentare cu apa   | 70020501 |   |             | 18,000     | 18,000     | 18,000     | 12,321     | 12,321     |           |            |
| Iluminat public si electrificari rurale                                   | 700206   |   | 22,931,000  | 7,215,000  | 6,141,000  | 6,141,000  | 1,546,606  | 1,542,490  | 4,116     | 1,061,056  |
| Alimentare cu gaze naturale in localitati                                 | 700207   |   |             | 2,032,000  | 1,807,000  | 1,807,000  | 183,095    | 183,095    |           | 601,446    |
| servicii in domeniul locuintelor, serviciilor si dezvoltarii tunale       | 700250   |   | 738,000     | 26,278,000 | 25,420,000 | 25,420,000 | 23,826,765 | 19,690,582 | 4,136,183 | 5,149,500  |
| Protectia mediului (cod 74.02.03+74.02.05+74.02.06+74.02.50)              | 7402     |   |             | 421,000    | 512,000    | 512,000    | 110,773    | 110,773    |           | 128,619    |
| Reducerea si controlul poluarii   | 740203   |   |             | 400,000    | 400,000    | 400,000    |            |            |           |            |
| Canalizarea si tratarea apelor reziduale                                  | 740206   |   |             | 21,000     | 112,000    | 112,000    | 110,773    | 110,773    |           |            |
| Partea aV-a ACTIUNI ECONOMICE (80.02+81.02+83.02+84.02+87.02)             | 7902     |   | 101,488,000 | 71,664,000 | 70,491,000 | 70,491,000 | 31,652,760 | 31,652,760 |           | 26,110,974 |
| Transporturi (cod 84.02.03+84.02.06+84.02.50)                             | 8402     |   | 101,488,000 | 71,664,000 | 70,491,000 | 70,491,000 | 31,652,760 | 31,652,760 |           | 128,619    |
| Transport rutier (cod 84.02.03.01 la 84.02.03.03)                         | 840203   |   | 101,488,000 | 71,664,000 | 70,491,000 | 70,491,000 | 31,652,760 | 31,652,760 |           | 26,110,974 |
| Transport in comun  | 84020302 |   | 90,422,000  | 28,825,000 | 28,825,000 | 28,825,000 | 895,819    | 895,819    |           | 44,623     |
| Strazi  | 84020303 |   | 11,066,000  | 42,839,000 | 41,666,000 | 41,666,000 | 30,756,941 | 30,756,941 |           | 26,066,351 |

ROMANIA  
 PRESEDINTE DE SEDINTA,  
 BERECHE MIREL ALEXANDRU  
 CONSILIUL LOCAL DE ADMINISTRATIE

ANEXA NR. 16.  
LA HCL 177/18.05.2021

5002 SERVICII PUBLICE GENERALE

CONTUL DE EXECUTIE AL INSTITUTIILOR PUBLICE - CHELTUIELI

Anexa 7

la data de 31.12.2020

Cod 21 Capitol 5002

Subcapitol

| DENUMIREA INDICATORILOR*)   | Cod Indicator | Credite de angajament |             | Credite bugetare |             | Angajamente bugetare | Angajamente legale | Plati efectuate | Angajamente legale de platit | Cheltuieli efective |
|---|---------------|-----------------------|-------------|------------------|-------------|----------------------|--------------------|-----------------|------------------------------|---------------------|
|   |               | Initiale              | Definitive  | Initiale         | Definitive  |                      |                    |                 |                              |                     |
| A   | B             | 1                     | 2           | 3                | 4           | 5                    | 6                  | 7               | 8=6-7                        | 9                   |
| TOTAL CHELTUIELI(SECTIUNEA DE FUNCTIONARE+SECTIUNEA DE DEZVOLTARE)                                |               |                       | 143,833,000 | 296,950,000      | 309,092,000 | 308,904,046          | 243,889,417        | 233,904,440     | 9,984,977                    | 224,365,900         |
| SECTIUNEA DE FUNCTIONARE (cod 01+79+85)   |               |                       |             |                  |             |                      |                    |                 |                              |                     |
| CHELTUIELI CURENTE (10+20+30+40+50+51SF+55SF+57+59)   | 01            |                       |             | 167,795,000      | 188,578,000 | 188,398,397          | 178,485,405        | 172,972,003     | 5,513,402                    | 189,344,324         |
| TITLUL I CHELTUIELI DE PERSONAL (cod 10.01 la 10.03)  | 10            |                       |             | 150,955,000      | 172,028,000 | 172,018,000          | 162,105,621        | 156,592,219     | 5,513,402                    | 189,344,324         |
| Cheltuieli salariale in bani ( cod 10.01.01+10.01.03 la 10.01.08 +10.01.10 la 10.01.16 +10.01.30) | 1001          |                       |             | 59,915,000       | 54,735,000  | 54,735,000           | 53,925,963         | 50,956,290      | 2,969,673                    | 51,003,173          |
| Salarii de baza   | 100101        |                       |             | 56,335,000       | 51,391,000  | 51,391,000           | 50,601,778         | 47,906,357      | 2,695,421                    | 47,879,440          |
| Sporuri pentru conditii de munca  | 100105        |                       |             | 49,985,000       | 45,752,000  | 45,752,000           | 45,721,967         | 43,884,420      | 1,837,547                    | 44,109,627          |
| sporuri   | 100106        |                       |             | 850,000          | 840,000     | 840,000              | 840,000            | 755,393         | 84,607                       | 791,116             |
| Fond aferent platii cu ora  | 100111        |                       |             | 480,000          | 421,000     | 421,000              | 345,383            | 326,160         | 19,223                       | 317,219             |
| Indemnizatii platite unor persoane din afara unitatii   | 100112        |                       |             | 922,000          | 922,000     | 922,000              | 253,494            | 253,494         |                              | 177,157             |
| Indemnizatii de delegare  | 100113        |                       |             | 430,000          | 388,000     | 388,000              | 388,000            | 387,504         | 496                          | 387,504             |
| Indemnizatii de detasare  | 100114        |                       |             | 101,000          | 20,000      | 20,000               | 20,000             | 60              | 19,940                       | 60                  |
| Indemnizatii de hrana   | 100117        |                       |             |                  | 12,000      | 12,000               | 12,000             | 11,780          | 220                          | 11,780              |
| Alte drepturi salariale in bani   | 100130        |                       |             | 2,827,000        | 2,529,000   | 2,529,000            | 2,523,934          | 2,132,774       | 391,160                      | 2,066,030           |
| Cheltuieli salariale in natura ( cod 10.02.01 la 10.02.06+10.02.30)                               | 1002          |                       |             | 740,000          | 507,000     | 507,000              | 497,000            | 154,772         | 342,228                      | 18,947              |
| Norme de hrana  | 100202        |                       |             | 2,186,000        | 2,077,000   | 2,077,000            | 2,076,250          | 1,980,997       | 95,253                       | 2,041,947           |
| Tichete de vacanta  | 100206        |                       |             | 1,024,000        | 1,007,000   | 1,007,000            | 1,007,000          | 993,567         | 13,433                       | 993,567             |
| Contributii (cod 10.03.01 la 10.03.06)  | 1003          |                       |             | 1,162,000        | 1,070,000   | 1,070,000            | 1,069,250          | 987,430         | 81,820                       | 1,048,380           |
|   |               |                       |             | 1,394,000        | 1,267,000   | 1,267,000            | 1,247,935          | 1,068,936       | 178,000                      | 1,081,700           |

| A   | B      | 1 | 2 | 3          | 4          | 5          | 6          | 7          | 8=6-7     | 9           |
|---|--------|---|---|------------|------------|------------|------------|------------|-----------|-------------|
| Contributia asiguratorie pentru munca   | 100307 |   |   |            |            |            |            |            |           |             |
| TITLUL II BUNURI SI SERVICII (cod 20.01 la 20.06+20.09 la 20.16+20.18 la 20.25+20.27+20.30) | 20     |   |   | 1,394,000  | 1,267,000  | 1,267,000  | 1,247,935  | 1,068,936  | 178,999   | 1,081,786   |
| Bunuri si servicii (cod 20.01.01 la 20.01.09+20.01.30)                                      | 2001   |   |   | 68,116,000 | 93,617,000 | 93,617,000 | 85,515,666 | 82,971,937 | 2,543,729 | 115,754,534 |
| Furnituri de birou  | 200101 |   |   | 31,470,000 | 48,722,000 | 48,722,000 | 45,130,771 | 43,058,419 | 2,072,352 | 42,433,576  |
| Meriale pentru curatenie  | 200102 |   |   | 701,000    | 691,000    | 691,000    | 528,287    | 519,671    | 8,616     | 456,945     |
| Incalzit, iluminat si forta motrica   | 200103 |   |   | 595,000    | 629,000    | 629,000    | 551,207    | 551,207    |           | 521,761     |
| Apa, canal si salubritate   | 200104 |   |   | 7,043,000  | 7,605,000  | 7,605,000  | 7,605,000  | 7,091,529  | 513,471   | 7,095,999   |
| Carburanti si lubrifianti   | 200105 |   |   | 7,214,000  | 11,655,000 | 11,655,000 | 11,655,000 | 11,462,905 | 192,095   | 11,463,068  |
| Piese de schimb   | 200106 |   |   | 596,000    | 439,000    | 439,000    | 314,196    | 314,196    |           | 300,344     |
| Transport   | 200107 |   |   | 89,000     | 99,000     | 99,000     | 23,132     | 23,132     |           | 22,448      |
| Posta, telecomunicatii, radio, tv, internet   | 200108 |   |   | 556,000    | 413,000    | 413,000    | 192,175    | 192,175    |           | 192,175     |
| Materiale si prestari de servicii cu caracter functional                                    | 200109 |   |   | 1,286,000  | 1,254,000  | 1,254,000  | 1,254,000  | 905,644    | 348,356   | 904,702     |
| Alte bunuri si servicii pentru intretinere si functionare                                   | 200130 |   |   | 2,286,000  | 2,629,000  | 2,629,000  | 2,391,804  | 2,390,888  | 916       | 2,324,691   |
| Reparatii curente   | 2002   |   |   | 11,104,000 | 23,308,000 | 23,308,000 | 20,615,970 | 19,607,072 | 1,008,898 | 19,151,443  |
| Hrana (cod 20.03.01+20.03.02)   | 2003   |   |   | 5,502,000  | 5,271,000  | 5,271,000  | 4,398,591  | 4,348,897  | 49,694    | 4,346,289   |
| Hrana pentru oameni   | 200301 |   |   | 225,000    | 230,000    | 230,000    | 92,249     | 92,249     |           | 102,113     |
| Hrana pentru animale  | 200302 |   |   | 200,000    | 200,000    | 200,000    | 64,017     | 64,017     |           | 74,665      |
| Medicamente si materiale sanitare (cod 20.04.01 la 20.04.04)                                | 2004   |   |   | 25,000     | 30,000     | 30,000     | 28,232     | 28,232     |           | 27,448      |
| Medicamente   | 200401 |   |   | 237,000    | 2,476,000  | 2,476,000  | 1,846,514  | 1,846,514  |           | 1,384,122   |
| Materiale sanitare  | 200402 |   |   | 192,000    | 195,000    | 195,000    | 143,498    | 143,498    |           | 108,626     |
| Activi  | 200403 |   |   | 43,000     | 1,198,000  | 1,198,000  | 903,978    | 903,978    |           | 745,278     |
| Dezinfectanti   | 200404 |   |   | 2,000      | 2,000      | 2,000      |            |            |           | 1,110       |
| Bunuri de natura obiectelor de inventar (cod 20.05.01+20.05.03+20.05.30)                    | 2005   |   |   | 2,443,000  | 3,733,840  | 3,733,840  | 3,134,707  | 3,134,707  |           | 529,108     |
| Uniforme si echipament  | 200501 |   |   | 187,000    | 187,000    | 187,000    | 109,256    | 109,256    |           | 1,738,711   |
| Lenjerie si accesorii de pat  | 200503 |   |   |            |            |            |            |            |           | 252         |
| Alte obiecte de inventar  | 200530 |   |   |            | 7,000      | 7,000      | 7,000      | 7,000      |           |             |
| Deplasari, detasari, transferari (cod 20.06.01+20.06.02)                                    | 2006   |   |   | 2,256,000  | 3,539,840  | 3,539,840  | 3,018,451  | 3,018,451  |           | 1,738,459   |
| Deplasari interne, detasari, transferari  | 200601 |   |   | 286,000    | 112,000    | 112,000    | 35,551     | 35,551     |           | 35,551      |
| Materiale de laborator  | 2009   |   |   | 286,000    | 112,000    | 112,000    | 35,551     | 35,551     |           | 35,551      |
| Carti, publicatii si materiale documentare  | 2011   |   |   | 2,000      | 2,000      | 2,000      | 1,998      | 1,998      |           |             |
| Consultanta si expertiza  | 2012   |   |   | 51,000     | 23,000     | 23,000     | 12,189     | 12,189     |           | 4,539       |
|   |        |   |   | 10,000     |            |            |            |            |           |             |

| A  | B      | 1 | 2 | 3          | 4          | 5          | 6          | 7          | 8=6-7   | 9          |
|--|--------|---|---|------------|------------|------------|------------|------------|---------|------------|
| Pregatire profesionala   | 2013   |   |   | 409,000    | 261,200    | 261,200    | 59,285     | 59,285     |         | 59,285     |
| Protectia muncii   | 2014   |   |   | 57,000     | 56,800     | 56,800     | 21,924     | 21,924     |         | 11,907     |
| Comisioane si alte costuri aferente imprumuturilor (cod 20.24.01 la 20.24.02)  | 2024   |   |   | 36,000     | 136,000    | 136,000    | 133,534    | 133,534    |         | 133,968    |
| Comisioane si alte costuri aferente imprumuturilor interne   | 202402 |   |   | 36,000     | 136,000    | 136,000    | 133,534    | 133,534    |         | 133,968    |
| Cheltuieli judiciare si extrajudiciare derivate din actiuni in reprezentarea intereselor statului, potrivit dispozitiilor legale | 2025   |   |   | 94,000     | 96,000     | 96,000     | 71,685     | 71,685     |         | 71,819     |
| Alte cheltuieli (cod 20.30.01 la 20.30.04+20.30.06+20.30.07+20.30.09+20.30.30)   | 2030   |   |   | 27,294,000 | 32,497,160 | 32,497,160 | 30,576,668 | 30,154,985 | 421,683 | 65,432,654 |
| Reclama si publicitate   | 203001 |   |   | 2,555,000  | 2,222,000  | 2,222,000  | 2,155,183  | 2,155,183  |         | 2,155,183  |
| Protocol si reprezentare   | 203002 |   |   | 25,000     | 25,000     | 25,000     | 19,182     | 19,182     |         | 19,182     |
| Prime de asigurare non-viata   | 203003 |   |   | 14,000     | 14,000     | 14,000     | 7,852      | 7,852      |         | 7,852      |
| Chirii   | 203004 |   |   | 438,000    | 463,000    | 463,000    | 424,850    | 424,850    |         | 424,850    |
| Alte cheltuieli cu bunuri si servicii  | 203030 |   |   | 24,262,000 | 29,773,160 | 29,773,160 | 27,969,601 | 27,547,918 | 421,683 | 62,825,587 |
| TITLUL III DOBANZI (cod 30.01 la 30.03)  | 30     |   |   | 3,800,000  | 3,050,000  | 3,050,000  | 2,955,513  | 2,955,513  |         | 2,955,513  |
| Dobanzi aferente datoriei publice interne (cod 30.01.01+30.01.02)  | 3001   |   |   | 3,800,000  | 3,050,000  | 3,050,000  | 2,955,513  | 2,955,513  |         | 2,955,513  |
| Dobanzi aferente datoriei publice interne directe  | 300101 |   |   | 3,800,000  | 3,050,000  | 3,050,000  | 2,955,513  | 2,955,513  |         | 2,955,513  |
| TITLUL IV SUBVENTII (cod 40.03+40.20+ 40.30)   | 40     |   |   | 2,600,000  | 3,600,000  | 3,600,000  | 3,527,304  | 3,527,304  |         | 3,527,304  |
| Subventii pentru acoperirea diferentelor de pret si tarif  | 4003   |   |   | 2,600,000  | 3,600,000  | 3,600,000  | 3,527,304  | 3,527,304  |         | 3,527,304  |
| TITLUL V FONDURI DE REZERVA (cod 50.04)  | 50     |   |   | 10,000     | 10,000     |            |            |            |         |            |
| Fond de rezerva bugetara la dispozitia autoritatilor locale  | 5004   |   |   | 10,000     | 10,000     |            |            |            |         |            |
| TITLUL VII ALTE TRANSFERURI (cod 55.01+ 55.02)   | 55     |   |   | 1,000,000  | 1,000,000  | 1,000,000  | 713,288    | 713,288    |         | 713,288    |
| Transferuri interne (55.01.18+55.01.63+55.01.65)   | 5501   |   |   | 1,000,000  | 1,000,000  | 1,000,000  | 713,288    | 713,288    |         | 713,288    |
| Sume reprezentând contributia unitatilor administrativ-teritoriale la Fondul IID   | 550165 |   |   | 1,000,000  | 1,000,000  | 1,000,000  | 713,288    | 713,288    |         | 713,288    |
| TITLUL IX ASISTENTA SOCIALA (cod 57.02)  | 57     |   |   | 13,207,000 | 14,759,000 | 14,759,000 | 14,429,183 | 14,429,183 |         | 14,265,246 |
| Ajutoare sociale (cod 57.02.01 la 57.02.05)  | 5702   |   |   | 13,207,000 | 14,759,000 | 14,759,000 | 14,429,183 | 14,429,183 |         | 14,265,246 |
| Ajutoare sociale in numerar  | 570201 |   |   | 11,857,000 | 13,454,000 | 13,454,000 | 13,190,733 | 13,190,733 |         | 13,188,596 |
| Tichete de cresa   | 570203 |   |   | 50,000     | 5,000      | 5,000      | 3,750      | 3,750      |         | 3,450      |
| Tichete cadou acordate pentru cheltuieli sociale   | 570204 |   |   | 1,300,000  | 1,300,000  | 1,300,000  | 1,234,700  | 1,234,700  |         | 1,073,200  |
| TITLUL XI ALTE CHELTUIELI (cod 59.01+59.02+59.08+59.11+59.12+59.15+59.17+59.20+59.22+ 59.25+59.30+59.35)                         | 59     |   |   | 2,307,000  | 1,257,000  | 1,257,000  | 1,038,704  | 1,038,704  |         | 1,125,266  |

| A  | B      | 1 | 2           | 3           | 4           | 5           | 6          | 7          | 8=6-7     | 9          |
|--|--------|---|-------------|-------------|-------------|-------------|------------|------------|-----------|------------|
| Burse  | 5901   |   |             | 319,000     | 319,000     | 319,000     | 286,802    | 286,802    |           | 286,802    |
| Asociatii si fundatii  | 5911   |   |             | 924,000     | 174,000     | 174,000     | 142,226    | 142,226    |           | 142,226    |
| Sustinerea cultelor  | 5912   |   |             | 500,000     | 200,000     | 200,000     | 200,000    | 200,000    |           | 285,688    |
| Sume aferente persoanelor cu handicap neincadrate  | 5940   |   |             | 564,000     | 564,000     | 564,000     | 409,676    | 409,676    |           | 410,550    |
| OPERATIUNI FINANCIARE (cod 80+81)  | 79     |   |             | 16,840,000  | 16,840,000  | 16,840,000  | 16,839,387 | 16,839,387 |           |            |
| TITLUL XVII RAMBURSARI DE CREDITE (cod 81.01+81.02)  | 81     |   |             | 16,840,000  | 16,840,000  | 16,840,000  | 16,839,387 | 16,839,387 |           |            |
| Rambursari de credite interne (cod 81.02.01+81.02.02+81.02.05)   | 8102   |   |             | 16,840,000  | 16,840,000  | 16,840,000  | 16,839,387 | 16,839,387 |           |            |
| Rambursari de credite aferente datoriei publice interne locale   | 810205 |   |             | 16,840,000  | 16,840,000  | 16,840,000  | 16,839,387 | 16,839,387 |           |            |
| TITLUL XIX PLATI EFECTUATE IN ANII PRECEDENTI SI RECUPERATE IN ANUL CURENT(85.01)  | 85F    |   |             |             | -290,000    | -459,603    | -459,603   | -459,603   |           |            |
| Plati efectuate in anii precedenti si recuperate in anul curent (cod 85.01.01)   | 8501F  |   |             |             | -290,000    | -459,603    | -459,603   | -459,603   |           |            |
| Plati efectuate in anii precedenti si recuperate in anul curent in sectiunea de functionare a bugetului local  | 850101 |   |             |             | -290,000    | -459,603    | -459,603   | -459,603   |           |            |
| SECTIUNEA DE DEZVOLTARE (cod 51+55+56+58+70+81+85)   |        |   | 143,833,000 | 129,155,000 | 120,514,000 | 120,505,649 | 65,404,012 | 60,932,437 | 4,471,575 | 35,021,576 |
| TITLUL X Proiecte cu finantare din fonduri externe nerambursabile aferente cadrului financiar 2014-2020 (cod 58.01 la 58.05+58.11+58.12+58.15+58.16+58.30) | 58     |   | 135,591,000 | 41,872,000  | 41,882,000  | 41,882,000  | 111,123    | 107,007    | 4,116     | 85,919     |
| Programe din Fondul European de Dezvoltare Regionala (FEDR) (cod 58.01.01 la 58.01.03)   | 5801   |   | 132,389,000 | 38,776,000  | 38,786,000  | 38,786,000  | 111,123    | 107,007    | 4,116     | 85,919     |
| Finantarea nationala   | 580101 |   | 17,270,000  | 4,833,000   | 4,833,000   | 4,833,000   | 16,669     | 16,052     | 617       | 12,889     |
| Finantarea externa nerambursabila  | 580102 |   | 102,218,000 | 26,407,000  | 26,417,000  | 26,417,000  | 94,454     | 90,955     | 3,499     | 73,030     |
| Cheltuieli neeligibile   | 580103 |   | 12,901,000  | 7,536,000   | 7,536,000   | 7,536,000   |            |            |           |            |
| Programe din Fondul Social European (FSE) (cod 58.02.01 la 58.02.03)   | 5802   |   | 2,954,000   | 2,954,000   | 2,954,000   | 2,954,000   |            |            |           |            |
| Finantarea nationala   | 580201 |   | 443,000     | 443,000     | 443,000     | 443,000     |            |            |           |            |
| Finantarea externa nerambursabila  | 580202 |   | 2,511,000   | 2,511,000   | 2,511,000   | 2,511,000   |            |            |           |            |
| Alte programe comunitare finantate in perioada 2014-2020 (cod 58.15.01 la 58.15.03)  | 5815   |   | 248,000     | 142,000     | 142,000     | 142,000     |            |            |           |            |
| Finantarea externa nerambursabila  | 581502 |   | 248,000     | 142,000     | 142,000     | 142,000     |            |            |           |            |
| CHELTUIELI DE CAPITAL ((cod 71+72+75)  | 70     |   | 8,242,000   | 87,283,000  | 78,944,000  | 78,944,000  | 65,613,240 | 61,145,781 | 4,467,459 | 34,935,657 |
| TITLUL XIII ACTIVE NEFINANCIARE (cod 71.01 + 71.03)  | 71     |   | 8,242,000   | 87,283,000  | 78,944,000  | 78,944,000  | 65,613,240 | 61,145,781 | 4,467,459 | 34,935,657 |




| A  | B      | 1 | 2           | 3           | 4           | 5           | 6           | 7           | 8=6-7     | 9           |
|--|--------|---|-------------|-------------|-------------|-------------|-------------|-------------|-----------|-------------|
| Active fixe (cod 71.01.01 la 71.01.03+71.01.30)  | 7101   |   | 8,242,000   | 83,283,000  | 78,396,000  | 78,396,000  | 65,065,513  | 60,598,054  | 4,467,459 | 34,935,657  |
| Constructii  | 710101 |   | 8,242,000   | 1,870,000   | 995,000     | 995,000     | 554,539     | 554,539     |           | 2,523,111   |
| Masini, echipamente si mijloace de transport   | 710102 |   |             | 850,000     | 850,000     | 850,000     | 849,660     | 849,660     |           | 230,136     |
| Mobilier, aparatura birotica si alte active corporale  | 710103 |   |             | 917,000     | 635,000     | 635,000     | 391,132     | 391,132     |           | 41,180      |
| Alte active fixe   | 710130 |   |             | 79,646,000  | 75,916,000  | 75,916,000  | 63,270,182  | 58,802,723  | 4,467,459 | 32,141,230  |
| Reparatii capitale aferente activelor fixe   | 7103   |   |             | 4,000,000   | 548,000     | 548,000     | 547,727     | 547,727     |           |             |
| TITLUL XIX PLATI EFECTUATE IN ANII PRECEDENTI SI RECUPERATE IN ANUL CURENT (85.01)                           | 85     |   |             |             | -312,000    | -320,351    | -320,351    | -320,351    |           |             |
| Plati efectuate in anii precedenti si recuperate in anul curent (cod 85.01.02+85.01.05)                      | 8501   |   |             |             | -312,000    | -320,351    | -320,351    | -320,351    |           |             |
| Plati efectuate in anii precedenti si recuperate in anul curent in sectiunea de dezvoltare a bugetului local | 850102 |   |             |             | -312,000    | -320,351    | -320,351    | -320,351    |           |             |
| TITLUL VII ALTE TRANSFERURI (cod 55.01+55.02)  | 55     |   |             | 1,000,000   | 1,000,000   | 1,000,000   | 713,288     | 713,288     |           | 713,288     |
| TITLUL XVI RAMBURSARI DE CREDETE   | 81     |   |             | 16,840,000  | 16,840,000  | 16,840,000  | 16,839,387  | 16,839,387  |           |             |
| OPERATIUNI FINANCIARE (cod 81)   | 84     |   |             |             | -602,000    | -779,954    | -779,954    | -779,954    |           |             |
| A. CHELTUIELILE CURENTE (10+20+30+40+50+51+55+56+58+57+59)   | 01     |   | 135,591,000 | 192,827,000 | 213,910,000 | 213,900,000 | 162,216,744 | 156,699,226 | 5,517,518 | 189,430,243 |
| TITLUL XIX PLATI EFECTUATE IN ANII PRECEDENTI SI RECUPERATE IN ANUL CURENT (85.01)                           | 85     |   |             |             | -602,000    | -779,954    | -779,954    | -779,954    |           |             |
| Plati efectuate in anii precedenti si recuperate in anul curent (cod 85.01.02+85.01.05)                      | 8501   |   |             |             | -602,000    | -779,954    | -779,954    | -779,954    |           |             |

Se inscriu denumirea si simbolul capitolelor din bugetul aprobat detaliate pe titluri, articole, alineate, pe structura clasificatiei economice (bugetele locale, bugetul creditelor externe, bugetul creditelor interne, bugetul fondurilor externe nerambursabile - sursa D, institutii finantate integral sau partial din venituri proprii/activitati finantate integral din veniturii proprii)

NOTA: Sumele inscrise in col. 6 "Plati efectuate" cu semnul minus la Titlul 85, art. 85.01 "Plati efectuate din precedenti si recuperate in anul curent", se inscriu si pe col. 4 "Angajamente bugetare" si col. 5 "Angajamente legale" la acelasi cod tot cu semnul minus, si pe col. 7 "Angajamente legale de platit" sa nu fie raportate sume.

PRESEDINTE DE SEDINTA,  
BERECHET MIREL ALEXANDRU



CONTUL DE EXECUTIE A BUGETULUI CREDITELOR INTERNE- CHELTUIELI

Cod 21

la data de 31.12.2020

| Denumirea Indicatorilor *)  | Cod Indicator | Credite de angajament |            | Credite bugetare |            | -lei-                |                    |                 |                              |                     |
|---|---------------|-----------------------|------------|------------------|------------|----------------------|--------------------|-----------------|------------------------------|---------------------|
|   |               | Initiale              | Definitive | Initiale         | Definitive | Angajamente bugetare | Angajamente legale | Plati efectuate | Angajamente legale de platit | Cheltuieli efective |
| A   | B             | 1                     | 2          | 3                | 4          | 5                    | 6                  | 7               | 8=6-7                        | 9                   |
| TOTAL CHELTUIELI (cod 50.07+59.07+63.07+70.07+79.07)  | 4907          |                       |            | 40,000,000       | 40,000,000 | 40,000,000           | 40,000,000         | 25,667,325      | 14,332,675                   |                     |
| Partea IV-a SERVICII SI DEZVOLTARE PUBLICA, LOCUINTE,MEDIU SI APE (cod 70.07+74.07)         | 6907          |                       |            | 25,000,000       | 25,000,000 | 25,000,000           | 25,000,000         | 14,441,608      | 10,558,392                   |                     |
| Locuinte, servicii si dezvoltare publica (cod 70.07.03+70.07.05 la 70.07.07+70.07.50)       | 7007          |                       |            | 25,000,000       | 25,000,000 | 25,000,000           | 25,000,000         | 14,441,608      | 10,558,392                   |                     |
| Locuinte (cod 70.07.03.01+70.07.03.30)  | 700703        |                       |            |                  |            |                      |                    |                 |                              |                     |
| Dezvoltarea sistemului de locuinte  | 70070301      |                       |            | 10,000,000       | 10,000,000 | 10,000,000           | 10,000,000         | 4,590,158       | 5,409,842                    |                     |
| Alte servicii in domeniile locuintelor, serviciilor si dezvoltarii comunale                 | 700750        |                       |            | 10,000,000       | 10,000,000 | 10,000,000           | 10,000,000         | 4,590,158       | 5,409,842                    |                     |
| Partea V-a ACTIUNI ECONOMICE (cod 80.07+81.07+83.07+84.07+ 87.07)                           | 7907          |                       |            | 15,000,000       | 15,000,000 | 15,000,000           | 15,000,000         | 9,851,450       | 5,148,550                    |                     |
| Transporturi (cod 84.07.03+ 84.07.06+84.07.50)  | 8407          |                       |            | 15,000,000       | 15,000,000 | 15,000,000           | 15,000,000         | 11,225,717      | 3,774,283                    |                     |
| Transport rutier (cod 84.07.03.01 la 84.07.03.03)   | 840703        |                       |            | 15,000,000       | 15,000,000 | 15,000,000           | 15,000,000         | 11,225,717      | 3,774,283                    |                     |
| Strazi  | 84070303      |                       |            | 15,000,000       | 15,000,000 | 15,000,000           | 15,000,000         | 11,225,717      | 3,774,283                    |                     |
| CHELTUIELILE SECTIUNII DE DEZVOLTARE(cod 50.07+59.07+63.07+70.07+7407+79.07)                | 4907          |                       |            | 40,000,000       | 40,000,000 | 40,000,000           | 40,000,000         | 25,667,325      | 14,332,675                   |                     |
| Partea IV-a SERVICII SI DEZVOLTARE PUBLICA, LOCUINTE,MEDIU SI APE (cod 70.07+74.07)         | 6907          |                       |            | 25,000,000       | 25,000,000 | 25,000,000           | 25,000,000         | 14,441,608      | 10,558,392                   |                     |
| Locuinte, servicii si dezvoltare publica (cod 70.07.03+70.07.05+70.07.06+70.07.07+70.07.50) | 7007          |                       |            | 25,000,000       | 25,000,000 | 25,000,000           | 25,000,000         | 14,441,608      | 10,558,392                   |                     |
| Locuinte (cod 70.07.03.01+70.07.03.30)  | 700703        |                       |            |                  |            |                      |                    |                 |                              |                     |
| Dezvoltarea sistemului de locuinte  | 70070301      |                       |            | 10,000,000       | 10,000,000 | 10,000,000           | 10,000,000         | 4,590,158       | 5,409,842                    |                     |
| Alte servicii in domeniile locuintelor, serviciilor si dezvoltarii                          | 700750        |                       |            | 10,000,000       | 10,000,000 | 10,000,000           | 10,000,000         | 4,590,158       | 5,409,842                    |                     |
|   |               |                       |            | 15,000,000       | 15,000,000 | 15,000,000           | 15,000,000         | 9,851,450       | 5,148,550                    |                     |

| A   | B        | 1 | 2 | 3          | 4          | 5          | 6          | 7          | 8=6-7     | 9 |
|---|----------|---|---|------------|------------|------------|------------|------------|-----------|---|
| comunale  |          |   |   |            |            |            |            |            |           |   |
| Partea V-a ACTIUNI ECONOMICE (cod 80.07+81.07+83.07+84.07+ 87.07) | 7907     |   |   | 15,000,000 | 15,000,000 | 15,000,000 | 15,000,000 | 11,225,717 | 3,774,283 |   |
| Transporturi (cod 84.07.03+84.07.06+84.07.50D)                    | 8407     |   |   | 15,000,000 | 15,000,000 | 15,000,000 | 15,000,000 | 11,225,717 | 3,774,283 |   |
| Transport rutier (cod 84.07.03.01 la 84.07.03.03)                 | 840703   |   |   | 15,000,000 | 15,000,000 | 15,000,000 | 15,000,000 | 11,225,717 | 3,774,283 |   |
| gazi  | 84070303 |   |   | 15,000,000 | 15,000,000 | 15,000,000 | 15,000,000 | 11,225,717 | 3,774,283 |   |

PRESEDINTE DE SEDINTA,

BERECHET MIREL ALEXANDRU



5007 IMPRUMUTURI

ANEXA NR. 18.

LA HCL 177/18.05.2021

## CONTUL DE EXECUTIE AL INSTITUTIILOR PUBLICE - CHELTUIELI

Anexa 7

Cod 21 Capitol 5007

Subcapitol

la data de

31.12.2020

| DENUMIREA INDICATORILOR*)  | Cod indicator | Credite de angajament |            | Credite bugetare |            | -lei-                |                    |                 |                              |                     |
|--|---------------|-----------------------|------------|------------------|------------|----------------------|--------------------|-----------------|------------------------------|---------------------|
|  |               | Initiale              | Definitive | Initiale         | Definitive | Angajamente bugetare | Angajamente legale | Plati efectuate | Angajamente legale de platit | Cheltuieli efective |
| A  | B             | 1                     | 2          | 3                | 4          | 5                    | 6                  | 7               | 8=6-7                        | 9                   |
| TOTAL CHELTUIELI(SECTIUNEA DE FUNCTIONARE+SECTIUNEA DE DEZVOLTARE) |               |                       |            | 40,000,000       | 40,000,000 | 40,000,000           | 40,000,000         | 25,667,325      | 14,332,675                   |                     |
| SECTIUNEA DE DEZVOLTARE (cod 51+55+56+58+70+81+85)                 |               |                       |            | 40,000,000       | 40,000,000 | 40,000,000           | 40,000,000         | 25,667,325      | 14,332,675                   |                     |
| CHELTUIELI DE CAPITAL ((cod 71+72+75)                              | 70            |                       |            | 40,000,000       | 40,000,000 | 40,000,000           | 40,000,000         | 25,667,325      | 14,332,675                   |                     |
| TITLUL XIII ACTIVE NEFINANCIARE (cod 71.01 + 71.03)                | 71            |                       |            | 40,000,000       | 40,000,000 | 40,000,000           | 40,000,000         | 25,667,325      | 14,332,675                   |                     |
| Active fixe (cod 71.01.01 la 71.01.03+71.01.30)                    | 7101          |                       |            | 30,000,000       | 30,000,000 | 30,000,000           | 30,000,000         | 19,054,336      | 10,945,664                   |                     |
| Alte active fixe   | 710130        |                       |            | 30,000,000       | 30,000,000 | 30,000,000           | 30,000,000         | 19,054,336      | 10,945,664                   |                     |
| Reparatii capitale aferente activelor fixe                         | 7103          |                       |            | 10,000,000       | 10,000,000 | 10,000,000           | 10,000,000         | 6,612,989       | 3,387,011                    |                     |

\*) Se inscriu denumirea si simbolul capitolelor din bugetul aprobat detaliate pe titluri, articole, alineate, pe structura clasificatiei economice  
 bugetele locale, bugetul creditelor externe, bugetul creditelor interne, bugetul fondurilor externe nerambursabile - sursa D, institutii finantate integral sau partial din venituri proprii/activitati finantate integral din veniturii proprii)  
 NOTA: Sumele inscrise in col. 6 "Plati efectuate" cu semnul minus la Titlul 85, art. 85.01 "Plati efectuate din precedenti si recuperate in anul curent", se inscriu si pe col. 4 "Angajamente bugetare" si col. 5 "Angajamente legale" la acelaasi cod tot cu semnul minus, astfel incat in col. 7 "Angajamente legale de platit" sa nu fie raportate sume.

PRESEDINTE DE SEDINTA,  
 BERECHET MIREL ALEXANDRU



**CONTUL DE EXECUTIE**  
**A BUGETULUI INSTITUTIILOR PUBLICE SI ACTIVITATILOR FINANTATE INTEGRAL SAU PARTIAL DIN VENITURI PROPRII (DE SUBORDONARE LOCALA) -VENITUI**

Anexa 9

Cod 20


la data de 31.12.2020

| Denumirea indicatorilor  | Cod indicator | Prevederi bugetare |            | Drepturi constatate |                     |                 | Incasari realizate | Stingeri pe alte cai decat incasari | Drepturi constatate de incasat |
|--|---------------|--------------------|------------|---------------------|---------------------|-----------------|--------------------|-------------------------------------|--------------------------------|
|  |               | Initiale           | Definitive | Total, din care:    | din anii precedenti | din anul curent |                    |                                     |                                |
| A  | B             | 1                  | 2          | 3=4+5               | 4                   | 5               | 6                  | 7                                   | 8=3-6-7                        |
| TOTAL VENITURI (cod 00.02+00.15+00.16+00.17+45.10+48.10)   | 000110        | 6,218,000          | 6,218,000  | 2,061,079           |                     | 2,061,079       | 2,061,079          |                                     |                                |
| I. VENITURI CURENTE (cod 00.03+00.12)  | 0002          | 6,218,000          | 6,218,000  | 2,061,079           |                     | 2,061,079       | 2,061,079          |                                     |                                |
| C. VENITURI NEFISCALE ( cod 00.13+00.14)   | 2900          | 6,218,000          | 6,218,000  | 2,061,079           |                     | 2,061,079       | 2,061,079          |                                     |                                |
| C1. VENITURI DIN PROPRIETATE (cod 30.10+31.10)   | 3000          | 6,218,000          | 6,218,000  | 2,061,079           |                     | 2,061,079       | 2,061,079          |                                     |                                |
| Venituri din proprietate (cod 30.10.05+30.10.08+30.10.09+30.10.50)   | 3010          | 161,000            | 161,000    | 45,492              |                     | 45,492          | 45,492             |                                     |                                |
| Venituri din concesiuni si inchirieri (cod 30.10.05.30)  | 301005        | 161,000            | 161,000    | 45,492              |                     | 45,492          | 45,492             |                                     |                                |
| Alte venituri din concesiuni si inchirieri de catre institutiile publice   | 30100530      | 161,000            | 161,000    | 45,492              |                     | 45,492          | 45,492             |                                     |                                |
| C2. VANZARI DE BUNURI SI SERVICII (cod 33.10+34.10+35.10+36.10+37.10)  | 3300          | 6,057,000          | 6,057,000  | 2,015,587           |                     | 2,015,587       | 2,015,587          |                                     |                                |
| Venituri din prestari de servicii si alte activitati (cod 33.10.05+33.10.08+33.10.09+33.10.13+ 33.10.14+ 33.10.16+33.10.17+33.10.19 la 33.10.21+33.10.30 la 33.10.32+33.10.50) | 3310          | 4,607,000          | 4,607,000  | 1,273,319           |                     | 1,273,319       | 1,273,319          |                                     |                                |
| Taxe si alte venituri in invatamant  | 331005        | 2,968,000          | 2,968,000  | 753,405             |                     | 753,405         | 753,405            |                                     |                                |
| Contributia elevilor si studentilor pentru internate, camine si cantine.   | 331014        | 1,639,000          | 1,639,000  | 519,914             |                     | 519,914         | 519,914            |                                     |                                |
| Diverse venituri (cod 36.10.04+36.10.32+36.10.50)  | 3610          | 1,450,000          | 1,450,000  | 742,268             |                     | 742,268         | 742,268            |                                     |                                |
| Alte venituri  | 361050        | 1,450,000          | 1,450,000  | 742,268             |                     | 742,268         | 742,268            |                                     |                                |
| VENITURILE SECTIUNII DE FUNCTIONARE (cod 00.02+00.16+00.17) - TOTAL  | 000110        | 6,218,000          | 6,218,000  | 2,061,079           |                     | 2,061,079       | 2,061,079          |                                     |                                |
| I. VENITURI CURENTE (cod 00.03+00.12)  | 0002          | 6,218,000          | 6,218,000  | 2,061,079           |                     | 2,061,079       | 2,061,079          |                                     |                                |
| C. VENITURI NEFISCALE ( cod 00.13+00.14)   | 2900          | 6,218,000          | 6,218,000  | 2,061,079           |                     | 2,061,079       | 2,061,079          |                                     |                                |
| C1. VENITURI DIN PROPRIETATE (cod 30.10 +31.10)  | 3000          | 6,218,000          | 6,218,000  | 2,061,079           |                     | 2,061,079       | 2,061,079          |                                     |                                |
|  |               | 161,000            | 161,000    | 45,492              |                     | 45,492          | 45,492             |                                     |                                |

| A   | B           | 1                | 2                | 3=4+5            | 4 | 5                | 6                | 7 | 8=3-6-7 |
|---|-------------|------------------|------------------|------------------|---|------------------|------------------|---|---------|
| Venituri din proprietate (cod 30.10.05+30.10.08+30.10.09+30.10.50)  | 3010        | 161,000          | 161,000          | 45,492           |   | 45,492           | 45,492           |   |         |
| Venituri din concesiuni si inchirieri (cod 30.10.05.30)   | 301005      | 161,000          | 161,000          | 45,492           |   | 45,492           | 45,492           |   |         |
| Alte venituri din concesiuni si inchirieri de catre institutiile publice  | 30100530    | 161,000          | 161,000          | 45,492           |   | 45,492           | 45,492           |   |         |
| <b>C2. VANZARI DE BUNURI SI SERVICII (cod 33.10+34.10+35.10+36.10+37.10)</b>  | <b>3300</b> | <b>6,057,000</b> | <b>6,057,000</b> | <b>2,015,587</b> |   | <b>2,015,587</b> | <b>2,015,587</b> |   |         |
| Venituri din prestari de servicii si alte activitati (cod 33.10.05+33.10.08+33.10.09+33.10.13+ 33.10.14 +33.10.16+33.10.17 +33.10.19 la 33.10.21+33.10.30 la 33.10.32+33.10.50) | 3310        | 4,607,000        | 4,607,000        | 1,273,319        |   | 1,273,319        | 1,273,319        |   |         |
| Taxe si alte venituri in invatamant   | 331005      | 2,968,000        | 2,968,000        | 753,405          |   | 753,405          | 753,405          |   |         |
| Contributia elevilor si studentilor pentru internate, camine si cantine.  | 331014      | 1,639,000        | 1,639,000        | 519,914          |   | 519,914          | 519,914          |   |         |
| Diverse venituri (cod 36.10.04+36.10.32+36.10.50)   | 3610        | 1,450,000        | 1,450,000        | 742,268          |   | 742,268          | 742,268          |   |         |
| Alte venituri   | 361050      | 1,450,000        | 1,450,000        | 742,268          |   | 742,268          | 742,268          |   |         |

PRESEDINTE DE SEDINTA,

BERECHET MIREL ALEXANDRU



**A BUGETULUI INSTITUTIILOR PUBLICE SI ACTIVITATILOR FINANTATE INTEGRAL SAU PARTIAL DIN VENITURI PROPRII (DE SUBORDONARE LOCALA) -CHELTUIELI**

la data de 31.12.2020

Cod 21

| Denumirea indicatorilor *)  | Cod indicator | Credite de angajament | Credite bugetare                                 |                       | Angajamente bugetare | Angajamente legale | Plati efectuate | Angajamente legale de platit | -lei-               |
|---|---------------|-----------------------|--|-----------------------|----------------------|--------------------|-----------------|------------------------------|---------------------|
|   |               |                       | anuale aprobate la finele perioadei de raportare | trimestriale cumulate |                      |                    |                 |                              | Cheltuieli efective |
| A   | B             | 1                     | 2  | 3                     | 4                    | 5                  | 6               | 7=5-6                        | 8                   |
| TOTAL CHELTUIELI - SECTIUNEA DE FUNCTIONARE + SECTIUNEA DE DEZVOLTARE (cod 50.10+59.10+63.10+70.10+74.10+79.10) | 4910          |                       | 7,049,000  | 7,049,000             | 7,049,000            | 2,814,602          | 2,381,287       | 433,315                      | 1,861,718           |
| Partea III-a CHELTUIELI SOCIAL-CULTURALE (cod 65.10+66.10+67.10+68.10)  | 6310          |                       | 6,214,000  | 6,214,000             | 6,214,000            | 2,219,049          | 2,012,644       | 206,405                      | 1,563,603           |
| Invatamant (cod 65.10.03 la 65.10.05+65.10.07+65.10.11+65.10.50)  | 6510          |                       | 4,768,000  | 4,768,000             | 4,768,000            | 1,561,980          | 1,355,575       | 206,405                      | 1,435,384           |
| Invaatamant prescolar si primar (cod 65.10.03.01+65.10.03.02)   | 651003        |                       | 2,102,000  | 2,102,000             | 2,102,000            | 528,142            | 528,142         |                              | 546,633             |
| Invatamant prescolar  | 65100301      |                       | 2,102,000  | 2,102,000             | 2,102,000            | 528,142            | 528,142         |                              | 546,633             |
| Invatamant secundar (cod 65.10.04.01 la 65.10.04.03)  | 651004        |                       | 2,533,000  | 2,533,000             | 2,533,000            | 979,107            | 772,702         | 206,405                      | 796,276             |
| Invatamant secundar inferior  | 65100401      |                       | 110,000  | 110,000               | 110,000              | 56,634             | 47,816          | 8,818                        | 59,292              |
| Invatamant secundar superior  | 65100402      |                       | 2,423,000  | 2,423,000             | 2,423,000            | 922,473            | 724,886         | 197,587                      | 736,984             |
| Invatamant postliceal   | 651005        |                       | 133,000  | 133,000               | 133,000              | 54,731             | 54,731          |                              | 92,475              |
| Cultura, recreere si religie (cod 67.10.03+67.10.05+67.10.50)   | 6710          |                       | 1,446,000  | 1,446,000             | 1,446,000            | 657,069            | 657,069         |                              | 128,219             |
| Servicii recreative si sportive (cod 67.10.05.01)   | 671005        |                       | 1,446,000  | 1,446,000             | 1,446,000            | 657,069            | 657,069         |                              | 128,219             |
| Sport   | 67100501      |                       | 1,446,000  | 1,446,000             | 1,446,000            | 657,069            | 657,069         |                              | 128,219             |
| Partea IV-a SERVICII SI DEZVOLTARE PUBLICA, LOCUINTE, MEDIU SI APE (cod 70.10+74.10)                            | 6910          |                       | 835,000  | 835,000               | 835,000              | 595,553            | 368,643         | 226,910                      | 298,115             |
| Locuinte, servicii si dezvoltare publica (cod 70.10.03+70.10.04+70.10.50)                                       | 7010          |                       | 835,000  | 835,000               | 835,000              | 595,553            | 368,643         | 226,910                      | 298,115             |
| Alte servicii in domeniul locuintelor, serviciilor si dezvoltarii comunale                                      | 701050        |                       | 835,000  | 835,000               | 835,000              | 595,553            | 368,643         | 226,910                      | 298,115             |

| A  | B        | 1          | 2         | 3         | 4         | 5         | 6         | 7=5-6   | 8         |
|--|----------|------------|-----------|-----------|-----------|-----------|-----------|---------|-----------|
| Partea a VII-a REZERVE, EXCEDENT/DEFICIT   | 9610     | 12,436,000 |           |           |           |           |           |         |           |
| EXCEDENT (98.10.96+98.10.97)   | 9810     | 6,218,000  |           |           |           |           |           |         |           |
| Excedentul sectiuni de functionare   | 981096   | 6,218,000  |           |           |           |           |           |         |           |
| DEFICIT (99.10.96+99.10.97)_   | 9910     | -6,218,000 |           |           |           |           |           |         |           |
| Deficitul sectiunii de functionare   | 991096   | -6,218,000 |           |           |           |           |           |         |           |
| CHELTUIELILE SECTIUNII DE FUNCTIONARE (cod 50.10+59.10+63.10+70.10+74.10+79.10)      | 4910     |            | 6,218,000 | 6,218,000 | 6,218,000 | 2,265,364 | 1,832,049 | 433,315 | 1,772,868 |
| Partea III-a CHELTUIELI SOCIAL-CULTURALE (cod 65.10+66.10+67.10+68.10)               | 6310     |            | 5,518,000 | 5,518,000 | 5,518,000 | 1,692,326 | 1,485,921 | 206,405 | 1,489,033 |
| Invatamant (cod 65.10.03 la 65.10.05+65.10.07+65.10.11+65.10.50)                     | 6510     |            | 4,768,000 | 4,768,000 | 4,768,000 | 1,561,980 | 1,355,575 | 206,405 | 1,420,512 |
| Invatamant prescolar si primar (cod 65.10.03.01+65.10.03.02)                         | 651003   |            |           |           |           |           |           |         |           |
| Invatamant prescolar   | 65100301 |            | 2,102,000 | 2,102,000 | 2,102,000 | 528,142   | 528,142   |         | 546,633   |
| Invatamant secundar (cod 65.10.04.01 la 65.10.04.03)                                 | 651004   |            | 2,102,000 | 2,102,000 | 2,102,000 | 528,142   | 528,142   |         | 546,633   |
| Invatamant secundar inferior   | 65100401 |            | 2,533,000 | 2,533,000 | 2,533,000 | 979,107   | 772,702   | 206,405 | 785,810   |
| Invatamant secundar superior   | 65100402 |            | 110,000   | 110,000   | 110,000   | 56,634    | 47,816    | 8,818   | 57,176    |
| Invatamant postliceal  | 651005   |            | 2,423,000 | 2,423,000 | 2,423,000 | 922,473   | 724,886   | 197,587 | 728,634   |
| Cultura, recreere si religie (cod 67.10.03+67.10.05+67.10.50)                        | 6710     |            | 133,000   | 133,000   | 133,000   | 54,731    | 54,731    |         | 88,069    |
| Servicii recreative si sportive (cod 67.10.05.01)                                    | 671005   |            | 750,000   | 750,000   | 750,000   | 130,346   | 130,346   |         | 68,521    |
| Sport  | 67100501 |            | 750,000   | 750,000   | 750,000   | 130,346   | 130,346   |         | 68,521    |
| Partea IV-a SERVICII SI DEZVOLTARE PUBLICA, LOCUINTE, MEDIU SI APE (cod 70.10+74.10) | 6910     |            | 700,000   | 700,000   | 700,000   | 573,038   | 346,128   | 226,910 | 283,835   |
| Intre, servicii si dezvoltare publica (cod 70.10.03+70.10.04+70.10.50)               | 7010     |            | 700,000   | 700,000   | 700,000   | 573,038   | 346,128   | 226,910 | 283,835   |
| Alte servicii in domeniul locuintelor, serviciilor si dezvoltarii comunale           | 701050   |            | 700,000   | 700,000   | 700,000   | 573,038   | 346,128   | 226,910 | 283,835   |
| Partea a VII-a REZERVE, EXCEDENT/DEFICIT   | 9610     | 12,436,000 |           |           |           |           |           |         |           |
| EXCEDENT (98.10.96)  | 9810     | 6,218,000  |           |           |           |           |           |         |           |
| Excedentul sectiunii de functionare  | 981096   | 6,218,000  |           |           |           |           |           |         |           |
| DEFICIT (99.10.96)   | 9910     | -6,218,000 |           |           |           |           |           |         |           |
| Deficitul sectiunii de functionare   | 991096   | -6,218,000 |           |           |           |           |           |         |           |
| CHELTUIELILE SECTIUNII DE DEZVOLTARE (cod 50.10+59.10+63.10+70.10+74.10+79.10)       | 4910     |            | 831,000   | 831,000   | 831,000   | 549,238   | 549,238   |         | 88,850    |
| Partea III-a CHELTUIELI SOCIAL-CULTURALE (cod  | 6310     |            | 696,000   | 696,000   | 696,000   | 526,723   | 526,723   |         |           |



| A  | B        | 1 | 2       | 3       | 4       | 5       | 6       | 7=5-6 | 8      |
|--|----------|---|---------|---------|---------|---------|---------|-------|--------|
| 65.10+66.10+67.10+68.10)   |          |   |         |         |         |         |         |       |        |
| Invatamant (cod 65.10.03 la 65.10.05+65.10.07+65.10.11+65.10.50)                     | 6510     |   |         |         |         |         |         |       |        |
| Invatamant secundar (cod 65.10.04.01 la 65.10.04.03)                                 | 651004   |   |         |         |         |         |         |       | 14,872 |
| Invatamant secundar inferior   | 65100401 |   |         |         |         |         |         |       | 10,466 |
| Invatamant secundar superior   | 65100402 |   |         |         |         |         |         |       | 2,116  |
| Invatamant postliceal  | 651005   |   |         |         |         |         |         |       | 8,350  |
| Cultura, recreere si religie (cod 67.10.03+67.10.05+67.10.50)                        | 6710     |   |         |         |         |         |         |       | 4,406  |
| Servicii recreative si sportive (cod 67.10.05.01)                                    | 671005   |   | 696,000 | 696,000 | 696,000 | 526,723 | 526,723 |       | 59,698 |
| Sport  | 67100501 |   | 696,000 | 696,000 | 696,000 | 526,723 | 526,723 |       | 59,698 |
| Partea IV-a SERVICII SI DEZVOLTARE PUBLICA, LOCUINTE, MEDIU SI APE (cod 70.10+74.10) | 6910     |   | 696,000 | 696,000 | 696,000 | 526,723 | 526,723 |       | 59,698 |
| Locuinte, servicii si dezvoltare publica (cod 70.10.03+70.10.04+70.10.50)            | 7010     |   | 135,000 | 135,000 | 135,000 | 22,515  | 22,515  |       | 14,280 |
| Alte servicii in domeniul locuintelor, serviciilor si dezvoltari comunale            | 701050   |   | 135,000 | 135,000 | 135,000 | 22,515  | 22,515  |       | 14,280 |
|  |          |   | 135,000 | 135,000 | 135,000 | 22,515  | 22,515  |       | 14,280 |

PRESEDINTE DE SEDINTA,

BERECHET MIREL/ALEXANDRU



## CONTUL DE EXECUTIE AL INSTITUTIILOR PUBLICE - CHELTUIELI

Anexa 7

la data de 31.12.2020

Cod 21 Capitol 5010

Subcapitol

| DENUMIREA INDICATORILOR*)   | Cod Indicator | Credite de angajament |            | Credite bugetare |            | -lei-                |                    |                 |                              |                     |
|---|---------------|-----------------------|------------|------------------|------------|----------------------|--------------------|-----------------|------------------------------|---------------------|
|   |               | Initiale              | Definitive | Initiale         | Definitive | Angajamente bugetare | Angajamente legale | Plati efectuate | Angajamente legale de platit | Cheltuieli efective |
| A   | B             | 1                     | 2          | 3                | 4          | 5                    | 6                  | 7               | 8=6-7                        | 9                   |
| TOTAL CHELTUIELI(SECTIUNEA DE FUNCTIONARE+SECTIUNEA DE DEZVOLTARE)                                |               |                       |            | 7,049,000        | 7,049,000  | 7,049,000            | 2,814,602          | 2,381,287       | 433,315                      | 1,861,718           |
| SECTIUNEA DE FUNCTIONARE (cod 01+79+85)   |               |                       |            |                  |            |                      |                    |                 |                              |                     |
| CHELTUIELI CURENTE<br>(10+20+30+40+50+51SF+55SF+57+59)  | 01            |                       |            | 6,218,000        | 6,218,000  | 6,218,000            | 2,265,364          | 1,832,049       | 433,315                      | 1,772,868           |
| TITLUL I CHELTUIELI DE PERSONAL (cod 10.01 la 10.03)  | 10            |                       |            |                  |            |                      |                    |                 |                              |                     |
| Cheltuieli salariale in bani ( cod 10.01.01+10.01.03 la 10.01.08 +10.01.10 la 10.01.16 +10.01.30) | 1001          |                       |            | 128,000          | 128,000    | 128,000              | 54,731             | 54,731          |                              | 47,364              |
| Fond aferent platii cu ora  | 100111        |                       |            | 123,000          | 123,000    | 123,000              | 53,526             | 53,526          |                              | 46,142              |
| Contributii (cod 10.03.01 la 10.03.06)  | 1003          |                       |            | 123,000          | 123,000    | 123,000              | 53,526             | 53,526          |                              | 46,142              |
| Contributia asiguratorie pentru munca   | 100307        |                       |            | 5,000            | 5,000      | 5,000                | 1,205              | 1,205           |                              | 1,222               |
| TITLUL II BUNURI SI SERVICII (cod 20.01 la 20.06+20.09 la 20.16+20.18 la 20.25+20.27+20.30)       | 20            |                       |            | 5,000            | 5,000      | 5,000                | 1,205              | 1,205           |                              | 1,222               |
| Bunuri si servicii (cod 20.01.01 la 20.01.09+20.01.30)  | 2001          |                       |            | 6,090,000        | 6,090,000  | 6,090,000            | 2,210,633          | 1,777,318       | 433,315                      | 1,725,504           |
| Furnituri de birou  | 200101        |                       |            | 1,796,000        | 1,796,000  | 1,796,000            | 1,062,754          | 691,635         | 371,119                      | 628,052             |
| Materiale pentru curatenie  | 200102        |                       |            | 56,000           | 56,000     | 56,000               | 14,668             | 13,063          | 1,605                        | 11,151              |
| Incalzit, iluminat si forta motrica   | 200103        |                       |            | 86,000           | 86,000     | 86,000               | 7,865              | 7,800           | 65                           | 7,215               |
| Apa, canal si salubritate   | 200104        |                       |            | 62,000           | 62,000     | 62,000               | 62,000             | 11,371          | 50,629                       | 11,371              |
| Carburanti si lubrifianti   | 200105        |                       |            | 583,000          | 583,000    | 583,000              | 583,000            | 333,901         | 249,099                      | 273,346             |
| Transport   | 200107        |                       |            | 52,000           | 52,000     | 52,000               | 29,600             | 28,600          | 1,000                        | 25,748              |
| Posta, telecomunicatii, radio, tv, internet   | 200108        |                       |            | 22,000           | 22,000     | 22,000               |                    |                 |                              |                     |
| Materiale si prestari de servicii cu caracter functional  | 200109        |                       |            | 62,000           | 62,000     | 62,000               | 62,000             | 14,018          | 47,982                       | 14,018              |
|   |               |                       |            | 219,000          | 219,000    | 219,000              | 98,095             | 98,095          |                              | 92,844              |

| A  | B      | 1 | 2 | 3         | 4         | 5         | 6         | 7         | 8=6-7   | 9         |
|--|--------|---|---|-----------|-----------|-----------|-----------|-----------|---------|-----------|
| Alte bunuri si servicii pentru intretinere si functionare                      | 200130 |   |   | 654,000   | 654,000   | 654,000   | 205,526   | 184,787   | 20,739  | 192,359   |
| Reparatii curente  | 2002   |   |   | 168,000   | 168,000   | 168,000   | 3,000     |           | 3,000   |           |
| Hrana (cod 20.03.01+20.03.02)  | 2003   |   |   | 3,414,000 | 3,414,000 | 3,414,000 | 999,465   | 943,269   | 56,196  | 963,070   |
| Hrana pentru oameni  | 200301 |   |   | 3,414,000 | 3,414,000 | 3,414,000 | 999,465   | 943,269   | 56,196  | 963,070   |
| Medicamente si materiale sanitare (cod 20.04.01 la 20.04.04)                   | 2004   |   |   | 1,000     | 1,000     | 1,000     |           |           |         | 5,723     |
| Medicamente  | 200401 |   |   | 1,000     | 1,000     | 1,000     |           |           |         | 5,723     |
| Dezinfectanti  | 200404 |   |   |           |           |           |           |           |         |           |
| Bunuri de natura obiectelor de inventar (cod 20.05.01+20.05.03+20.05.30)       | 2005   |   |   | 243,000   | 243,000   | 243,000   | 139,801   | 139,801   |         | 85,967    |
| Alte obiecte de inventar   | 200530 |   |   | 243,000   | 243,000   | 243,000   | 139,801   | 139,801   |         | 85,967    |
| Deplasari, detasari, transferari (cod 20.06.01+20.06.02)                       | 2006   |   |   | 6,000     | 6,000     | 6,000     | 1,000     |           | 1,000   | 40,079    |
| Deplasari interne, detasari, transferari                                       | 200601 |   |   | 6,000     | 6,000     | 6,000     | 1,000     |           | 1,000   | 40,079    |
| Deplasari in strainatate   | 200602 |   |   |           |           |           |           |           |         |           |
| Carti, publicatii si materiale documentare                                     | 2011   |   |   | 6,000     | 6,000     | 6,000     | 2,000     |           |         | 40,079    |
| Pregatire profesionala   | 2013   |   |   | 13,000    | 13,000    | 13,000    |           |           | 2,000   |           |
| Protectia muncii   | 2014   |   |   | 2,000     | 2,000     | 2,000     |           |           |         |           |
| Alte cheltuieli (cod 20.30.01 la 20.30.04+20.30.06+20.30.07+20.30.09+20.30.30) | 2030   |   |   | 441,000   | 441,000   | 441,000   | 2,613     | 2,613     |         | 2,613     |
| Reclama si publicitate   | 203001 |   |   | 4,000     | 4,000     | 4,000     |           |           |         |           |
| Chirii   | 203004 |   |   | 6,000     | 6,000     | 6,000     | 1,313     | 1,313     |         | 1,313     |
| Alte cheltuieli cu bunuri si servicii  | 203030 |   |   | 431,000   | 431,000   | 431,000   | 1,300     | 1,300     |         | 1,300     |
| SECTIUNEA DE DEZVOLTARE (cod 55+56+58+70+81+85)                                |        |   |   | 831,000   | 831,000   | 831,000   | 549,238   | 549,238   |         | 88,850    |
| CHELTUIELI DE CAPITAL ((cod 71+72+75)  | 70     |   |   | 831,000   | 831,000   | 831,000   | 549,238   | 549,238   |         | 88,850    |
| TITLUL XIII ACTIVE NEFINANCIARE (cod 71.01 + 71.03)                            | 71     |   |   | 831,000   | 831,000   | 831,000   | 549,238   | 549,238   |         | 88,850    |
| Active fixe (cod 71.01.01 la 71.01.03+71.01.30)                                | 7101   |   |   | 831,000   | 831,000   | 831,000   | 549,238   | 549,238   |         | 88,850    |
| Constructii  | 710101 |   |   |           |           |           | 549,238   | 549,238   |         | 88,850    |
| Mobilier, aparatura birotica si alte active corporale                          | 710103 |   |   |           |           |           |           |           |         | 1,057     |
| Alte active fixe   | 710130 |   |   | 831,000   | 831,000   | 831,000   | 549,238   | 549,238   |         | 2,302     |
| A. CHELTUIELILE CURENTE (10+20+30+40+50+51+55+56+58+57+59)                     | 01     |   |   | 6,218,000 | 6,218,000 | 6,218,000 | 2,265,364 | 1,832,049 | 433,315 | 1,772,868 |

se inscriu denumirea si simbolul capitolelor din bugetul aprobat detaliate pe titluri, articole, alineate, pe structura clasificatiei economice (bugetele locale, bugetul creditelor externe, bugetul creditelor interne, bugetul fondurilor externe nerambursabile - sursa D, institutii finantate integral sau partial din venituri proprii/activitati finantate integral din venituri proprii)  
NOTA: Sumele inscrise in col. 6 "Plati efectuate" cu semnul minus la Titlul 85, art. 85.01 "Plati efectuate din precedenti si recuperate in anul curent", se inscriu si pe col. 4 "Angajamente bugetare" si col. 5 "Angajamente legale" la acelasi cod tot cu semnul minus astfel incat in col. 7 "Angajamente legale de plati" sa nu fie raportata suma

PRESEDINTE DE SEDINTA,  
BERECHET MIREL ALEXANDRU

