



# Consiliul Local al municipiului Slatina

Strada M. Kogălniceanu nr. 1, Slatina, Olt, 230080,

tel. 0249/439377; 439233 fax: 0249/439336

e-mail: [office@primariaslatina.ro](mailto:office@primariaslatina.ro) site: [www.primariaslatina.ro](http://www.primariaslatina.ro)

Nr.162/27.05.2026

## HOTĂRÂRE

**Referitoare la: *aprobare Situații financiare aferente anului 2025 la nivelul U.A.T. Municipiul Slatina***

**CONSILIUL LOCAL AL MUNICIPIULUI SLATINA**, întrunit în ședința ordinară din data de 27.05.2026.

### **Având în vedere:**

- referatul de propunere al Direcției Generale Economice nr. 52595/20.05.2026;
- inițiativa Primarului municipiului Slatina prin referatul de aprobare nr.52598/20.05.2026;
- raportul de specialitate întocmit de către Direcția Generală Economică din cadrul aparatului de specialitate al Primarului municipiului Slatina nr.52603/20.05.2026;
- raportul de specialitate întocmit de către Direcția Generală Juridică din cadrul aparatului de specialitate al Primarului municipiului Slatina nr.52604/20.05.2026;

### **În conformitate cu prevederile:**

- Constituției României;
- prevederile art.57 alin.(1), (2) și (4) din Legea nr.273/2006 privind finanțele publice locale, cu modificările și completările ulterioare;
- prevederile art.3 alin.(2) coroborat cu art.57 alin.(4) din Legea nr.24/2000 privind normele de tehnica legislativă pentru elaborarea actelor normative,

### **Luând în considerare:**

- avizul Comisiei de buget - finanțe;
- avizul Comisiei Juridice și de Disciplină;

În temeiul prevederilor art.129 alin.(4) lit.a), art.136 alin.(1), art.139 alin.(3) lit.a) coroborat cu art.5 lit.cc) și art.196 alin.(1) lit.a) din Ordonanța de urgență nr.57/2019 privind Codul administrativ

## HOTĂRĂȘTE

**Art.1.** Se aprobă Situațiile financiare aferente anului 2025 la nivelul U.A.T. Municipiul Slatina, respectiv:

- a) Anexa nr.1 - Bilant, care face parte integrantă din prezenta hotărâre.
- b) Anexa nr.2 - Contul de rezultat patrimonial, care face parte integrantă din prezenta hotărâre.
- c) Anexa nr.3 – Situația fluxurilor de trezorerie (cod 03), care face parte integrantă din prezenta hotărâre.
- d) Anexa nr.4 - Situația fluxurilor de trezorerie (cod 04), care face parte integrantă din prezenta hotărâre.
- e) Anexa nr.5 – Disponibil din mijloace cu destinație specială, care face parte integrantă din prezenta hotărâre.
- f) Anexa nr.6 – Situația platilor efectuate din fonduri externe nerambursabile (FEN) postaderare (titlul 56, 58 și 60), care face parte integrantă din prezenta hotărâre.
- g) Anexa nr.7 – Situația platilor efectuate la titlul 61 "Proiecte su finanțare din sumele aferente componentei de imprumuturi a PNRR" și la titlul 65 „Cheltuieli aferente programelor cu finanțare rambursabilă”, care face parte integrantă din prezenta hotărâre.

- h) Anexa nr.8 – Plati restante, care face parte integrantă din prezenta hotărâre.
- i) Anexa nr.9 – Situatia actiunilor/partilor sociale detinute direct/indirect de unitatile administrativ-teritoriale la operatorii economici, care face parte integrantă din prezenta hotărâre.
- j) Anexa nr.10 - Contul de execuție a bugetului local-venituri, care face parte integrantă din prezenta hotărâre.
- k) Anexa nr.11 - Contul de execuție a bugetului local-cheltuieli, care face parte integrantă din prezenta hotărâre.
- l) Anexa nr.12 - Contul de execuție a bugetului local-cheltuieli(detaliere), care face parte integrantă din prezenta hotărâre.
- m) Anexa nr.13 - Contul de execuție a bugetului instituțiilor publice si activităților finanțate integral sau parțial din venituri proprii-venituri, care face parte integrantă din prezenta hotărâre.
- n) Anexa nr.14 - Contul de execuție a bugetului instituțiilor publice și activităților finanțate integral sau parțial din venituri proprii - cheltuieli, care face parte integrantă din prezenta hotărâre.
- o) Anexa nr.15 - Contul de execuție al institutiilor publice-cheltuieli(detaliere), care face parte integrantă din prezenta hotărâre.

**Art.2.** Anexele nr.1- 15 fac parte integranta din prezenta hotărâre.

**Art.3.** (1) Primarul Municipiului Slatina, Directia Generala Economica si compartimentul Audit Intern vor duce la îndeplinire prezenta hotarare.

(2) CAPL-Acte Administrative, Arhivă va asigura comunicarea prezentei hotărâri entităților menționate la alin. (1), precum și Instituției Prefectului - Județul Olt.

**Președinte de ședință,  
Emil-Costin POPA**



**Contrasemnează,  
Secretar general al municipiului Slatina  
Mihai - Ion IDIȚA**

**Hotărârea a fost adoptată cu 12 voturi „PENTRU” și 8 voturi „împotriva”.**

**20 - consilieri prezenți**

**1 - consilier absent**

**21 - consilieri în funcție.**

**PS-03/F5**

## BILANT

ANEXA NR.1

incheiat la

31.12.2025

- lei -

| Nr. rand | Denumirea indicatorilor   | Cod | Sold la:         |                     |
|----------|---|-----|------------------|---------------------|
|          |   |     | inceputul anului | sfarsitul perioadei |
| A        | B   | C   | 1                | 2                   |
|          | ACTIVE  | 01  |                  |                     |
|          | ACTIVE NECURENTE  | 02  |                  |                     |
|          | Active fixe necorporale (ct. 2030000+2050000+2060000+2080100+2080200+2330000-2800300-2800500-2800801-2800809-2900400-2900500-2900801-2900809-2930100*)  | 03  | 6728540          | 8395561             |
|          | Instalatii tehnice, mijloace de transport, animale, plantatii, mobilier, aparatura birotica si alte active corporale (ct.2130100+2130200+2130300+2130400+2140000+ 2310000 -2810301-2810302-2810303-2810304-2810400-2910301-2910302-2910303-2910304-2910400-2930200*)  | 04  | 121972663        | 109222959           |
|          | Terenuri si cladiri (ct. 2110100+2110200+2120101+2120102+2120201+2120301+2120401+2120501+2120601+2120901+2310000-2810100-2810201-2810202-2810203-2810204-2810205-2810206-2810207-2810208-2910100-2910201-2910202-2910203-2910204-2910205-2910206-2910207-2910208-2930200)   | 05  | 1211396001       | 1241144635          |
|          | Alte active nefinanciare (ct.2150000)   | 06  |                  |                     |
|          | Active financiare necurente (investitii pe termen lung) peste un an (ct. 2600100+2600200+2600300+2650000+2670201+ 2670202+2670203+2670204+2670205+2670208-2960101-2960102-2960103-2960200), din care:   | 07  | 29299044         | 29449044            |
|          | Titluri de participare (ct. 2600100+2600200+2600300-2960101-2960102-2960103)  | 08  | 29299044         | 29449044            |
|          | Creante necurente – sume ce urmeaza a fi incasate dupa o perioada mai mare de un an (ct. 4110201+4110208+4130200+4280202+4610201+ 4610209-4910200-4960200), din care:   | 09  |                  |                     |
|          | Creante comerciale necurente – sume ce urmeaza a fi incasate dupa o perioada mai mare de un an (ct. 4110201+4110208+4130200+4610201-4910200-4960200)  | 10  |                  |                     |
|          | TOTAL ACTIVE NECURENTE (rd.03+04+05+06+07+09)   | 15  | 1369396248       | 1388212199          |
|          | ACTIVE CURENTE  | 18  |                  |                     |
|          | Stocuri (ct. 3010000+3020100+3020200+3020300+3020400+3020500+3020600+3020700+3020800+3020900+3030100+3030200+3040100+3040200+3050100+3050200+3070000+3090000+3310000+3320000+3410000+3450000+3460000+3470000+3490000+3510100+3510200+3540100+3540500+3540600+3560000+3570000+3580000+3590000+3610000+3710000+3810000+/-3480000+/-3780000-3910000-3920100-3920200-3920300-3930000-3940100-3940500-3940600-3950100-3950200-3950300-3950400-3950600-3950700-3950800-3960000-3970100-3970200-3970300-3980000-4420803) | 19  | 52105041         | 58434258            |
|          | Creante curente – sume ce urmeaza a fi incasate într-o perioada mai mica de un an-  | 20  |                  |                     |
|          | Creante din operatiuni comerciale, avansuri si alte decontari (ct. 2320000+2340000+4090101+4090102+4110101+4110108+4130100+4180000+4250000+4280102+4610101+4610109+4730109**+4810101+4810102+4810103+4810900+4830000+48400  | 21  | 12505554         | 15726366            |

| A | B  | C    | I        | Z        |
|---|--|------|----------|----------|
|   | 00+4890101+4890101-4910100-4960100+5120800), din care:   |      |          |          |
|   | Decontari privind incheierea executiei bugetului de stat din anul curent (ct. 4890101+4890301)   | 21.1 |          |          |
|   | Creante comerciale si avansuri (ct. 2320000+2340000+4090101+4090102+4110101+ 4110108+4130100+4180000+4610101-4910100-4960100), din care :  | 22   | 210495   | 367891   |
|   | Avansuri acordate (ct.2320000+2340000+4090101+4090102)   | 22.1 |          |          |
|   | Creante bugetare (ct. 4310100**+4310200**+4310300**+4310400**+4310500**+4310600**+4310700**+4370100**+4370200**+4370300**+4420400+4420802+4440000**+4460100**+4460200**+4480200+4610102+4610104+4630000+4640000+4650100+4650200+4660401+4660402+4660500+4660900+4810101**+4810102**+4810103**+4810900*- 4970000), din care:  | 23   | 32302582 | 32239914 |
|   | Creantele bugetului general consolidat (ct. 4630000+4640000+4650100+4650200+4660401+4660402+4660500+4660900-4970000)   | 24   | 32302582 | 32238672 |
|   | Creante din operatiuni cu fonduri externe nerambursabile si fonduri de la buget (ct. 4500100+4500300+4500501+4500502+4500503+4500504+4500505+4500700+4510100+4510300+4510500+4530100+4540100+4540301+4540302+4540501+4540502+4540503+4540504+4550100+4550301+4550302+4550303+4560100+4560303+4560309+4570100+4570201+4570202+4570203+4570205+4570206+4570209+4570301+4570302+4570309+4580100+4580301+4580302+4610103+4730103**+4740000+4760000), din care:   | 25   | 22354412 | 6151312  |
|   | Sume de primit de la Comisia Europeana (ct. 4500100+4500300+4500501+4500502+4500503+ 4500504+4500505+4500700)  | 26   | 16179723 | 33256    |
|   | Împrumuturi pe termen scurt acordate (ct. 2670101+2670102+2670103+2670104+2670105+ 2670108+2670601+2670602+2670603+2670604+2670605+ 2670609+4680101+4680102+4680103+4680104+4680105+ 4680106+4680107+4680108+4680109+4690103+4690105+ 4690106+4690108+4690109)   | 27   |          |          |
|   | Total creante curente (rd. 21+23+25+27)  | 30   | 67162548 | 54117592 |
|   | Investitii pe termen scurt (ct.5050000-5950000)  | 31   |          |          |
|   | Conturi la trezorerii si institutii de credit :  | 32   |          |          |
|   | Conturi la trezorerie, casa în lei (ct. 5100000+5120101+5120501+5130101+5130301+5130302+5140101+5140301+5140302+5150101+5150103+5150301+5150500+5150600+5160101+5160301+5160302+5170101+5170301+5170302+5200100+5210100+5210300+5230000+5250101+5250102+5250301+5250302+5250400+5260000+5270000+5280000+5290101+5290201+5290301+5290400+5290901+5310101+5410101+5500101+5520000+5550101+5550400+5570101+5580101+5580201+5590101+5600101+5600300+5600401+5610101+5610300+5620101+5620300+5620401+5710100+5710300+5710400+5740101+5740102+5740301+5740302+5740400+5750100+5750300+5750400-7700000) | 33   | 67278364 | 83698686 |
|   | Dobânda de încasat, alte valori, avansuri de trezorerie (ct. 5180701+5320100+5320200+5320300+5320400+ 5320500+5320600+5320800+5420100)   | 33.1 | 862211   | 443690   |
|   | depozite   | 34   |          |          |
|   | Conturi la institutii de credit, BNR, casa în valuta (ct. 5110101+5110102+5120102+5120402+5120502+5130102+5130202+5140102+5140202+5150102+5150202+5150302+5160102+5160202+5170102+5170202+5290102+5290202+5290302+5290902+5310402+5410102+5410202+5500102+5550102+5550202+5570202+5580102+5580202+5580302+5580303+5590102+5590202+5600102+5600103+   | 35   | 633822   | 944766   |

| A | B  | C    | D          | E          |
|---|--|------|------------|------------|
|   | 5600402+5610100+5610103+5620102+5620103+5620402)   |      |            |            |
|   | Dobânda de încasat, avansuri de trezorerie (ct.5180702+5420200)  | 35.1 |            |            |
|   | depozite   | 36   |            |            |
|   | Total disponibilitati si alte valori (rd.33+33.1+35+35.1)  | 40   | 68774397   | 85087142   |
|   | Conturi de disponibilitati ale Trezoreriei Centrale si ale trezoreriilor teritoriale(ct. 5120601+5120602+5120700+5120901+5120902+5121000+5121100+ 5240100+5240300+5550101+ 5550102+5550103 -7700000)   | 41   |            |            |
|   | Dobânda de încasat, alte valori, avansuri de trezorerie (ct. 5320400+5180701+5180702)  | 41.1 |            |            |
|   | Cheltuieli in avans (ct. 4710000 )   | 42   |            |            |
|   | TOTAL ACTIVE CURENTE (rd.19+30+31+40+41+41.1+42)   | 45   | 188041986  | 197638992  |
|   | TOTAL ACTIVE (rd.15+45)  | 46   | 1557438234 | 1585851191 |
|   | DATORII  | 50   |            |            |
|   | DATORII NECURENTE- sume ce urmeaza a fi platite dupa o perioada mai mare de un an  | 51   |            |            |
|   | Sume necurente- sume ce urmeaza a fi platite dupa o perioada mai mare de un an (ct. 2690200+4010200+4030200+4040200+4050200+ 4280201+ 4620201+4620209+5090000), din care:  | 52   | 991098     | 906403     |
|   | Personal - drepturi de natura salariala suplimentare: (ct. 4200201+4200202)  | 52.1 |            |            |
|   | Datorii comerciale (ct.4010200+4030200+4040200+4050200+4620201)  | 53   |            |            |
|   | Împrumuturi pe termen lung (ct. 1610200+1620200+1630200+1640200+1650200+ 1660201+1660202+1660203+1660204+1670201+1670202+ 1670203+1670208+1670209-1690200)   | 54   | 99878767   | 83621455   |
|   | Provizioane (ct. 1510201+1510202+1510203+1510204+1510208)  | 55   |            |            |
|   | TOTAL DATORII NECURENTE (rd.52+52.1+54+55)   | 58   | 100869865  | 84527858   |
|   | DATORII CURENTE - sume ce urmeaza a fi platite intr-o perioada de pana la un an  | 59   |            |            |
|   | Datorii comerciale, avansuri si alte decontari (ct. 2690100+4010100+4030100+4040100+4050100+ 4080000+4190000+4620101+4620109+4730109+4810101+ 4810102+4810103+4810900+4830000+4840000+4890201+ 5090000+5120800), din care:   | 60   | 8550011    | 11578308   |
|   | Decontari privind încheierea executiei bugetului de stat din anul curent (ct. 4890201)   | 60.1 |            |            |
|   | Datorii comerciale si avansuri (ct. 4010100+4030100+4040100+4050100+ 4080000+ 4190000+ 4620101), din care:   | 61   | 8373135    | 10959084   |
|   | Avansuri primite (ct. 4190000)   | 61.1 |            |            |
|   | Datorii catre bugete (ct. 4310100+4310200+4310300+4310400+4310500+4310600+ 4310700+4370100+4370200+4370300+4400000+4410000+ 4420300+4420801+4440000+4460100+4460200+4480100+ 4550501+4550502+4550503+4620109+4670100+4670200+ 4670300+ 4670400+4670500+4670900+4730109+4810900), din care: | 62   | 3958636    | 4035868    |
|   | Datoriile institutiilor publice catre bugete   | 63   |            |            |
|   | Contributiile sociale (ct. 4310100+4310200+4310300+4310400+4310500+ 4310600+4310700+4370100+4370200+4370300)   | 63.1 | 1979475    | 2013070    |
|   | Sume datorate bugetului din Fonduri externe nerambursabile (ct.4550501+4550502+4550503)  | 64   |            |            |
|   | Datorii din operatiuni cu Fonduri externe nerambursabile si fonduri de la buget, alte datorii catre alte organisme internationale (ct. 4500200+4500400+4500600+4510200+4510401+4510402+ 4510409+4510601+4510602+4510603+4510605+4510606+   | 65   | 30042706   | 6816443    |

| A | B  | C    | I          | Z          |
|---|--|------|------------|------------|
|   | 4510609+4520100+4520200+4530200+4540200+4540401+4540402+4540600+4540602+4540603+4550200+4550401+4550402+4550403+4550404+4550409+4560400+4580401+4580402+4580501+4580502+4590000+4620103+4730103+4760000)   |      |            |            |
|   | din care: sume datorate Comisiei Europene / alti donatori (ct.4500200+4500400+4500600+4590000+4620103)   | 66   |            |            |
|   | Împrumuturi pe termen scurt - sume ce urmeaza a fi platite într-o perioada de pâna la un an (ct. 5180601+5180603+5180604+5180605+5180606+5180608+5180609+5180800+5190101+5190102+5190103+5190104+5190105+5190106+5190107+5190108+5190109+5190110+ 5190180+5190190 )                                    | 70   |            |            |
|   | Împrumuturi pe termen lung - sume ce urmeaza a fi platite în cursul exercitiului curent (ct. 1610100+1620100+1630100+1640100+1650100+1660101+1660102+1660103+1660104+1670101+1670102+1670103+1670108+1670109+1680100+1680200+1680300+1680400+1680500+1680701+1680702+1680703+1680708+1680709 -1690100) | 71   |            |            |
|   | Salariile angajatilor (ct.4210000+4230000+4260000+4260100+4270100+4270300+4270301+4280101)   | 72   | 3771983    | 3219344    |
|   | Personal - drepturi de natura salariala suplimentare: (ct.4200101+4200102)   | 72.1 |            |            |
|   | Alte drepturi cuvenite altor categorii de persoane (pensii, indemnizatii de somaj, burse)(ct. 4220100+4220200+4240000+4260000+4260200+4270200+4270300+4270302+ 4290000+4380000), din care:   | 73   | -251976    | -100574    |
|   | Pensii, indemnizatii de somaj, burse   | 73.1 |            |            |
|   | Venituri in avans (ct.4720000)   | 74   | 32000      | 33256      |
|   | Provizioane (ct. 1510101+1510102+1510103+1510104+1510108)  | 75   |            |            |
|   | TOTAL DATORII CURENTE (rd.60+62+65+70+71+72+72.1+73+74+75)   | 78   | 46103360   | 25582645   |
|   | TOTAL DATORII (rd.58+78)   | 79   | 146973225  | 110110503  |
|   | ACTIVE NETE = TOTAL ACTIVE - TOTAL DATORII = CAPITALURI PROPRII (rd.80= rd.46-79 = rd.90)  | 80   | 1410465009 | 1475740688 |
|   | CAPITALURI PROPRII   | 83   |            |            |
|   | Rezerve, fonduri (ct.1000000+1000101+1000201+1000202+1000301+1000401+1000402+1010000+1020101+1020102+1020103+1030000+1040101+1040102+1040103+1050100+1050200+1050300+1050400+1050500 +/-1060000+ 1320000+ 1330000)   | 84   | 977841656  | 1030842826 |
|   | Rezultatul reportat (ct.1170000- sold creditor)  | 85   | 416263539  | 438792306  |
|   | Rezultatul reportat (ct.1170000- sold debitor)   | 86   |            |            |
|   | Rezultatul patrimonial al exercitiului (ct.1210000- sold creditor)   | 87   | 16359814   | 6105556    |
|   | Rezultatul patrimonial al exercitiului (ct.1210000- sold debitor)  | 88   |            |            |
|   | TOTAL CAPITALURI PROPRII (rd.84+85-86+87-88)   | 90   | 1410465009 | 1475740688 |



## CONTUL DE REZULTAT PATRIMONIAL

la data de 31.12.2025

Cod 02

-lei-

| Nr. crt | Denumirea indicatorilor  | Cod rand | An precedent  | An curent   |
|---------|--|----------|---------------|-------------|
| A       | B  | C        | 1             | 2           |
| I       | VENITURI OPERATIONALE  | 01       |               |             |
| 1.      | Venituri din impozite, taxe, contributiile de asigurari si alte venituri ale bugetelor<br>(ct.7300100+7300201+7300202+7300203+7310100+7310200+7320100+ 7330000+7340000+7350100+7350200+7350300+7350400+7350500+7350601+7350602+7360100+7390000+7450100+7450200+ 7450300+ 7450400+7450500+7450700+7450900+ 7460100+7460200+ 7460300+ 7460900) | 02       | 295,134,240   | 305,318,108 |
| 2.      | Venituri din activitati economice<br>(ct.7210000+7220000+7510100+7510200+/-7090000+7090100-7090200)  | 03       | 3,545,287     | 3,790,807   |
| 3.      | Finantari, subventii, transferuri (ct.7510500+7710000+7720100+7720200+7740100+7740200+7750000+7760000+7780000+7790101+790109)  | 04       | 761,042,128   | 91,678,184  |
| 4.      | Alte venituri operationale<br>(ct.7140000+7180000+7500000+7500100+7500200+7510300+7510400+7810200+7810300+7810401+7810402+7770000)   | 05       | 35,411,290    | 38,368,341  |
|         | TOTAL VENITURI OPERATIONALE<br>(rd.02+03+04+05)  | 06       | 1,095,132,945 | 439,155,440 |
| II.     | CHELTUIELI OPERATIONALE  | 07       |               |             |
| 1.      | Salarile si contributiile sociale aferente angajatilor<br>(ct.6410000+6420000+6450100+6450200+6450300+ 6450400+ 6450500+6450600+6450700+6450800+6460000+6470000)   | 08       | 58,125,036    | 55,460,916  |
| 2.      | Subventii si transferuri<br>(ct.6700000+6710000+6720000+6730000+6740000+ 6750000+ 6760000+ 6770000+6780000+6780100+6780200+6790000)  | 09       | 46,482,099    | 94,269,889  |
| 3.      | Stocuri, consumabile, lucrari si servicii executate de terti<br>(ct.6010000+6020100+6020200+6020300+6020400+ 6020500+ 6020600+6020700+6020800+6020900+6030000+6060000+6070000+6080000+6090000+6100000+6110000+ 6120000+6130000+6140000+6220000+6230000+6240100+ 6240200+6260000+6270000+6280000+6290100)                                     | 10       | 148,284,655   | 169,941,029 |
| 4.      | Cheltuieli de capital, amortizari si provizioane<br>(ct.6810100+6810200+6810300+6810401+6810402+6820101+ 6820109+6820200+ 6890100+)  | 11       | 107,141,873   | 90,538,946  |

| A     | B  | C    | T             | Z           |
|-------|--|------|---------------|-------------|
|       | 6890200)   |      |               |             |
| 5     | Alte cheltuieli operationale<br>(ct.6350100+6540000+6580101+6580109)   | 12   | 714,986,412   | 16,883,227  |
|       | TOTAL CHELTUIELI OPERATIONALE<br>(rd.08+09+10+11+12)   | 13   | 1,075,020,075 | 427,094,007 |
| III.  | REZULTATUL DIN ACTIVITATEA<br>OPERATIONALA   | 14   |               |             |
|       | - EXCEDENT (rd.06- rd.13)  | 15   | 20,112,870    | 12,061,433  |
|       | - DEFICIT (rd.13- rd.06)   | 16   |               |             |
| IV.   | VENITURI FINANCIARE<br>(ct.7610000+7630000+7640000+7650100+76<br>50200+7660000+7670000+7680000+7690000<br>+7860300+7860400)                | 17   | 201           | 32,224      |
| V.    | CHELTUIELI FINANCIARE (ct.<br>6610000+6630000+6640000+6650100+66502<br>00+6660000+6670000+<br>6680000+6690000+6860300+6860400+68608<br>00) | 18   | 15,139,646    | 7,611,623   |
| VI.   | REZULTATUL DIN ACTIVITATEA<br>FINANCIARA   | 19   |               |             |
|       | - EXCEDENT (rd.17- rd.18)  | 20   |               |             |
|       | - DEFICIT (rd.18- rd.17)   | 21   | 15,139,445    | 7,579,399   |
| VII.  | REZULTATUL DIN ACTIVITATEA CURENTA   | 22   |               |             |
|       | - EXCEDENT (rd.15+20-16-21)  | 23   | 4,973,425     | 4,482,034   |
|       | - DEFICIT (rd.16+21-15-20)   | 24   |               |             |
| VIII. | VENITURI EXTRAORDINARE (ct.7910000)  | 25   | 11,503,426    | 1,991,142   |
| IX    | CHELTUIELI EXTRAORDINARE<br>(ct.6900000+6910000)   | 26   | 117,037       | 367,620     |
| X     | REZULTATUL DIN ACTIVITATEA<br>EXTRAORDINARA  | 27   |               |             |
|       | - EXCEDENT (rd.25-rd.26)   | 28   | 11,386,389    | 1,623,522   |
|       | - DEFICIT (rd.26-rd.25)  | 29   |               |             |
| XI    | REZULTATUL PATRIMONIAL AL<br>EXERCITIULUI (BRUT)   | 29.1 |               |             |
|       | - EXCEDENT (rd. 23+28-24-29)   | 29.2 | 16,359,814    | 6,105,556   |
|       | - DEFICIT (rd. 24+29-23-28)  | 29.3 |               |             |
|       | Cheltuieli cu impozitul pe profit (din ct.<br>6350200)   | 29.4 |               |             |
|       | REZULTATUL PATRIMONIAL AL<br>EXERCITIULUI (NET)  | 30   |               |             |
|       | - EXCEDENT (rd. 29.2 - rd.29.4)  | 31   | 16,359,814    | 6,105,556   |
|       | - DEFICIT (rd. 29.3 + rd.29.4)   | 32   |               |             |

\*) Nota: Datele se preiau din contul 6350000 pentru coloana 1

\*\*\*) Nota: Datele se preiau din contul 6350000 pentru coloana 1 la raportarile trim. II si III cu sumele determinate potrivit prevederilor art.13 alin.(2) lit. b) din Legea nr. 227/2015 privind Codul Fiscal.



## SITUATIA FLUXURILOR DE TREZORERIE

la data de 31.12.2025

-lei-

Cod 03

| DENUMIREA INDICATORULUI  | Cod rand | TOTAL     | CASA ct. 5310101 | Buget de stat *) ct. 5200100/ 7700000 | Buget local ct. 5210100/ 7700000 | Buget asigurarilor sociale de stat ct. 5250101+ 5250102/ 7700000 | Buget asigurarilor pentru somaj ct. 5740101+ 5740102/ 7700000 | Buget Fond national de asigurari sociale de sanatate ct. 5710100/ 7700000 | Buget Fond pentru mediu 5750100/ 7700000 | Buget trezoreriei statului ct. 5240100/ 7700000 | Buget institutii publice finantate integral din veniturii proprii 5600101/ 7700000 | Buget institutii publice finantate din veniturii proprii si suventii 5610101/ 7700000 | Buget activitati finantate din veniturii proprii si buget activitati de privatizate 5620101/ 7700000 | Buget imprumuturi interne si externe ct. 5130101+ 5140101+ 5160101+ 5170101/ 7700000 | Buget fonduri externe neramb (sursaD) 5150103/ 7700000 | Alte disponibilitati (ct.5xx) |
|--|----------|-----------|------------------|---------------------------------------|----------------------------------|--|---|---|--|---|--|---|--|--|--|-------------------------------|
| A  | B        | 1         | 2                | 3                                     | 4                                | 5  | 6   | 7   | 8  | 9   | 10   | 11  | 12   | 13   | 14   | 15                            |
| I. NUMERAR DIN ACTIVITATEA OPERATIONALA  | 01       |           | 0                |                                       |                                  |  |   |   |  |   |  |   |  |  |  |                               |
| 1. Incasari  | 02       | 475833376 | 30519306         |                                       | 374002560                        |  |   |   |  |   |  | 42807965  | 4945096  |  |  | 23558449                      |
| 2. Plati   | 03       | 377812611 | 30519306         |                                       | 276660366                        |  |   |   |  |   |  | 42127462  | 4811988  |  |  | 23693489                      |
| 3. Numerar net din activitatea operationala (rd.02-03)   | 04       | 98020765  | 0                |                                       | 97342194                         |  |   |   |  |   |  | 680503  | 133108   |  |  | -135040                       |
| II. NUMERAR DIN ACTIVITATEA DE INVESTITII  | 05       |           | 0                |                                       |                                  |  |   |   |  |   |  |   |  |  |  |                               |
| 1. Incasari  | 06       | 786780    | 0                |                                       | 786780                           |  |   |   |  |   |  |   |  |  |  |                               |
| 2. Plati   | 07       | 58527553  | 0                |                                       | 57585936                         |  |   |   |  |   |  | 941617  |  |  |  |                               |
| 3. Numerar net din activitatea de investitii (rd.06-07)  | 08       | -57740773 | 0                |                                       | -56799156                        |  |   |   |  |   |  | -941617   |  |  |  |                               |
| III. NUMERAR DIN ACTIVITATEA DE FINANTARE  | 09       |           | 0                |                                       |                                  |  |   |   |  |   |  |   |  |  |  |                               |
| 1. Incasari  | 10       |           | 0                |                                       |                                  |  |   |   |  |   |  |   |  |  |  |                               |
| 2. Plati   | 11       | 23859670  | 0                |                                       | 23859670                         |  |   |   |  |   |  |   |  |  |  |                               |
| 3. Numerar net din activitatea de finantare (rd.10-rd.11)  | 12       | -23859670 | 0                |                                       | -23859670                        |  |   |   |  |   |  |   |  |  |  |                               |
| IV. CRESTEREA (DESCRESTEREA) NETA DE NUMERAR SI ECHIVALENT DE NUMERAR (rd.04+rd.08+rd.12)  | 13       | 16420322  | 0                |                                       | 16683368                         |  |   |   |  |   |  | -261114   | 133108   |  |  | -135040                       |
| V. NUMERAR SI ECHIVALENT DE NUMERAR LA INCEPUTUL ANULUI  | 14       | 67278364  | 0                |                                       | 63551250                         |  |   |   |  |   |  |   |  | 2502242  |  | 1224872                       |
| - Sume recuperate din excedentul anului precedent **)  | 14.1     | 947130    | 0                |                                       |                                  |  |   |   |  |   |  | 947130  |  |  |  |                               |
| - Sume utilizate din excedentul anului precedent/ sume transferate din excedent la bugetul local/sume transferate din excedent pentru constituirea de depozite în trezorerie***) | 14.2     | 947130    | 0                |                                       |                                  |  |   |   |  |   |  |   | 947130   |  |  |                               |
| Sume transferate din disponibilul neutilizat la finele anului precedent***)  | 14.3     |           | 0                |                                       |                                  |  |   |   |  |   |  |   |  |  |  |                               |
| VI. NUMERAR SI ECHIVALENT DE   | 15       | 83698686  | 0                |                                       | 80234618                         |  |   |   |  |   |  | 686016  | 1688220  |  |  | 1089832                       |

| DENUMIREA INDICATORULUI                                     | Cod rand | TOTAL | CASA ct. 5310101 | Buget de stat *) ct. 5200100/7700000 | Buget local ct. 5210100/7700000 | Buget asigurarilor sociale de stat ct. 5250101+5250102/7700000 | Buget asigurarilor pentru somaj ct. 5740101+5740102/7700000 | Buget Fond national de asigurari sociale de sanatate ct. 5710100/7700000 | Buget Fond pentru mediu 5750100/7700000 | Buget trezoreriei statului ct. 5240100/7700000 | Buget institutii publice finantate integral din veniturii proprii 5600101/7700000 | Buget institutii publice finantate din veniturii proprii si suventii 5610101/7700000 | Buget activitati finantate din veniturii proprii si buget activitati de privatizare 6620101/7700000 | Buget imprumuturi interne si externe ct. 5130101+5140101+5160101+5170101/7700000 | Buget fonduri externe neramb (sursaD) 5150103/7700000 | Alte disponibilitati (ct.5xx) |
|---|----------|-------|------------------|--------------------------------------|---------------------------------|--|---|--|---|--|---|--|---|--|---|-------------------------------|
| A   | B        | 1     | 2                | 3                                    | 4                               | 5  | 6   | 7  | 8                                       | 9  | 10  | 11   | 12  | 13   | 14  | 15                            |
| NUMERAR LA SFÂRSITUL PERIOADEI (rd.13+rd.14+14.1-14.2-14.3) |          |       |                  |                                      |                                 |  |   |  |   |  |   |  |   |  |   |                               |

- \*) La unitatile administrativ-teritoriale si la unitatile de invatamant preuniversitar coloana 3 nu se aduna in coloana 1 -Total
- \*\*\*) Randurile 14.1 "Sume recuperate din excedentul anului precedent" se completeaza pentru bugetele: locale, institutii publice finantate integral sau partial din venituri proprii, activitatilor finantate integral din venituri proprii, fondurilor externe nerambursabile (sursa 08/D) in situatia existentei unui buget de venituri si cheltuieli, activ. de privatizare, Fondului de mediu astfel:
- cu sume recuperate din excedentul anilor precedenti;
  - cu sume virate din fondul spitalului in excedentul bugetului de venituri proprii al unitatii sanitare publice
- \*) Randurile 14.2 "Sume utilizate din excedentul anului precedent/sume transferate din excedent la bugetul local/sume transferate din excedent pentru constituirea de depozite in trezorerie" se completeaza astfel: pentru bugetele: locale, institutiilor publice finantate integral sau partial din venituri proprii, activitatilor finantate integral din venituri proprii fondurilor externe nerambursabile (sursa 08/D) in situatia existentei unui buget de venituri si cheltuieli, activitatii de privatizare, Fondului de mediu - cu sumele utilizate din excedentul anual precedent pentru efectuarea de cheltuieli, acoperirea golurilor temporare de casa;
- pentru bugetul institutiilor publice finantate integral din venituri proprii si bugetul activitatilor finantate integral din venituri proprii - cu sumele transferate din excedent la bugetul local
  - pentru bugetul asigurarilor sociale de stat, bugetul asigurarilor de somaj, bugetul Fondului national unic de asigurari sociale de sanatate, bugetul Fondului de mediu, bugetul institutiilor publice finantate integral din venituri proprii, bugetul activitatilor finantate integral din venituri proprii si bugetul activitatii de privatizare si bugetul fondurilor externe nerambursabile (sursa 08/D) in situatia existentei unui buget de venituri si cheltuieli - cu sume transferate din excedent pentru constituirea de depozite in trezorerie.
- \*\*\*\*) Randul 14.3 "Sume transferate din disponibil neutilizat la finele anului precedent" se completeaza pentru: bugetul fondurilor externe nerambursabile (sursa 08/D) in situatia existentei doar a buget de cheltuieli, bugetul creditelor interne/bugetul creditelor externe - cu sumele transferate la inceputul anului din disponibil neutilizat la finele anului precedent.

PRESEDINTE DE SEDINTA,

POP ENIL - COSTIN



## SITUATIA FLUXURILOR DE TREZORERIE

la data de 31.12.2025

Cod 04

-lei-

| Denumirea indicatorilor   | Cod<br>rand | Total   | Casa in valuta | Alte<br>disponibilitati |
|---|-------------|---------|----------------|-------------------------|
| A   | B           | 1       | 2              | 3                       |
| I. NUMERAR DIN ACTIVITATEA OPERATIONALA   | 01          |         |                |                         |
| 1. Incasari   | 02          | 975,268 |                | 975,268                 |
| 2. Plati  | 03          | 664,324 |                | 664,324                 |
| 3. Numerar net din activitatea operationala (rd. 02-rd.03)                                | 04          | 310,944 |                | 310,944                 |
| II. NUMERAR DIN ACTIVITATEA DE INVESTITII   | 05          |         |                |                         |
| 1. Incasari   | 06          |         |                |                         |
| 2. Plati  | 07          |         |                |                         |
| 3. Numerar net din activitatea de investitii (rd.06-07)                                   | 08          |         |                |                         |
| III. NUMERAR DIN ACTIVITATEA DE FINANTARE   | 09          |         |                |                         |
| 1. Incasari   | 10          |         |                |                         |
| 2. Plati  | 11          |         |                |                         |
| 3. Numerar net din activitatea de finantare (rd.10-rd.11)                                 | 12          |         |                |                         |
| IV. CRESTEREA (DESCRESTEREA) NETA DE NUMERAR SI ECHIVALENT DE NUMERAR (rd.04+rd.08+rd.12) | 13          | 310,944 |                | 310,944                 |
| V. NUMERAR SI ECHIVALENT DE NUMERAR LA INCEPUTUL ANULUI                                   | 14          | 633,822 |                | 633,822                 |
| 1. Diferente de curs favorabile   | 15          |         |                |                         |
| 2. Diferente de curs nefavorabile   | 16          |         |                |                         |
| VI. NUMERAR SI ECHIVALENT DE NUMERAR LA FINELE PERIOADEI (rd.13+14 +15-16)                | 17          | 944,766 |                | 944,766                 |

NOTA: Coloanale se completeaza astfel:

Col.1 TOTAL - (col.2+col.3+.....n)

Col.2 - ct. 5310402 "Casa in valuta"

Col.3 si urmatoarele - ct. de disponibilitati in lei si in valuta la unitati bancare: (5xxxxxx)

PRESEDINTE DE SEDINTA,  
POPA ENIL - CALIN



Municipiul Slatina

## DISPONIBIL DIN MIJLOACE CU DESTINATIE SPECIALA

la data de 31.12.2025

Cod 05

-lei-

| Denumirea indicatorilor  | Nr. rand | Disponibil la inceputul anului | Incasari   | Plati      | Disponibil la sfarsitul perioadei |
|--|----------|--------------------------------|------------|------------|-----------------------------------|
| A  | B        | 1                              | 2          | 3          | 4=1+2-3                           |
| TOTAL (rd.02 la.15) din care:  | 01       | 1,357,663                      | 23,619,615 | 23,770,042 | 1,207,236                         |
| -Garantii materiale retinute gestionarilor conform Legii nr.22/1969 (ct. 5500101, ct. 5500102/analitice distincte) | 03       | 132,791                        | 61,166     | 76,553     | 117,404                           |
| Alte disponibilitati cu destinatie speciala (ct. 5500101, ct. 5500102/analitice distincte)                         | 11       | 1,224,872                      | 23,558,449 | 23,693,489 | 1,089,832                         |




**Situatia platilor efectuate  
din fonduri externe nerambursabile (FEN) postaderare (titlul 56 si titlul 58)**

la data de 31.12.2025

-lei-

| r.<br>Crt | Denumirea indicatorilor  | Cod rand | Buget de stat (s01-stat) | Buget local (s02-local) | Bugetul asigurarilor sociale de stat (s03-bass) | Bugetul asigurarilor pentru somaj (s04-somaj) | Bugetul Fondului national unic de asigurari sociale de sanatate (s05-sanatate) | Bugetul institutiilor publice si activitatilor finantate integral sau partial din venituri proprii (s10-local) | Bugetul fondurilor externe neramb. (s08-stat+asigurari+local) | Bugetul creditelor externe (s06-stat + local) | Bugetul creditelor interne (s07-stat + local) | Bugetul institutiilor publice si activitatilor finantate integral sau partial din venituri proprii (s20-stat+asigurari+autonome) | din care:  |
|-----------|--|----------|--------------------------|-------------------------|---|---|--|--|---|---|---|--|--|
|           |  |          |                          |                         |   |   |  |  |   |   |   |  | Bugetul institutiilor publice si activitatilor finantate integral din venituri proprii (s10-stat+autonome) |
| A         | B  |          | 1                        | 2                       | 3   | 4   | 5  | 6  | 7   | 8   | 9   | 10   | 11   |
| 1         | Total plati (titlu VIII cod56 si titlu X cod58) (rd.02+11)       |          |                          | 2846870                 |   |   |  |  |   |   |   |  |  |
| 2         | Total plati (titlul VIII cod 56) (rd.3 la rd.10)                 |          |                          | 2808010                 |   |   |  |  |   |   |   |  |  |
| 3         | Cheltuieli de personal (titlul I)                                |          |                          | 793419                  |   |   |  |  |   |   |   |  |  |
| 4         | Bunuri si servicii (titlul II)                                   |          |                          | 543503                  |   |   |  |  |   |   |   |  |  |
| 5         | Subventii (titlu IV)   |          |                          | 70560                   |   |   |  |  |   |   |   |  |  |
| 6         | Transferuri intre unitati ale adiministratiei publice (titlu VI) |          |                          |                         |   |   |  |  |   |   |   |  |  |
| 7         | Alte transferuri (titlu VII)                                     |          |                          | 1559                    |   |   |  |  |   |   |   |  |  |
| 8         | Asistenta sociala (titlu IX)                                     |          |                          |                         |   |   |  |  |   |   |   |  |  |
| 9         | Alte cheltuieli (titlu XI)                                       |          |                          | 21550                   |   |   |  |  |   |   |   |  |  |
| 10        | Active nefinanciare (titlu XIII)                                 |          |                          | 1377419                 |   |   |  |  |   |   |   |  |  |
| 11        | Total plati (titlul X cod 58) (rd.12 la rd.19)                   |          |                          | 38860                   |   |   |  |  |   |   |   |  |  |
| 12        | Cheltuieli de personal (titlul I)                                |          |                          |                         |   |   |  |  |   |   |   |  |  |
| 13        | Bunuri si servicii (titlul II)                                   |          |                          | 38860                   |   |   |  |  |   |   |   |  |  |
| 14        | Subventii (titlul IV)  |          |                          |                         |   |   |  |  |   |   |   |  |  |
| 15        | Transferuri între unitati ale administratiei publice (titlul VI) |          |                          |                         |   |   |  |  |   |   |   |  |  |

| Nr. Crt | Denumirea indicatorilor   | Cod rand | Buget de stat (s01-stat) | Buget local (s02-local) | Bugetul asigurarilor sociale de stat (s03-bass) | Bugetul asigurarilor pentru somaj (s04-somaj) | Bugetul Fondului national unic de asigurari sociale de sanatate (s05-sanatate) | Bugetul institutiilor publice si activitatilor finantate integral sau partial din venituri proprii (s10-local) | Bugetul fondurilor externe neramb. (s08-stat+asigurari+local) | Bugetul creditelor externe (s06-stat + local) | Bugetul creditelor interne (s07-stat + local) | Bugetul institutiilor publice si activitatilor finantate integral sau partial din venituri proprii (s20-stat+asigurari+autonome) | din care:  |  |  |
|---------|---|----------|--------------------------|-------------------------|---|---|--|--|---|---|---|--|--|--|--|
|         |   |          |                          |                         |   |   |  |  |   |   |   |  | Bugetul institutiilor publice si activitatilor finantate integral din venituri proprii (s10-stat+autonome) |  |  |
| A       | B   |          | 1                        | 2                       | 3   | 4   | 5  | 6  | 7   | 8   | 9   | 10   | 11   |  |  |
| 16      | Alte transferuri (titlul VII)                                       |          |                          |                         |   |   |  |  |   |   |   |  |  |  |  |
| 17      | Asistenta sociala (titlul IX)                                       |          |                          |                         |   |   |  |  |   |   |   |  |  |  |  |
| 18      | Alte cheltuieli (titlul XI)   |          |                          |                         |   |   |  |  |   |   |   |  |  |  |  |
| 19      | Active nefinanciare (titlul XIII)                                   |          |                          |                         |   |   |  |  |   |   |   |  |  |  |  |
| 20      | Total plăți (titlul XII cod 60)<br>(rd.21 la rd.28)                 |          |                          | 10057948                |   |   |  |  |   |   |   |  |  |  |  |
| 21      | Cheltuieli de personal (titlul I)                                   |          |                          |                         |   |   |  |  |   |   |   |  |  |  |  |
| 22      | Bunuri si servicii (titlul II)                                      |          |                          | 6074652                 |   |   |  |  |   |   |   |  |  |  |  |
| 23      | Subventii (titlul IV)   |          |                          |                         |   |   |  |  |   |   |   |  |  |  |  |
| 24      | Transferuri între unitati ale<br>administratiei publice (titlul VI) |          |                          |                         |   |   |  |  |   |   |   |  |  |  |  |
| 25      | Alte transferuri (titlul VII)                                       |          |                          |                         |   |   |  |  |   |   |   |  |  |  |  |
| 26      | Asistenta sociala (titlul IX)                                       |          |                          |                         |   |   |  |  |   |   |   |  |  |  |  |
| 27      | Alte cheltuieli (titlul XI)   |          |                          |                         |   |   |  |  |   |   |   |  |  |  |  |
| 28      | Active nefinanciare (titlul XIII)                                   |          |                          | 3983296                 |   |   |  |  |   |   |   |  |  |  |  |



ANEXA NR. 7

**Situatia platilor efectuate  
la titlul 65 " Cheltuieli aferente programelor cu finantare rambursabila"**

la data de 31.12.2025

-lei-

| Nr. Crt | Denumirea sursei de finantare                   | Total Cheltuieli Titlu 65 | Din care:              |                    |         |  |                  |                 |                     |
|---------|---|---------------------------|------------------------|--------------------|---------|--|------------------|-----------------|---------------------|
|         |   |                           | Cheltuieli de personal | Bunuri si servicii | Dobanzi | Transferuri unitati ale administratiei publice | Alte transferuri | Alte cheltuieli | Active nefinanciare |
| A       | B   | 1                         | 2                      | 3                  | 4       | 5  | 6                | 7               | 8                   |
| 1       | Total plati (titlul XII cod 61) (rd.2 la rd.09) |                           | 2,970,460              |                    |         |  |                  |                 |                     |
| 3       | Bunuri si servicii (titlul II)                  |                           | 139,812                |                    |         |  |                  |                 |                     |
| 9       | Active nefinanciare (titlu XIII)                |                           | 2,830,648              |                    |         |  |                  |                 |                     |

NOTA: In situata in care in executie apar si alte titluri de cheltuieli conform clasificatiei economice se vor adauga de institutiile care raporteaza

  
 PRESEDINTE DE SEDINTA  
 POPA EMIL - COITIN

PLATI RESTANTE

I.

la data de 31.12.2025

| DENUMIREA INDICATORILOR   | Nr. rand | Sold la inceputul anului | Sold la finele perioadei |   |
|---|----------|--------------------------|--------------------------|---|
|   |          |                          | TOTAL                    | Din care:<br>afere<br>sumelor<br>angajate cu<br>prevederi<br>bugetare |
| A   | B        | 1                        | 2                        | 3   |
| PLATI RESTANTE-TOTAL (rd. 150+300),din care:  | 01       | 930,553                  | 0                        | 0   |
| sub 30 de zile. (rd. 151+301)   | 02       | 930,553                  | 0                        | 0   |
| PLATI RESTANTE-TOTAL SECTIUNEA DE FUNCTIONARE<br>(rd.160+170+240+250+270+280+290), din care:  | 150      | 930,553                  | 0                        | 0   |
| sub 30 de zile (rd.161+171+241+251+271+281+291)   | 151      | 930,553                  | 0                        | 0   |
| Plati restante catre furnizori, creditorii din operatii comerciale (ct.4010100, ct.4030100,<br>ct.4620101, ct.4620109) (rd.161+162+163+165+166) din care: | 160      | 930,553                  | 0                        | 0   |
| sub 30 de zile  | 161      | 930,553                  | 0                        | 0   |

\*) Se completeaza cu urmatoarele coduri:

- 40 - pentru total plati restante;
- 41 - pentru plati restante din bugetul de stat;
- 42 - pentru plati restante din bugetele locale;
- 43 - pentru plati restante din bugetul asigurarilor sociale de stat;
- 44 - pentru plati restante din bugetul asigurarilor pentru somaj;
- 45 - pentru plati restante din bugetul Fondului national unic de asigurari sociale de sanatate;
- 46 - pentru plati restante din credite externe;
- 47 - pentru plati restante din credite interne;
- 48 - pentru plati restante din fonduri externe nerambursabile;
- 51 - pentru plati restante ale institutiilor publice finantate integral din venituri proprii;
- 53 - pentru plati restante ale institutiilor publice finantate ipartial din venituri proprii;
- 54 - pentru plati restante ale iactivitatilor finantate integral din venituri proprii;

PRESEDINTE DE SEDINTA,



Județul OLT  
 Cod județ 28  
 UNITATEA ADMINISTRATIV-TERITORIALĂ  
**MUNICIPIUL SLATINA**  
 Cod fiscal 4394811


ANEXA NR. 9

**Situația acțiunilor/părților sociale deținute direct/indirect de unitățile administrativ-teritoriale la operatorii economici**  
**31.12.2025**

lei

| Nr.crt. | Denumirea operatorului economic la care unitatea administrativ-teritorială este acționar direct sau indirect |   |                                 |  |   | Unitatea administrativ-teritorială este acționar la operatorul |          | Valoarea acțiunilor/părților sociale din capitalul social al operatorului economic deținute |                         | Ponderea în capitalul social |
|---------|--|---|---------------------------------|--|---|--|----------|---|-------------------------|------------------------------|
|         | Codul unic de identificare   | Codul CAEN al activității principale a operatorului | Denumirea operatorului economic | Tip operator (SRL, SA, A SO, RA, RA S) | Capitalul social al operatorului economic (lei) | Direct   | Indirect | Direct<br>(in bani)   | Indirect<br>(in natura) |                              |
| 1       | 2  | 3   | 4                               | 5                                      | 6   | 7  | 8        | 9   | 10                      | 11=9/6*100<br>11=10/6*100    |
| 1       |  |   |                                 |  |   |  |          |   |                         |                              |
| 2       | 1517006  | 4931  | SC LOCTRANS                     | SA                                     | 3,841,974                                       | DA   | NU       | 3,841,974   |                         | 100.00%                      |
| 3       | 21307548   | 3600  | SC COMPANIA DE APA OLT          | SA                                     | 20,142,610                                      | DA   | NU       | 15,012,670  |                         | 74.53%                       |
| 4       | 32410025   | 6832  | SC INDUSTRIAL PARC              | SA                                     | 2,793,500                                       | DA   | NU       | 1,593,500   |                         | 57.04%                       |
| 5       | 37192177   | 8130  | SC DEZVOLTARE URBANA            | SRL                                    | 9,001,000                                       | DA   | NU       | 9,000,900   |                         | 99.99%                       |
|         |  |   |                                 |  |   |  |          | <b>29,449,044</b>   |                         |                              |

PREȘEDINTE DE ȘEDIŢĂ,  
 POPA ERIC - COSTIN



ANEXA NR. 10

## CONTUL DE EXECUTIE A BUGETULUI LOCAL- VENITURI

la data de 31.12.2025

Cod 20

-lei-

| Denumirea indicatorilor  | Cod indicator | Prevederi bugetare |             | Drepturi constatate |                     |                  | Incasari realizate | Stingeri pe alte cai decat incasari | Drepturi constatate de incasat |
|--|---------------|--------------------|-------------|---------------------|---------------------|------------------|--------------------|-------------------------------------|--------------------------------|
|  |               | Initiale           | Definitive  | Total, din care:    | din anii precedenti | din anul curent. |                    |                                     |                                |
| A  | B             | 1                  | 2           | 3=4+5               | 4                   | 5                | 6                  | 7                                   | 8=3-6-7                        |
| VENITURI -TOTAL(cod 00.02+00.15+00.16+00.17+45.02+4602+4702+4802)                                | 000102        | 423,739,000        | 443,702,000 | 413,479,762         | 35,590,438          | 377,889,324      | 374,789,340        | 1,531,343                           | 37,159,079                     |
| VENITURI PROPRII (cod 00.02-11.02-II 37.02+ 00.15)   | 4990          | 271,072,000        | 282,114,000 | 327,121,821         | 35,590,438          | 291,531,383      | 288,431,399        | 1,531,343                           | 37,159,079                     |
| I. VENITURI CURENTE (cod 00.03+00.12)  | 0002          | 311,620,000        | 336,381,000 | 374,825,752         | 32,533,919          | 342,291,833      | 339,513,049        | 1,531,343                           | 33,781,360                     |
| A. VENITURI FISCALE (cod 00.04+06.02+00.09+00.10+00.11)  | 0003          | 281,249,000        | 305,027,000 | 324,665,365         | 18,084,607          | 306,580,758      | 304,357,390        | 1,531,343                           | 18,776,632                     |
| A1. IMPOZIT PE VENIT, PROFIT SI CASTIGURI DIN CAPITAL (cod 00.05+00.06+00.07)                    | 0004          | 155,336,000        | 162,893,000 | 163,296,178         |                     | 163,296,178      | 163,296,178        |                                     |                                |
| A1.1. IMPOZIT PE VENIT, PROFIT SI CASTIGURI DIN CAPITAL DE LA PERSOANE JURIDICE (cod.01.02)      | 0005          | 1,200,000          | 1,200,000   | 1,340,347           |                     | 1,340,347        | 1,340,347          |                                     |                                |
| Impozit pe profit (cod 01.02.01)   | 0102          | 1,200,000          | 1,200,000   | 1,340,347           |                     | 1,340,347        | 1,340,347          |                                     |                                |
| Impozit pe profit de la agentii economici  | 010201        | 1,200,000          | 1,200,000   | 1,340,347           |                     | 1,340,347        | 1,340,347          |                                     |                                |
| A1.2. IMPOZIT PE VENIT, PROFIT SI CASTIGURI DIN CAPITAL DE LA PERSOANE FIZICE( cod 03.02+04.02)  | 0006          | 154,136,000        | 161,693,000 | 161,955,831         |                     | 161,955,831      | 161,955,831        |                                     |                                |
| Impozit pe venit (cod 03.02.17+ 03.02.18)  | 0302          |                    | 1,472,000   | 1,748,569           |                     | 1,748,569        | 1,748,569          |                                     |                                |
| Impozitul pe veniturile din transferul proprietatilor imobiliare din patrimoniul personal        | 030218        |                    | 1,472,000   | 1,748,569           |                     | 1,748,569        | 1,748,569          |                                     |                                |
| Cote si sume defalcate din impozitul pe venit (cod 04.02.01+04.02.04+04.02.05+04.02.06+04.02.07) | 0402          | 154,136,000        | 160,221,000 | 160,207,262         |                     | 160,207,262      | 160,207,262        |                                     |                                |
| Cote defalcate din impozitul pe venit  | 040201        | 153,136,000        | 159,221,000 | 159,220,727         |                     | 159,220,727      | 159,220,727        |                                     |                                |
| Sume repartizate din Fondul la dispozitia Consiliului Judetean                                   | 040205        | 1,000,000          | 1,000,000   | 986,535             |                     | 986,535          | 986,535            |                                     |                                |
| A3. IMPOZITE SI TAXE PE PROPRIETATE (cod 07.02)  | 0009          | 73,234,000         | 75,428,000  | 89,445,901          | 11,066,236          | 78,379,665       | 77,462,543         | 1,099,710                           | 10,883,648                     |
| Impozite si taxe pe proprietate (07.02.01a 07.02.03+07.02.50)                                    | 0702          | 73,234,000         | 75,428,000  | 89,445,901          | 11,066,236          | 78,379,665       | 77,462,543         | 1,099,710                           | 10,883,648                     |
| Impozit si taxa pe cladiri. (cod 07.02.01.01+07.02.01.02)  | 070201        | 63,786,000         | 66,379,000  | 75,519,362          | 8,270,294           | 67,249,068       | 66,594,959         | 919,229                             | 8,005,174                      |

| A  | B        | 1          | 2          | 3=4+5      | 4          | 5          | 6          | 7       | 8=3-6-7    |
|--|----------|------------|------------|------------|------------|------------|------------|---------|------------|
| Impozit pe cladiri de la persoane fizice   | 07020101 | 8,150,000  | 8,150,000  | 10,673,128 | 2,033,212  | 8,639,916  | 7,918,391  | 586,502 | 2,168,235  |
| Impozit si taxa pe cladiri de la persoane juridice   | 07020102 | 55,636,000 | 57,229,000 | 64,846,234 | 6,237,082  | 58,609,152 | 58,676,568 | 332,727 | 5,836,939  |
| Impozit si taxa pe teren (cod 07.02.02.01 la 07.02.02.03)  | 070202   | 8,448,000  | 8,820,000  | 11,928,339 | 2,266,024  | 9,662,315  | 9,266,186  | 180,481 | 2,481,672  |
| Impozit pe terenuri de la persoane fizice  | 07020201 | 2,100,000  | 2,100,000  | 3,256,598  | 968,363    | 2,288,235  | 2,131,274  | 130,297 | 995,027    |
| Impozit si taxa pe teren de la persoane juridice   | 07020202 | 6,128,000  | 6,483,000  | 8,368,150  | 1,239,134  | 7,129,016  | 6,891,016  | 38,438  | 1,438,696  |
| Impozitul pe terenul extravilan*)+Restante ani anteriori din impozitul pe terenul agricol-   | 07020203 | 220,000    | 237,000    | 303,591    | 58,527     | 245,064    | 243,896    | 11,746  | 47,949     |
| Taxe judiciare de timbru si alte taxe de timbru  | 070203   | 1,000,000  | 1,229,000  | 1,998,200  | 529,918    | 1,468,282  | 1,601,398  |         | 396,802    |
| A4.IMPOZITE SI TAXE PE BUNURI SI SERVICII (cod 11.02+12.02+15.02+16.02)  | 0010     | 52,679,000 | 66,706,000 | 71,923,286 | 7,018,371  | 64,904,915 | 63,598,669 | 431,633 | 7,892,984  |
| Sume defalcate din TVA (cod 11.02.01+11.02.02+11.02.05+11.02.06+11.02.09)  | 1102     | 41,015,000 | 55,042,000 | 51,803,430 |            | 51,803,430 | 51,803,430 |         |            |
| Sume defalcate din taxa pe valoarea adaugata pentru finantarea cheltuielilor descentralizate la nivelul comunelor, oraselor, municipiilor, sectoarelor si Municipiului Bucuresti | 110202   | 40,415,000 | 54,442,000 | 51,203,430 |            | 51,203,430 | 51,203,430 |         |            |
| Sume defalcate din taxa pe valoarea adaugata pentru echilibrarea bugetelor locale  | 110206   | 600,000    | 600,000    | 600,000    |            | 600,000    | 600,000    |         |            |
| Alte impozite si taxe generale pe bunuri si servicii (cod 12.02.07)  | 1202     |            |            | 3,741      |            | 3,741      | 3,741      |         |            |
| Impozitul suplimentar din vânzarea terenurilor agricole situate în extravilan  | 120218   |            |            | 3,741      |            | 3,741      | 3,741      |         |            |
| Taxe pe servicii specifice (cod 15.02.01+15.02.50)   | 1502     | 10,000     | 10,000     | 83,051     | 75,986     | 7,065      | 5,960      |         | 77,091     |
| Impozit pe spectacole  | 150201   | 10,000     | 10,000     | 83,051     | 75,986     | 7,065      | 5,960      |         | 77,091     |
| Taxe pe utilizarea bunurilor, autorizarea utilizării bunurilor sau pe desfasurarea de activitati (cod 16.02.02+16.02.03+16.02.50)  | 1602     | 11,654,000 | 11,654,000 | 20,033,064 | 6,942,385  | 13,090,679 | 11,785,538 | 431,633 | 7,815,893  |
| Impozit pe mijloacele de transport (cod 16.02.02.01+16.02.02.02)   | 160202   | 9,700,000  | 9,700,000  | 17,309,745 | 6,233,291  | 11,076,454 | 10,045,871 | 431,633 | 6,832,241  |
| Impozit pe mijloacele de transport detinute de persoane fizice   | 16020201 | 6,500,000  | 6,500,000  | 12,273,365 | 4,680,466  | 7,592,899  | 6,662,304  | 412,012 | 5,199,049  |
| Impozit pe mijloacele de transport detinute de persoane juridice   | 16020202 | 3,200,000  | 3,200,000  | 5,036,380  | 1,552,825  | 3,483,555  | 3,383,567  | 19,621  | 1,633,192  |
| Taxe si tarife pentru eliberarea de licente si autorizatii de functionare  | 160203   | 1,500,000  | 1,500,000  | 2,215,450  | 651,757    | 1,563,693  | 1,292,847  |         | 922,603    |
| Alte taxe pe utilizarea bunurilor, autorizarea utilizării bunurilor sau pe desfasurarea de activitati  | 160250   | 454,000    | 454,000    | 507,869    | 57,337     | 450,532    | 446,820    |         | 61,049     |
| C. VENITURI NEFISCALE (cod 00.13+00.14)  | 0012     | 30,371,000 | 31,354,000 | 50,160,387 | 14,449,312 | 35,711,075 | 35,155,659 |         | 15,004,728 |
| C1. VENITURI DIN PROPRIETATE (cod 30.02+31.02)   | 0013     | 10,196,000 | 10,196,000 | 12,160,933 | 1,695,778  | 10,465,155 | 10,720,192 |         | 1,440,741  |

| A  | B           | 1                 | 2                 | 3=4+5             | 4                 | 5                 | 6                 | 7 | 8=3-6-7           |
|--|-------------|-------------------|-------------------|-------------------|-------------------|-------------------|-------------------|---|-------------------|
| Venituri din proprietate (cod 30.02.01+30.02.05+30.02.08+30.02.50)   | 3002        | 10,196,000        | 10,196,000        | 12,160,933        | 1,695,778         | 10,465,155        | 10,720,192        |   | 1,440,741         |
| Venituri din concesiuni si inchirieri (cod 30.02.05.01+30.02.05.05+30.02.05.06+30.02.05.30)  | 300205      | 3,102,000         | 3,102,000         | 4,583,104         | 1,046,066         | 3,537,038         | 3,760,586         |   | 822,518           |
| Alte venituri din concesiuni si inchirieri de catre institutiile publice   | 30020530    | 3,102,000         | 3,102,000         | 4,583,104         | 1,046,066         | 3,537,038         | 3,760,586         |   | 822,518           |
| Venituri din dividende (cod 30.02.08.02+30.02.08.03)   | 300208      | 5,500,000         | 5,500,000         | 5,456,916         |                   | 5,456,916         | 5,456,916         |   |                   |
| Venituri din dividende de la alti platitori  | 30020802    | 5,500,000         | 5,500,000         | 5,456,916         |                   | 5,456,916         | 5,456,916         |   |                   |
| Alte venituri din proprietate  | 300250      | 1,594,000         | 1,594,000         | 2,120,913         | 649,710           | 1,471,203         | 1,502,690         |   | 618,223           |
| <b>C2. VANZARI DE BUNURI SI SERVICII (cod 33.02+34.02+35.02+36.02+37.02)</b>   | <b>0014</b> | <b>20,175,000</b> | <b>21,158,000</b> | <b>37,999,454</b> | <b>12,753,534</b> | <b>25,245,920</b> | <b>24,435,467</b> |   | <b>13,563,987</b> |
| Venituri din prestari de servicii si alte activitati (cod 33.02.08+33.02.10+33.02.12+33.02.24+33.02.27+33.02.28+33.02.33+33.02.50) | 3302        |                   | 63,000            | 4,467,910         | 4,396,686         | 71,224            | 75,124            |   | 4,392,786         |
| Venituri din prestari de servicii  | 330208      |                   | 11,000            | 14,188            |                   | 14,188            | 14,188            |   |                   |
| Venituri din recuperarea cheltuielilor de judecata, imputatii si despagubiri   | 330228      |                   | 52,000            | 4,448,422         | 4,396,686         | 51,736            | 55,636            |   | 4,392,786         |
| Alte venituri din prestari de servicii si alte activitati  | 330250      |                   |                   | 5,300             |                   | 5,300             | 5,300             |   |                   |
| Venituri din taxe administrative, eliberari permise (cod 34.02.02+34.02.50)  | 3402        | 100,000           | 100,000           | 41,234            |                   | 41,234            | 41,234            |   |                   |
| Alte venituri din taxe administrative, eliberari permise   | 340250      | 100,000           | 100,000           | 41,234            |                   | 41,234            | 41,234            |   |                   |
| Amenzi, penalitati si confiscari (cod 35.02.01 la 35.02.03+35.02.50)   | 3502        | 3,450,000         | 3,450,000         | 10,143,981        | 6,250,335         | 3,893,646         | 3,768,686         |   | 6,375,295         |
| Venituri din amenzi si alte sanctiuni aplicate potrivit dispozitiilor legale (cod 35.02.01.02)                                     | 350201      | 3,400,000         | 3,400,000         | 10,118,646        | 6,250,335         | 3,868,311         | 3,743,351         |   | 6,375,295         |
| Venituri din amenzi si alte sanctiuni aplicate de catre alte institutii de specialitate  | 35020102    | 3,400,000         | 3,400,000         | 10,118,646        | 6,250,335         | 3,868,311         | 3,743,351         |   | 6,375,295         |
| Alte amenzi, penalitati si confiscari  | 350250      | 50,000            | 50,000            | 25,335            |                   | 25,335            | 25,335            |   |                   |
| Diverse venituri (cod 36.02.01+36.02.05+36.02.06+36.02.07+36.02.11+36.02.14+36.02.22+36.02.23+36.02.31+36.02.32+36.02.47+36.02.50) | 3602        | 16,625,000        | 17,480,000        | 23,281,329        | 2,106,513         | 21,174,816        | 20,485,423        |   | 2,795,906         |
| Taxe speciale  | 360206      | 16,410,000        | 16,962,000        | 22,717,016        | 2,082,169         | 20,634,847        | 19,945,455        |   | 2,771,561         |
| Contributia asociatiei de proprietari pentru lucrarile de reabilitare termica  | 360231      | 200,000           | 200,000           | 185,125           |                   | 185,125           | 185,125           |   |                   |
| Alte venituri  | 360250      | 15,000            | 318,000           | 379,188           | 24,344            | 354,844           | 354,843           |   | 24,345            |
| Transferuri voluntare, altele decat subventiile (cod 37.02.01+37.02.03 la 37.02.05+37.02.50)                                       | 3702        |                   | 65,000            | 65,000            |                   | 65,000            | 65,000            |   |                   |

| A   | B        | 1           | 2          | 3=4+5      | 4         | 5          | 6          | 7 | 8=3-6-7   |
|---|----------|-------------|------------|------------|-----------|------------|------------|---|-----------|
| Donatii si sponsorizari   | 370201   |             | 65,000     | 65,000     |           | 65,000     | 65,000     |   |           |
| Varsaminte din sectiunea de functionare pentru finantarea sectiunii de dezvoltare a bugetului local (cu semnul minus)   | 370203   | -10,220,000 | -5,981,000 | -4,863,000 |           | -4,863,000 | -4,863,000 |   |           |
| Varsaminte din sectiunea de functionare   | 370204   | 10,220,000  | 5,981,000  | 4,863,000  |           | 4,863,000  | 4,863,000  |   |           |
| II. VENITURI DIN CAPITAL (cod 39.02)  | 0015     | 467,000     | 840,000    | 4,164,499  | 3,056,519 | 1,107,980  | 786,780    |   | 3,377,719 |
| Venituri din valorificarea unor bunuri (cod 39.02.01+39.02.03+39.02.04+ 39.02.07+39.02.10)  | 3902     | 467,000     | 840,000    | 4,164,499  | 3,056,519 | 1,107,980  | 786,780    |   | 3,377,719 |
| Venituri din valorificarea unor bunuri ale institutiilor publice  | 390201   |             | 5,000      | 104,854    |           | 104,854    | 104,854    |   |           |
| Venituri din vanzarea locuintelor construite din fondurile statului   | 390203   | 400,000     | 400,000    | 3,547,744  | 3,056,519 | 491,225    | 170,025    |   | 3,377,719 |
| Venituri din vanzarea unor bunuri apartinand domeniului privat al statului sau al unitatilor administrative-teritoriale   | 390207   |             | 368,000    | 468,781    |           | 468,781    | 468,781    |   |           |
| Depozite speciale pentru constructii de locuinte  | 390210   | 67,000      | 67,000     | 43,120     |           | 43,120     | 43,120     |   |           |
| IV. SUBVENTII (cod 00.18)   | 0017     | 93,230,000  | 81,461,000 | 31,971,314 |           | 31,971,314 | 31,971,314 |   |           |
| SUBVENTII DE LA ALTE NIVELE ALE ADMINISTRATIEI PUBLICE (cod 42.02+43.02)  | 0018     | 93,230,000  | 81,461,000 | 31,971,314 |           | 31,971,314 | 31,971,314 |   |           |
| Subventii de la bugetul de stat (cod 42.02.01+42.02.05+42.02.10+42.02.12+42.02.13+42.02.14+ 42.02.15+ 42.02.16+42.02.18+42.02.20+42.02.21+42.02.28+ 42.02.29+ 42.02.32+42.02.33+42.02.34+ 42.02.35+ 42.02.40 la 42.02.42+ 42.02.45+ 42.02.51+42.02.52+42.02.54+ 42.02.55+ 42.02.62+ 42.02.65 la 42.02.67+42.02.69+ 42.02.73+42.02.79+42.02.80+ 42.02.81+42.02.82+ 42.02.84 la 42.02.97) | 4202     | 81,295,000  | 69,526,000 | 23,756,581 |           | 23,756,581 | 23,756,581 |   |           |
| Subventii pentru acordarea ajutorului pentru incalzirea locuintei cu lemne, carbuni, combustibili petrolieri  | 420234   | 150,000     | 150,000    | 62,916     |           | 62,916     | 62,916     |   |           |
| Subventii din bugetul de stat pentru finantarea sanatatii   | 420241   | 700,000     | 700,000    | 541,351    |           | 541,351    | 541,351    |   |           |
| Subventii din bugetul de stat alocate conform contractelor incheiate cu directiile de sanatate publica  | 420266   | 11,757,000  | 11,757,000 | 9,570,334  |           | 9,570,334  | 9,570,334  |   |           |
| Subventii de la bugetul de stat catre bugetele locale pentru Programul national de investitii „Anghel Saligny”  | 420287   | 25,540,000  | 13,717,000 | 8,468,532  |           | 8,468,532  | 8,468,532  |   |           |
| Alocari de sume din PNRR aferente asistentei financiare nerambursabile (cod 42.02.88.01 la 42.02.88.04)   | 420288   | 36,783,000  | 36,783,000 | 1,435,478  |           | 1,435,478  | 1,435,478  |   |           |
| Fonduri europene nerambursabile   | 42028801 | 30,908,000  | 30,908,000 | 1,201,239  |           | 1,201,239  | 1,201,239  |   |           |
| Sume aferente TVA   | 42028803 | 5,875,000   | 5,875,000  | 234,239    |           | 234,239    | 234,239    |   |           |
| Alocari de sume din PNRR aferente componentei împrumuturi (cod 42.02.89.01 la 42.02.89.03)  | 420289   | 3,791,000   | 3,791,000  | 3,378,197  |           | 3,378,197  | 3,378,197  |   |           |

| A  | B        | 1           | 2           | 3=4+5       | 4          | 5           | 6           | 7         | 8=3-6-7    |
|--|----------|-------------|-------------|-------------|------------|-------------|-------------|-----------|------------|
| Fonduri din împrumut rambursabil   | 42028901 | 3,185,000   | 3,185,000   | 2,818,663   |            | 2,818,663   | 2,818,663   |           |            |
| Sume aferente TVA  | 42028903 | 606,000     | 606,000     | 559,534     |            | 559,534     | 559,534     |           |            |
| Subvenții de la bugetul de stat necesare susținerii derulării proiectelor finanțate din fonduri externe nerambursabile (FEN) postaderare, aferente perioadei de programare 2021-2027 (cod 42.02.93.01 + 42.02.93.03) | 420293   | 2,574,000   | 2,628,000   | 299,773     |            | 299,773     | 299,773     |           |            |
| Subvenții de la bugetul de stat către bugetele locale necesare susținerii derulării proiectelor finanțate din FEN postaderare, aferente perioadei de programare 2021-2027  | 42029303 | 2,574,000   | 2,628,000   | 299,773     |            | 299,773     | 299,773     |           |            |
| Subvenții de la alte administrații (cod. 43.02.01+43.02.04+43.02.07+43.02.08+43.02.20+43.02.21+43.02.23 +43.02.24 + 43.02.28 la 43.02.31+43.02.34 la 43.02.51)   | 4302     | 11,935,000  | 11,935,000  | 8,214,733   |            | 8,214,733   | 8,214,733   |           |            |
| Sume alocate din PNRR aferente componentei împrumuturi (cod 43.02.48.01 la 43.02.48.03)  | 430248   | 1,948,000   | 1,948,000   | 749,249     |            | 749,249     | 749,249     |           |            |
| Fonduri din împrumut rambursabil   | 43024801 | 1,636,000   | 1,636,000   | 629,621     |            | 629,621     | 629,621     |           |            |
| Sume aferente TVA  | 43024803 | 312,000     | 312,000     | 119,628     |            | 119,628     | 119,628     |           |            |
| Sume alocate din PNRR aferente asistenței financiare nerambursabile (cod 43.02.49.01 la 43.02.49.03)   | 430249   | 9,987,000   | 9,987,000   | 7,465,484   |            | 7,465,484   | 7,465,484   |           |            |
| Fonduri europene nerambursabile  | 43024901 | 8,393,000   | 8,393,000   | 6,273,516   |            | 6,273,516   | 6,273,516   |           |            |
| Sume aferente TVA  | 43024903 | 1,594,000   | 1,594,000   | 1,191,968   |            | 1,191,968   | 1,191,968   |           |            |
| Sume primite de la UE/alti donatori în contul platilor efectuate și prefinanțări ( cod 45.02.01 la 45.02.05+45.02.07+45.02.08+45.02.15 la 45.02.21+45.02.48 la 45.02.72)   | 4502     | 18,422,000  | 25,020,000  | 2,518,197   |            | 2,518,197   | 2,518,197   |           |            |
| Fondul European de Dezvoltare Regională (FEDR), aferent cadrului financiar 2021-2027 (cod 45.02.48.01 la 45.02.48.03)  | 450248   | 15,236,000  | 21,834,000  | 1,249,692   |            | 1,249,692   | 1,249,692   |           |            |
| Sume primite în contul platilor efectuate în anul curent   | 45024801 | 15,008,000  | 21,270,000  | 685,931     |            | 685,931     | 685,931     |           |            |
| Sume primite în contul platilor efectuate în anii anteriori  | 45024802 | 228,000     | 564,000     | 563,761     |            | 563,761     | 563,761     |           |            |
| Fondul Social European Plus (FSE+), aferent cadrului financiar 2021 - 2027 (cod 45.02.49.01 la 45.02.49.03)  | 450249   | 3,186,000   | 3,186,000   | 1,268,505   |            | 1,268,505   | 1,268,505   |           |            |
| Sume primite în contul platilor efectuate în anul curent   | 45024901 |             |             | 197,129     |            | 197,129     | 197,129     |           |            |
| Prefinanțare   | 45024903 | 3,186,000   | 3,186,000   | 1,071,376   |            | 1,071,376   | 1,071,376   |           |            |
| VENITURILE SECȚIUNII DE FUNCȚIONARE (cod 00.02+00.16+00.17+4702)-TOTAL   | 000102   | 313,807,000 | 342,807,000 | 379,952,228 | 32,533,918 | 347,418,309 | 344,639,525 | 1,531,343 | 33,781,360 |
| VENITURI PROPRII (00.02-11.02-37.02)   | 4990     | 270,405,000 | 281,074,000 | 322,772,197 | 32,533,918 | 290,238,278 | 287,459,494 | 1,531,343 | 33,781,360 |

| A  | B        | 1           | 2           | 3=4+5       | 4          | 5           | 6           | 7         | 8=3-6-7    |
|--|----------|-------------|-------------|-------------|------------|-------------|-------------|-----------|------------|
| I. VENITURI CURENTE (cod 00.03+00.12)  | 0002     | 301,200,000 | 330,200,000 | 369,777,627 | 32,533,919 | 337,243,708 | 334,464,924 | 1,531,343 | 33,781,360 |
| A. VENITURI FISCALE (cod 00.04+06.02+00.09+00.10+00.11)  | 0003     | 281,249,000 | 305,027,000 | 324,665,365 | 18,084,607 | 306,580,758 | 304,357,390 | 1,531,343 | 18,776,632 |
| A1. IMPOZIT PE VENIT, PROFIT SI CASTIGURI DIN CAPITAL (cod 00.05+00.06+00.07)  | 0004     | 155,336,000 | 162,893,000 | 163,296,178 |            | 163,296,178 | 163,296,178 |           |            |
| A1.1. IMPOZIT PE VENIT, PROFIT SI CASTIGURI DIN CAPITAL DE LA PERSOANE JURIDICE (cod 01.02)  | 0005     | 1,200,000   | 1,200,000   | 1,340,347   |            | 1,340,347   | 1,340,347   |           |            |
| Impozit pe profit (cod 01.02.01)   | 0102     | 1,200,000   | 1,200,000   | 1,340,347   |            | 1,340,347   | 1,340,347   |           |            |
| Impozit pe profit de la agentii economici  | 010201   | 1,200,000   | 1,200,000   | 1,340,347   |            | 1,340,347   | 1,340,347   |           |            |
| A1.2. IMPOZIT PE VENIT, PROFIT SI CASTIGURI DIN CAPITAL DE LA PERSOANE FIZICE (cod 03.02+04.02)  | 0006     | 154,136,000 | 161,693,000 | 161,955,831 |            | 161,955,831 | 161,955,831 |           |            |
| Impozit pe venit (cod 03.02.17+ 03.02.18)  | 0302     |             | 1,472,000   | 1,748,569   |            | 1,748,569   | 1,748,569   |           |            |
| Impozitul pe veniturile din transferul proprietatilor imobiliare din patrimoniul personal  | 030218   |             | 1,472,000   | 1,748,569   |            | 1,748,569   | 1,748,569   |           |            |
| Cote si sume defalcate din impozitul pe venit (cod 04.02.01+04.02.04)  | 0402     | 154,136,000 | 160,221,000 | 160,207,262 |            | 160,207,262 | 160,207,262 |           |            |
| Cote defalcate din impozitul pe venit  | 040201   | 153,136,000 | 159,221,000 | 159,220,727 |            | 159,220,727 | 159,220,727 |           |            |
| Sume repartizate din Fondul la dispozitia Consiliului Judetean   | 040205   | 1,000,000   | 1,000,000   | 986,535     |            | 986,535     | 986,535     |           |            |
| A3. IMPOZITE SI TAXE PE PROPRIETATE (cod 07.02)  | 0009     | 73,234,000  | 75,428,000  | 89,445,901  | 11,066,236 | 78,379,665  | 77,462,543  | 1,099,710 | 10,883,648 |
| Impozite si taxe pe proprietate (cod 07.02.01 la 07.02.03+07.02.50)  | 0702     | 73,234,000  | 75,428,000  | 89,445,901  | 11,066,236 | 78,379,665  | 77,462,543  | 1,099,710 | 10,883,648 |
| Impozit si taxa pe cladiri (cod 07.02.01.01+07.02.01.02)   | 070201   | 63,786,000  | 65,379,000  | 75,519,362  | 8,270,294  | 67,249,068  | 66,594,969  | 919,229   | 8,005,174  |
| Impozit pe cladiri de la persoane fizice   | 07020101 | 8,150,000   | 8,150,000   | 10,673,128  | 2,033,212  | 8,639,916   | 7,918,391   | 586,502   | 2,168,235  |
| Impozit si taxa pe cladiri de la persoane juridice   | 07020102 | 55,636,000  | 57,229,000  | 64,846,234  | 6,237,082  | 58,609,152  | 58,676,568  | 332,727   | 5,836,939  |
| Impozit si taxa pe teren (cod 07.02.02.01 la 07.02.02.03)  | 070202   | 8,448,000   | 8,820,000   | 11,928,339  | 2,266,024  | 9,662,315   | 9,266,186   | 180,481   | 2,481,672  |
| Impozit pe terenuri de la persoane fizice  | 07020201 | 2,100,000   | 2,100,000   | 3,256,598   | 988,363    | 2,288,235   | 2,131,274   | 130,297   | 995,027    |
| Impozit si taxa pe teren de la persoane juridice   | 07020202 | 6,128,000   | 6,483,000   | 8,368,150   | 1,239,134  | 7,129,016   | 6,891,016   | 38,438    | 1,438,696  |
| Impozitul pe terenul extravilan*)+Restante anii anteriori din impozitul pe terenul agricol-  | 07020203 | 220,000     | 237,000     | 303,591     | 58,527     | 245,064     | 243,896     | 11,746    | 47,949     |
| Taxe judiciare de timbru si alte taxe de timbru  | 070203   | 1,000,000   | 1,229,000   | 1,998,200   | 529,918    | 1,468,282   | 1,601,398   |           | 396,802    |
| A4. IMPOZITE SI TAXE PE BUNURI SI SERVICII (cod 11.02+12.02+15.02+16.02)   | 0010     | 52,679,000  | 66,706,000  | 71,923,286  | 7,018,374  | 64,904,915  | 63,598,669  | 431,633   | 7,892,984  |
| Sume defalcate din TVA (cod 11.02.01+11.02.02+11.02.05+11.02.06+11.02.09)  | 1102     | 41,015,000  | 55,042,000  | 51,803,430  |            | 51,803,430  | 51,803,430  |           |            |
| Sume defalcate din taxa pe valoarea adaugata pentru finantarea cheltuielilor descentralizate la nivelul comunelor, oraselor, municipiilor, sectoarelor si Municipiului Bucuresti | 110202   | 40,415,000  | 54,442,000  | 51,203,430  |            | 51,203,430  | 51,203,430  |           |            |

| A  | B           | 1                 | 2                 | 3=4+5             | 4                 | 5                 | 6                 | 7       | 8=3-6-7           |
|--|-------------|-------------------|-------------------|-------------------|-------------------|-------------------|-------------------|---------|-------------------|
| Sume defalcate din taxa pe valoarea adaugata pentru echilibrarea bugetelor locale  | 110206      | 600,000           | 600,000           | 600,000           |                   | 600,000           | 600,000           |         |                   |
| Alte impozite si taxe generale pe bunuri si servicii (cod 12.02.07 + 12.02.18)   | 1202        |                   |                   | 3,741             |                   | 3,741             | 3,741             |         |                   |
| Impozitul suplimentar din vânzarea terenurilor agricole situate în extravilan  | 120218      |                   |                   | 3,741             |                   | 3,741             | 3,741             |         |                   |
| Taxe pe servicii specifice (cod 15.02.01+15.02.50)   | 1502        | 10,000            | 10,000            | 83,051            | 75,986            | 7,065             | 5,960             |         | 77,091            |
| Impozit pe spectacole  | 150201      | 10,000            | 10,000            | 83,051            | 75,986            | 7,065             | 5,960             |         | 77,091            |
| Taxe pe utilizarea bunurilor, autorizarea utilizarii bunurilor sau pe desfasurarea de activitati (cod 16.02.02+16.02.03+16.02.50)  | 1602        | 11,654,000        | 11,654,000        | 20,033,064        | 6,942,385         | 13,090,679        | 11,785,538        | 431,633 | 7,815,893         |
| Impozit pe mijloacele de transport (cod 16.02.02.01+16.02.02.02)   | 160202      | 9,700,000         | 9,700,000         | 17,309,745        | 6,233,291         | 11,076,454        | 10,045,871        | 431,633 | 6,832,241         |
| Impozit pe mijloacele de transport detinute de persoane fizice   | 16020201    | 6,500,000         | 6,500,000         | 12,273,365        | 4,680,466         | 7,592,899         | 6,662,304         | 412,012 | 5,199,049         |
| Impozit pe mijloacele de transport detinute de persoane juridice   | 16020202    | 3,200,000         | 3,200,000         | 5,036,380         | 1,552,825         | 3,483,555         | 3,383,567         | 19,621  | 1,633,192         |
| Taxe si tarife pentru eliberarea de licente si autorizatii de functionare  | 160203      | 1,500,000         | 1,500,000         | 2,215,450         | 651,757           | 1,563,693         | 1,292,847         |         | 922,603           |
| Alte taxe pe utilizarea bunurilor, autorizarea utilizarii bunurilor sau pe desfasurarea de activitati                              | 160250      | 454,000           | 454,000           | 507,869           | 57,337            | 450,532           | 446,820           |         | 61,049            |
| <b>C. VENITURI NEFISCALE (cod 00.13+00.14)</b>   | <b>0012</b> | <b>19,951,000</b> | <b>25,173,000</b> | <b>45,112,262</b> | <b>14,449,312</b> | <b>30,662,950</b> | <b>30,107,534</b> |         | <b>15,004,728</b> |
| <b>C1. VENITURI DIN PROPRIETATE (cod 30.02+31.02)</b>  | <b>0013</b> | <b>10,196,000</b> | <b>10,196,000</b> | <b>12,160,933</b> | <b>1,695,775</b>  | <b>10,465,155</b> | <b>10,720,192</b> |         | <b>1,440,741</b>  |
| Venituri din proprietate (cod 30.02.01+30.02.05+30.02.08+30.02.50)   | 3002        | 10,196,000        | 10,196,000        | 12,160,933        | 1,695,775         | 10,465,155        | 10,720,192        |         | 1,440,741         |
| Venituri din concesiuni si inchirieri (cod 30.02.05.01+30.02.05.05+30.02.05.06+30.02.05.30)  | 300205      | 3,102,000         | 3,102,000         | 4,583,104         | 1,046,065         | 3,537,036         | 3,760,586         |         | 822,518           |
| Alte venituri din concesiuni si inchirieri de catre institutiile publice   | 30020530    | 3,102,000         | 3,102,000         | 4,583,104         | 1,046,065         | 3,537,036         | 3,760,586         |         | 822,518           |
| Venituri din dividende (cod 30.02.08.02+30.02.08.03)   | 300208      | 5,500,000         | 5,500,000         | 5,456,916         |                   | 5,456,916         | 5,456,916         |         |                   |
| Venituri din dividende de la alti platitori  | 30020802    | 5,500,000         | 5,500,000         | 5,456,916         |                   | 5,456,916         | 5,456,916         |         |                   |
| Alte venituri din proprietate  | 300250      | 1,594,000         | 1,594,000         | 2,120,913         | 649,710           | 1,471,203         | 1,502,690         |         | 616,223           |
| <b>C2. VANZARI DE BUNURI SI SERVICII (cod 33.02+34.02+35.02+36.02+37.02)</b>   | <b>0014</b> | <b>9,755,000</b>  | <b>14,977,000</b> | <b>32,951,329</b> | <b>12,753,534</b> | <b>20,197,795</b> | <b>19,387,342</b> |         | <b>13,563,987</b> |
| Venituri din prestari de servicii si alte activitati (cod 33.02.08+33.02.10+33.02.12+33.02.24+33.02.27+33.02.28+33.02.33+33.02.50) | 3302        |                   | 63,000            | 4,467,910         | 4,396,686         | 71,224            | 75,124            |         | 4,392,786         |
| Venituri din prestari de servicii  | 330208      |                   | 11,000            | 14,188            |                   | 14,188            | 14,188            |         |                   |

| A   | B        | 1           | 2           | 3=4+5      | 4         | 5          | 6          | 7 | 8=3-6-7   |
|---|----------|-------------|-------------|------------|-----------|------------|------------|---|-----------|
| Venituri din recuperarea cheltuielilor de judecata, imputatii si despagubiri  | 330228   |             | 52,000      | 4,448,422  | 4,396,686 | 51,736     | 55,636     |   | 4,392,786 |
| Alte venituri din prestari de servicii si alte activitati   | 330250   |             |             | 5,300      |           | 5,300      | 5,300      |   |           |
| Venituri din taxe administrative, eliberari permise (cod 34.02.02+34.02.50)   | 3402     | 100,000     | 100,000     | 41,234     |           | 41,234     | 41,234     |   |           |
| Alte venituri din taxe administrative, eliberari permise  | 340250   | 100,000     | 100,000     | 41,234     |           | 41,234     | 41,234     |   |           |
| Amenzi, penalitati si confiscari (cod 35.02.01 la 35.02.03+35.02.50)  | 3502     | 3,450,000   | 3,450,000   | 10,143,981 | 6,250,335 | 3,893,646  | 3,768,686  |   | 6,375,295 |
| Venituri din amenzi si alte sanctiuni aplicate potrivit dispozitiilor legale (cod 35.02.01.02)  | 350201   | 3,400,000   | 3,400,000   | 10,118,646 | 6,250,335 | 3,868,311  | 3,743,351  |   | 6,375,295 |
| Venituri din amenzi si alte sanctiuni aplicate de catre alte institutii de specialitate   | 35020102 | 3,400,000   | 3,400,000   | 10,118,646 | 6,250,335 | 3,868,311  | 3,743,351  |   | 6,375,295 |
| Alte amenzi, penalitati si confiscari   | 350250   | 50,000      | 50,000      | 25,335     |           | 25,335     | 25,335     |   |           |
| Diverse venituri (cod 36.02.01+36.02.05+36.02.06+36.02.11+36.02.14+36.02.32+36.02.50)   | 3602     | 16,425,000  | 17,280,000  | 23,096,204 | 2,106,513 | 20,989,691 | 20,300,298 |   | 2,795,906 |
| Taxe speciale   | 360206   | 16,410,000  | 16,962,000  | 22,717,016 | 2,082,169 | 20,634,847 | 19,945,456 |   | 2,771,561 |
| Alte venituri   | 360250   | 15,000      | 318,000     | 379,188    | 24,344    | 354,844    | 354,843    |   | 24,345    |
| Transferuri voluntare, altele decat subventiile (cod 37.02.01+37.02.03+37.02.50)  | 3702     | -10,220,000 | -5,916,000  | -4,798,000 |           | -4,798,000 | -4,798,000 |   |           |
| Donatii si sponsorizari   | 370201   |             | 65,000      | 65,000     |           | 65,000     | 65,000     |   |           |
| Varsaminte din sectiunea de functionare pentru finantarea sectiunii de dezvoltare a bugetului local ( cu semnul minus)                                      | 370203   | -10,220,000 | -5,981,000  | -4,863,000 |           | -4,863,000 | -4,863,000 |   |           |
| IV. SUBVENTII (cod 00.18)   | 0017     | 12,607,000  | 12,607,000  | 10,174,601 |           | 10,174,601 | 10,174,601 |   |           |
| SUBVENTII DE LA ALTE NIVELE ALE ADMINISTRATIEI PUBLICE (cod 42.02+43.02)  | 0018     | 12,607,000  | 12,607,000  | 10,174,601 |           | 10,174,601 | 10,174,601 |   |           |
| Subventii de la bugetul de stat (cod 42.02.21+42.02.28+42.02.32 la 42.02.36+ 42.02.41+ 42.02.42+42.02.44+42.02.45+ 42.02.51+ 42.02.54+42.02.66 la 42.02.97) | 4202     | 12,607,000  | 12,607,000  | 10,174,601 |           | 10,174,601 | 10,174,601 |   |           |
| Subventii pentru acordarea ajutorului pentru incalzirea locuintei cu lemne, carbuni, combustibili petrolieri  | 420234   | 150,000     | 150,000     | 62,916     |           | 62,916     | 62,916     |   |           |
| Subventii din bugetul de stat pentru finantarea sanatatii   | 420241   | 700,000     | 700,000     | 541,351    |           | 541,351    | 541,351    |   |           |
| Subventii din bugetul de stat alocate conform contractelor incheiate cu directiile de sanatate publica  | 420266   | 11,757,000  | 11,757,000  | 9,570,334  |           | 9,570,334  | 9,570,334  |   |           |
| VENITURILE SECTIUNII DE DEZVOLTARE (00.02+00.15+00.16+00.17+45.02+46.02+48.02) - TOTAL  | 000102   | 109,932,000 | 100,895,000 | 33,527,534 | 3,056,519 | 30,471,015 | 30,149,815 |   | 3,377,719 |
| VENITURI PROPRII (cod 00.02-11.02-37.02+00.15)  | 4990     | 667,000     | 1,040,000   | 4,349,624  | 3,056,519 | 1,293,105  | 971,905    |   | 3,377,719 |

| A   | B        | 1          | 2          | 3=4+5      | 4         | 5          | 6          | 7 | 8=3-6-7   |
|---|----------|------------|------------|------------|-----------|------------|------------|---|-----------|
| I. VENITURI CURENTE (cod 00.03+00.12)   | 0002     | 10,420,000 | 6,181,000  | 5,048,125  |           | 5,048,125  | 5,048,125  |   |           |
| C. VENITURI NEFISCALE (cod 00.14)   | 0012     | 10,420,000 | 6,181,000  | 5,048,125  |           | 5,048,125  | 5,048,125  |   |           |
| C2. VANZARI DE BUNURI SI SERVICII (cod 36.02+37.02)   | 0014     | 10,420,000 | 6,181,000  | 5,048,125  |           | 5,048,125  | 5,048,125  |   |           |
| Diverse venituri (cod<br>36.02.07+36.02.22+36.02.23+36.02.31+36.02.32)  | 3602     | 200,000    | 200,000    | 185,125    |           | 185,125    | 185,125    |   |           |
| Contributia asociatiei de propeietari pentru lucrarile de<br>reabilitare termica  | 360231   | 200,000    | 200,000    | 185,125    |           | 185,125    | 185,125    |   |           |
| Transferuri voluntare, altele decat subventiile (cod<br>37.02.04+37.02.05)  | 3702     | 10,220,000 | 5,981,000  | 4,863,000  |           | 4,863,000  | 4,863,000  |   |           |
| Varsaminte din sectiunea de functionare   | 370204   | 10,220,000 | 5,981,000  | 4,863,000  |           | 4,863,000  | 4,863,000  |   |           |
| II. VENITURI DIN CAPITAL (cod 39.02)  | 0015     | 467,000    | 840,000    | 4,164,499  | 3,056,519 | 1,107,980  | 786,780    |   | 3,377,719 |
| Venituri din valorificarea unor bunuri (cod<br>39.02.01+39.02.03+39.02.04+39.02.07+39.02.10)  | 3902     | 467,000    | 840,000    | 4,164,499  | 3,056,519 | 1,107,980  | 786,780    |   | 3,377,719 |
| Venituri din valorificarea unor bunuri ale institutiilor publice  | 390201   |            | 5,000      | 104,854    |           | 104,854    | 104,854    |   |           |
| Venituri din vanzarea locuintelor construite din fondurile<br>statului  | 390203   | 400,000    | 400,000    | 3,547,744  | 3,056,519 | 491,225    | 170,025    |   | 3,377,719 |
| Venituri din vanzarea unor bunuri apartinand domeniului<br>privat al statului sau al unitatilor administrativ-teritoriale   | 390207   |            | 368,000    | 468,781    |           | 468,781    | 468,781    |   |           |
| Depozite speciale pentru constructii de locuinte  | 390210   | 67,000     | 67,000     | 43,120     |           | 43,120     | 43,120     |   |           |
| IV. SUBVENTII (cod 00.18)   | 0017     | 80,623,000 | 68,854,000 | 21,796,713 |           | 21,796,713 | 21,796,713 |   |           |
| SUBVENTII DE LA ALTE NIVELE ALE ADMINISTRATIEI<br>PUBLICE (cod 42.02+43.02)   | 0018     | 80,623,000 | 68,854,000 | 21,796,713 |           | 21,796,713 | 21,796,713 |   |           |
| Subventii de la bugetul de stat (cod<br>42.02.01+42.02.05+42.02.10+42.02.12+42.02.13+ 42.02.14+<br>12.02.15+ 42.02.16+<br>42.02.18+42.02.20+42.02.29+42.02.33+42.02.40+<br>42.02.51+42.02.52+42.02.55+ 42.02.62+42.02.65+<br>42.02.67+ 42.02.69+42.02.79+42.02.84 +42.02.85+ 42.02.87<br>la 42.02.92) | 4202     | 68,688,000 | 56,919,000 | 13,581,980 |           | 13,581,980 | 13,581,980 |   |           |
| Subventii de la bugetul de stat catre bugetele locale pentru<br>Programul national de investitii „Anghel Saligny”   | 420287   | 25,540,000 | 13,717,000 | 8,468,532  |           | 8,468,532  | 8,468,532  |   |           |
| Alocari de sume din PNRR aferente asistentei financiare<br>nerambursabile (cod 42.02.88.01 la 42.02.88.04)  | 420288   | 36,783,000 | 36,783,000 | 1,435,478  |           | 1,435,478  | 1,435,478  |   |           |
| Fonduri europene nerambursabile   | 42028801 | 30,908,000 | 30,908,000 | 1,201,239  |           | 1,201,239  | 1,201,239  |   |           |
| Sume aferente TVA   | 42028803 | 5,875,000  | 5,875,000  | 234,239    |           | 234,239    | 234,239    |   |           |
| Alocari de sume din PNRR aferente componentei<br>împrumuturi (cod 42.02.89.01 la<br>42.02.89.03)  | 420289   | 3,791,000  | 3,791,000  | 3,378,197  |           | 3,378,197  | 3,378,197  |   |           |

| A  | B        | 1          | 2          | 3=4+5     | 4 | 5         | 6         | 7 | 8=3-6-7 |
|--|----------|------------|------------|-----------|---|-----------|-----------|---|---------|
| Fonduri din împrumut rambursabil   | 42028901 | 3,185,000  | 3,185,000  | 2,818,663 |   | 2,818,663 | 2,818,663 |   |         |
| Sume aferente TVA  | 42028903 | 606,000    | 606,000    | 559,534   |   | 559,534   | 559,534   |   |         |
| Subvenții de la bugetul de stat necesare susținerii derulării proiectelor finanțate din fonduri externe nerambursabile (FEN) postaderare, aferente perioadei de programare 2021-2027 (cod 42.02.93.01 + 42.02.93.03) | 420293   | 2,574,000  | 2,628,000  | 299,773   |   | 299,773   | 299,773   |   |         |
| Subvenții de la bugetul de stat către bugetele locale necesare susținerii derulării proiectelor finanțate din FEN postaderare, aferente perioadei de programare 2021-2027  | 42029303 | 2,574,000  | 2,628,000  | 299,773   |   | 299,773   | 299,773   |   |         |
| Subvenții de la alte administrații (cod 43.02.31+43.02.39+43.02.44+43.02.47+43.02.48+43.02.49+43.02.50)  | 4302     | 11,935,000 | 11,935,000 | 8,214,733 |   | 8,214,733 | 8,214,733 |   |         |
| Sume alocate din PNRR aferente componentei împrumuturi (cod 43.02.48.01 la 43.02.48.03)  | 430248   | 1,948,000  | 1,948,000  | 749,249   |   | 749,249   | 749,249   |   |         |
| Fonduri din împrumut rambursabil   | 43024801 | 1,636,000  | 1,636,000  | 629,621   |   | 629,621   | 629,621   |   |         |
| Sume aferente TVA  | 43024803 | 312,000    | 312,000    | 119,628   |   | 119,628   | 119,628   |   |         |
| Sume alocate din PNRR aferente asistenței financiare nerambursabile (cod 43.02.49.01 la 43.02.49.03)   | 430249   | 9,987,000  | 9,987,000  | 7,465,484 |   | 7,465,484 | 7,465,484 |   |         |
| Fonduri europene nerambursabile  | 43024901 | 8,393,000  | 8,393,000  | 6,273,516 |   | 6,273,516 | 6,273,516 |   |         |
| Sume aferente TVA  | 43024903 | 1,594,000  | 1,594,000  | 1,191,968 |   | 1,191,968 | 1,191,968 |   |         |
| Sume primite de la UE/alti donatori în contul plăților efectuate și prefinanțări (cod 45.02.01 la 45.02.05+45.02.07+45.02.08+45.02.15 la 45.02.21+45.02.48 la 45.02.72)  | 4502     | 18,422,000 | 25,020,000 | 2,518,197 |   | 2,518,197 | 2,518,197 |   |         |
| Fondul European de Dezvoltare Regională (FEDR), aferent cadrului financiar 2021-2027 (cod 45.02.48.01 la 45.02.48.03)  | 450248   | 15,236,000 | 21,834,000 | 1,249,692 |   | 1,249,692 | 1,249,692 |   |         |
| Sume primite în contul plăților efectuate în anul curent   | 45024801 | 15,008,000 | 21,270,000 | 685,931   |   | 685,931   | 685,931   |   |         |
| Sume primite în contul plăților efectuate în anii anteriori  | 45024802 | 228,000    | 564,000    | 563,761   |   | 563,761   | 563,761   |   |         |
| Fondul Social European Plus (FSE+), aferent cadrului financiar 2021 - 2027 (cod 45.02.49.01 la 45.02.49.03)  | 450249   | 3,186,000  | 3,186,000  | 1,268,505 |   | 1,268,505 | 1,268,505 |   |         |
| Sume primite în contul plăților efectuate în anul curent   | 45024901 |            |            | 197,129   |   | 197,129   | 197,129   |   |         |
| Prefinanțare   | 45024903 | 3,186,000  | 3,186,000  | 1,071,376 |   | 1,071,376 | 1,071,376 |   |         |

PREȘEDINTE DE ȘEDINȚĂ  
 POPA ENIK-COȘTIN

ANEXA NR. 11

## CONTUL DE EXECUTIE A BUGETULUI LOCAL- CHELTUIELI

la data de 31.12.2025

Cod 21

-lei-

| Denumirea indicatorilor *)   | Cod indicator | Credite de angajament |            | Credite bugetare |             | Angajamente bugetare | Angajamente legale | Plati efectuate | Angajamente legale de platit | Cheltuieli efective |
|--|---------------|-----------------------|------------|------------------|-------------|----------------------|--------------------|-----------------|------------------------------|---------------------|
|  |               | Initiale              | Definitive | Initiale         | Definitive  |                      |                    |                 |                              |                     |
| A  | B             | 1                     | 2          | 3                | 4           | 5                    | 6                  | 7               | 8=6-7                        | 9                   |
| TOTAL CHELTUIELI (cod 50.02+59.02+63.02+70.02+74.02+79.02)                         | 4902          |                       |            | 487,290,000      | 507,253,000 | 506,350,206          | 443,731,308        | 358,105,972     | 85,625,336                   | 458,143,328         |
| Partea I-a SERVICII PUBLICE GENERALE (cod 51.02+54.02+55.02+56.02)                 | 5002          |                       |            | 61,557,000       | 56,075,000  | 55,520,181           | 50,943,804         | 45,508,191      | 5,435,613                    | 46,856,616          |
| Autoritati publice si actiuni externe (cod 51.02.01)                               | 5102          |                       |            | 52,492,000       | 45,843,000  | 45,288,181           | 41,754,351         | 36,553,047      | 5,201,304                    | 37,841,653          |
| Autoritati executive si legislative (cod 51.02.01.03)                              | 510201        |                       |            | 52,492,000       | 45,843,000  | 45,288,181           | 41,754,351         | 36,553,047      | 5,201,304                    | 37,841,653          |
| Autoritati executive   | 51020103      |                       |            | 52,492,000       | 45,843,000  | 45,288,181           | 41,754,351         | 36,553,047      | 5,201,304                    | 37,841,653          |
| Alte servicii publice generale (cod 54.02.05 la 54.02.07+54.02.10+54.02.50)        | 5402          |                       |            | 1,721,000        | 1,638,000   | 1,638,000            | 1,587,095          | 1,352,786       | 234,309                      | 1,401,660           |
| Fond de rezerva bugetara la dispozitia autoritatilor locale                        | 540205        |                       |            | 10,000           | 10,000      | 10,000               |                    |                 |                              |                     |
| Alte servicii publice generale   | 540250        |                       |            | 1,711,000        | 1,628,000   | 1,628,000            | 1,587,095          | 1,352,786       | 234,309                      | 1,401,660           |
| Cheltuieli privind datoria publica si imprumuturi                                  | 5502          |                       |            | 7,344,000        | 8,594,000   | 8,594,000            | 7,602,358          | 7,602,358       |                              | 7,613,303           |
| Partea a II-a APARARE, ORDINE PUBLICA SI SIGURANTA NATIONALA (60.02+61.02)         | 5902          |                       |            | 11,491,000       | 9,788,000   | 9,788,000            | 8,137,547          | 8,137,547       |                              | 8,137,547           |
| Ordine publica si siguranta nationala (cod 61.02.03 +61.02.05+61.02.50)            | 6102          |                       |            | 11,491,000       | 9,788,000   | 9,788,000            | 8,137,547          | 8,137,547       |                              | 8,137,547           |
| Ordine publica (cod 61.02.03.04)   | 610203        |                       |            | 11,491,000       | 9,788,000   | 9,788,000            | 8,137,547          | 8,137,547       |                              | 8,137,547           |
| Politie locala   | 61020304      |                       |            | 11,491,000       | 9,788,000   | 9,788,000            | 8,137,547          | 8,137,547       |                              | 8,137,547           |
| Partea a III-a CHELTUIELI SOCIAL-CULTURALE( cod 65.02+66.02+67.02+68.02)           | 6302          |                       |            | 159,564,000      | 178,379,000 | 178,127,239          | 158,602,726        | 145,877,218     | 12,725,508                   | 142,497,069         |
| Invatamant (cod 65.02.03 la 65.02.05+65.02.07+65.02.11+65.02.12+65.02.13+65.02.50) | 6502          |                       |            | 46,138,000       | 63,154,000  | 63,154,000           | 54,236,405         | 46,056,998      | 8,179,407                    | 40,330,284          |
| Invatamant prescolar si primar (cod 65.02.03.01+65.02.03.02)                       | 650203        |                       |            | 9,359,000        | 11,515,000  | 11,515,000           | 10,423,550         | 7,418,640       | 3,004,910                    | 7,383,016           |

| A  | B        | 1 | 2 | 3           | 4           | 5           | 6           | 7           | 8=6-7      | 9           |
|--|----------|---|---|-------------|-------------|-------------|-------------|-------------|------------|-------------|
| Invatamant prescolar   | 65020301 |   |   | 9,359,000   | 11,515,000  | 11,515,000  | 10,423,550  | 7,418,640   | 3,004,910  | 7,383,016   |
| Invatamant secundar (cod 65.02.04.01 la 65.02.04.03)   | 650204   |   |   | 36,432,000  | 51,034,000  | 51,034,000  | 43,360,516  | 38,213,810  | 5,146,706  | 32,530,095  |
| Invatamant secundar inferior   | 65020401 |   |   | 23,289,000  | 28,757,000  | 28,757,000  | 26,672,112  | 22,928,432  | 3,743,680  | 18,462,342  |
| Invatamant secundar superior   | 65020402 |   |   | 13,143,000  | 22,277,000  | 22,277,000  | 16,688,404  | 15,285,378  | 1,403,026  | 14,067,753  |
| Invatamant postliceal  | 650205   |   |   | 347,000     | 605,000     | 605,000     | 452,339     | 424,548     | 27,791     | 417,173     |
| Sanatate (cod 66.02.06+66.02.08+66.02.50)  | 6602     |   |   | 12,799,000  | 12,666,000  | 12,558,143  | 12,215,497  | 10,198,595  | 2,016,902  | 9,749,380   |
| Servicii de sanatate publica   | 660208   |   |   | 12,789,000  | 12,656,000  | 12,548,143  | 12,213,185  | 10,196,283  | 2,016,902  | 9,747,068   |
| Alte cheltuieli in domeniul sanatatii (cod 66.02.50.50)  | 660250   |   |   | 10,000      | 10,000      | 10,000      | 2,312       | 2,312       |            | 2,312       |
| Alte institutii si actiuni sanitare  | 66025050 |   |   | 10,000      | 10,000      | 10,000      | 2,312       | 2,312       |            | 2,312       |
| Cultura, recreere si religie (cod 67.02.03+67.02.05+67.02.06+67.02.50)                                 | 6702     |   |   | 45,823,000  | 48,101,000  | 48,101,000  | 41,599,376  | 39,449,317  | 2,150,059  | 41,447,146  |
| Servicii culturale (cod 67.02.03.02 la 67.02.03.08+67.02.03.12+67.02.03.14+67.02.03.30)                | 670203   |   |   | 1,845,000   | 2,234,000   | 2,234,000   | 1,444,182   | 970,824     | 473,358    | 1,241,141   |
| Institutii publice de spectacole si concerte   | 67020304 |   |   | 1,845,000   | 2,234,000   | 2,234,000   | 1,444,182   | 970,824     | 473,358    | 1,241,141   |
| Servicii recreative si sportive (cod 67.02.05.01 la 67.02.05.03)                                       | 670205   |   |   | 32,873,000  | 36,310,000  | 36,310,000  | 33,261,458  | 33,249,488  | 11,970     | 33,249,488  |
| Sport  | 67020501 |   |   | 30,924,000  | 35,721,000  | 35,721,000  | 32,981,688  | 32,981,688  |            | 32,981,688  |
| Tineret  | 67020502 |   |   | 80,000      | 80,000      | 80,000      | 40,580      | 40,580      |            | 40,580      |
| Intretinere gradini publice, parcuri, zone verzi, baze sportive si de agrement                         | 67020503 |   |   | 1,869,000   | 509,000     | 509,000     | 239,190     | 227,220     | 11,970     | 227,220     |
| Servicii religioase  | 670206   |   |   | 1,100,000   | 1,100,000   | 1,100,000   | 800,000     | 700,000     | 100,000    | 700,000     |
| Alte servicii in domeniile culturii, recreerii si religiei   | 670250   |   |   | 10,005,000  | 8,457,000   | 8,457,000   | 6,093,736   | 4,529,005   | 1,564,731  | 6,256,517   |
| Asigurari si asistenta sociala (cod 68.02.04 la 68.02.06+68.02.10+68.02.11+68.02.12+68.02.15+68.02.50) | 6802     |   |   | 54,804,000  | 54,458,000  | 54,314,096  | 50,551,448  | 50,172,308  | 379,140    | 50,970,259  |
| Asistenta sociala in caz de boli si invaliditati (cod 68.02.05.02)                                     | 680205   |   |   | 47,219,000  | 47,792,000  | 47,679,910  | 44,853,208  | 44,739,540  | 113,668    | 44,907,032  |
| Asistenta sociala in caz de invaliditate   | 68020502 |   |   | 47,219,000  | 47,792,000  | 47,679,910  | 44,853,208  | 44,739,540  | 113,668    | 44,907,032  |
| Asistenta sociala pentru familie si copii  | 680206   |   |   | 5,385,000   | 4,576,000   | 4,547,686   | 4,415,200   | 4,149,728   | 265,472    | 4,244,641   |
| Prevenirea excluderii sociale (cod 68.02.15.01+68.02.15.02)  | 680215   |   |   | 150,000     | 150,000     | 150,000     | 62,884      | 62,884      |            | 64,144      |
| Ajutor social  | 68021501 |   |   | 150,000     | 150,000     | 150,000     | 62,884      | 62,884      |            | 64,144      |
| Alte cheltuieli in domeniul asigurarilor si asistentei sociale (cod 68.02.50.50)                       | 680250   |   |   | 2,050,000   | 1,940,000   | 1,936,500   | 1,220,156   | 1,220,156   |            | 1,754,442   |
| Alte cheltuieli in domeniul asistentei sociale   | 68025050 |   |   | 2,050,000   | 1,940,000   | 1,936,500   | 1,220,156   | 1,220,156   |            | 1,754,442   |
| Partea a IV-a SERVICII SI DEZVOLTARE PUBLICA, LOCUINTE, MEDIU SI APE (cod 70.02+74.02)                 | 6902     |   |   | 157,332,000 | 176,533,000 | 176,515,145 | 154,482,539 | 131,586,964 | 22,895,575 | 227,048,941 |
| Locuinte, servicii si dezvoltare publica (cod 70.02.03+70.02.05)                                       | 7002     |   |   | 115,982,000 | 127,499,000 | 127,481,145 | 105,741,889 | 86,553,026  | 19,188,863 | 180,714,800 |

| A  | B        | 1 | 2 | 3           | 4           | 5           | 6           | 7           | 8=6-7      | 9           |
|--|----------|---|---|-------------|-------------|-------------|-------------|-------------|------------|-------------|
| la 70.02.07+70.02.50)  |          |   |   |             |             |             |             |             |            |             |
| Locuinte (cod 70.02.03.01+70.02.03.30)                                       | 700203   |   |   | 4,951,000   | 5,763,000   | 5,763,000   | 937,390     | 656,416     | 280,974    | 25,037,820  |
| Dezvoltarea sistemului de locuinte   | 70020301 |   |   | 4,951,000   | 5,763,000   | 5,763,000   | 937,390     | 656,416     | 280,974    | 25,037,820  |
| Alimentari cu apa si amenajari hidrotehnice (cod 70.02.05.01+70.02.05.02)    | 700205   |   |   | 166,000     | 97,000      | 97,000      |             |             |            |             |
| Alimentare cu apa  | 70020501 |   |   | 166,000     | 97,000      | 97,000      |             |             |            |             |
| Iluminat public si electrificari rurale                                      | 700206   |   |   | 10,644,000  | 6,700,000   | 6,686,220   | 4,829,954   | 4,216,007   | 613,947    | 5,645,056   |
| Alimentare cu gaze naturale in localitati                                    | 700207   |   |   | 435,000     | 253,000     | 253,000     | 126,362     | 126,362     |            | 126,362     |
| Alte servicii in domeniul locuintelor, serviciilor si dezvoltarii comunale   | 700250   |   |   | 99,786,000  | 114,686,000 | 114,681,925 | 99,848,183  | 81,554,241  | 18,293,942 | 149,905,562 |
| Protectia mediului (cod 74.02.03+74.02.05+74.02.06+74.02.50)                 | 7402     |   |   | 41,350,000  | 49,034,000  | 49,034,000  | 48,740,650  | 45,033,938  | 3,706,712  | 46,334,141  |
| Salubritate si gestiunea deseurilor (cod 74.02.05.01+74.02.05.02)            | 740205   |   |   | 41,060,000  | 48,813,000  | 48,813,000  | 48,740,650  | 45,033,938  | 3,706,712  | 46,334,141  |
| Salubritate  | 74020501 |   |   | 40,674,000  | 48,699,000  | 48,699,000  | 48,699,000  | 44,992,288  | 3,706,712  | 46,292,491  |
| Colectarea, tratarea si distrugerea deseurilor                               | 74020502 |   |   | 386,000     | 114,000     | 114,000     | 41,650      | 41,650      |            | 41,650      |
| Canalizarea si tratarea apelor reziduale                                     | 740206   |   |   | 290,000     | 221,000     | 221,000     |             |             |            |             |
| Partea a V-a ACTIUNI ECONOMICE (80.02+81.02+83.02+84.02+87.02)               | 7902     |   |   | 97,346,000  | 86,478,000  | 86,399,641  | 71,564,692  | 26,996,052  | 44,568,640 | 33,603,155  |
| Transporturi (cod 84.02.03+84.02.04+84.02.06+84.02.50)                       | 8402     |   |   | 97,346,000  | 86,478,000  | 86,399,641  | 71,564,692  | 26,996,052  | 44,568,640 | 33,603,155  |
| Transport rutier (cod 84.02.03.01 la 84.02.03.03)                            | 840203   |   |   | 97,346,000  | 86,478,000  | 86,399,641  | 71,564,692  | 26,996,052  | 44,568,640 | 33,603,155  |
| Transport in comun   | 84020302 |   |   | 42,537,000  | 42,670,000  | 42,670,000  | 38,058,710  | 7,653,166   | 30,405,544 | 10,022,420  |
| Strazi   | 84020303 |   |   | 54,809,000  | 43,808,000  | 43,729,641  | 33,505,982  | 19,342,886  | 14,163,096 | 23,580,735  |
| REZERVELE SECTIUNII DE FUNCTIONARE (cod 50.02+59.02+63.02+70.02+74.02+79.02) | 4902     |   |   | 313,807,000 | 342,807,000 | 342,366,899 | 316,268,714 | 292,836,121 | 23,432,593 | 301,095,192 |
| Partea I-a SERVICII PUBLICE GENERALE (cod 51.02+54.02+55.02+56.02)           | 5002     |   |   | 60,436,000  | 54,997,000  | 54,848,308  | 50,687,764  | 45,252,151  | 5,435,613  | 46,128,449  |
| Autoritati publice si actiuni externe (cod 51.02.01)                         | 5102     |   |   | 51,371,000  | 44,765,000  | 44,616,308  | 41,498,311  | 36,297,007  | 5,201,304  | 37,113,486  |
| Autoritati executive si legislative (cod 51.02.01.03)                        | 510201   |   |   | 51,371,000  | 44,765,000  | 44,616,308  | 41,498,311  | 36,297,007  | 5,201,304  | 37,113,486  |
| Autoritati executive   | 51020103 |   |   | 51,371,000  | 44,765,000  | 44,616,308  | 41,498,311  | 36,297,007  | 5,201,304  | 37,113,486  |
| Alte servicii publice generale (cod 54.02.05 la 54.02.07+54.02.10+54.02.50)  | 5402     |   |   | 1,721,000   | 1,638,000   | 1,638,000   | 1,587,095   | 1,352,786   | 234,309    | 1,401,660   |
| Fond de rezerva bugetara la dispozitia autoritatilor locale                  | 540205   |   |   | 10,000      | 10,000      | 10,000      |             |             |            |             |
| Alte servicii publice generale   | 540250   |   |   | 1,711,000   | 1,628,000   | 1,628,000   | 1,587,095   | 1,352,786   | 234,309    | 1,401,660   |
| Tranzactii privind datoria publica si imprumuturi                            | 5502     |   |   | 7,344,000   | 8,594,000   | 8,594,000   | 7,602,358   | 7,602,358   |            | 7,613,303   |

| A   | B        | 1 | 2 | 3           | 4           | 5           | 6           | 7           | 8=6-7     | 9           |
|---|----------|---|---|-------------|-------------|-------------|-------------|-------------|-----------|-------------|
| Partea a II-a APARARE, ORDINE PUBLICA SI SIGURANTA NATIONALA (60.02+61.02)                              | 5902     |   |   | 10,410,000  | 8,990,000   | 8,990,000   | 7,567,500   | 7,567,500   |           | 7,567,500   |
| Ordine publica si siguranta nationala (cod 61.02.03+61.02.05+61.02.50)                                  | 6102     |   |   | 10,410,000  | 8,990,000   | 8,990,000   | 7,567,500   | 7,567,500   |           | 7,567,500   |
| Ordine publica (cod 61.02.03.04)  | 610203   |   |   | 10,410,000  | 8,990,000   | 8,990,000   | 7,567,500   | 7,567,500   |           | 7,567,500   |
| Politie locala  | 61020304 |   |   | 10,410,000  | 8,990,000   | 8,990,000   | 7,567,500   | 7,567,500   |           | 7,567,500   |
| Partea a III-a CHELTUIELI SOCIAL-CULTURALE( cod 65.02+66.02+67.02+68.02)                                | 6302     |   |   | 125,239,000 | 143,554,000 | 143,302,239 | 127,695,798 | 121,752,348 | 5,943,450 | 125,476,173 |
| Invatamant (cod 65.02.03 la 65.02.05+65.02.07+65.02.11+65.02.12+65.02.13+65.02.50)                      | 6502     |   |   | 15,372,000  | 29,555,000  | 29,555,000  | 24,053,647  | 22,284,328  | 1,769,319 | 23,990,861  |
| Invatamant prescolar si primar (cod 65.02.03.01+65.02.03.02)  | 650203   |   |   | 4,223,000   | 6,275,000   | 6,275,000   | 5,337,600   | 5,039,026   | 298,574   | 4,937,947   |
| Invatamant prescolar  | 65020301 |   |   | 4,223,000   | 6,275,000   | 6,275,000   | 5,337,600   | 5,039,026   | 298,574   | 4,937,947   |
| Invatamant secundar (cod 65.02.04.01 la 65.02.04.03)  | 650204   |   |   | 10,802,000  | 22,675,000  | 22,675,000  | 18,263,708  | 16,820,754  | 1,442,954 | 18,635,741  |
| Invatamant secundar inferior  | 65020401 |   |   | 3,231,000   | 6,746,000   | 6,746,000   | 4,906,419   | 4,460,296   | 446,123   | 7,117,219   |
| Invatamant secundar superior  | 65020402 |   |   | 7,571,000   | 15,929,000  | 15,929,000  | 13,357,289  | 12,360,458  | 996,831   | 11,518,522  |
| Invatamant postliceal   | 650205   |   |   | 347,000     | 605,000     | 605,000     | 452,339     | 424,548     | 27,791    | 417,173     |
| Sanatate (cod 66.02.06+66.02.08+66.02.50)   | 6602     |   |   | 12,799,000  | 12,666,000  | 12,558,143  | 12,215,497  | 10,198,595  | 2,016,902 | 9,698,441   |
| Servicii de sanatate publica  | 660208   |   |   | 12,789,000  | 12,656,000  | 12,548,143  | 12,213,185  | 10,196,283  | 2,016,902 | 9,696,129   |
| Alte cheltuieli in domeniul sanatatii (cod 66.02.50.50)   | 660250   |   |   | 10,000      | 10,000      | 10,000      | 2,312       | 2,312       |           | 2,312       |
| Alte institutii si actiuni sanitare   | 66025050 |   |   | 10,000      | 10,000      | 10,000      | 2,312       | 2,312       |           | 2,312       |
| Cultura, recreere si religie (cod 67.02.03+67.02.05+67.02.06+67.02.50)                                  | 6702     |   |   | 42,281,000  | 46,892,000  | 46,892,000  | 40,875,206  | 39,097,117  | 1,778,089 | 40,834,946  |
| Servicii culturale (cod 67.02.03.02 la 67.02.03.08+67.02.03.12+67.02.03.14+67.02.03.30)                 | 670203   |   |   | 1,755,000   | 1,830,000   | 1,830,000   | 1,109,182   | 895,824     | 213,358   | 906,141     |
| Institutii publice de spectacole si concerte  | 67020304 |   |   | 1,755,000   | 1,830,000   | 1,830,000   | 1,109,182   | 895,824     | 213,358   | 906,141     |
| Servicii recreative si sportive (cod 67.02.05.01 la 67.02.05.03)  | 670205   |   |   | 30,954,000  | 35,751,000  | 35,751,000  | 32,972,288  | 32,972,288  |           | 32,972,288  |
| Sport   | 67020501 |   |   | 30,874,000  | 35,671,000  | 35,671,000  | 32,931,708  | 32,931,708  |           | 32,931,708  |
| Tineret   | 67020502 |   |   | 80,000      | 80,000      | 80,000      | 40,580      | 40,580      |           | 40,580      |
| Servicii religioase   | 670206   |   |   | 1,100,000   | 1,100,000   | 1,100,000   | 800,000     | 700,000     | 100,000   | 700,000     |
| Alte servicii in domeniile culturii, recreerii si religiei  | 670250   |   |   | 8,472,000   | 8,211,000   | 8,211,000   | 5,993,736   | 4,529,005   | 1,464,731 | 6,256,517   |
| Asigurari si asistenta sociala (cod 68.02.04 la 68.02.06 +68.02.10+68.02.11+68.02.12+68.02.15+68.02.50) | 6802     |   |   | 54,787,000  | 54,441,000  | 54,297,096  | 50,551,448  | 50,172,308  | 379,140   | 50,951,925  |
| Asistenta sociala in caz de boli si invaliditati (cod 68.02.05.02)                                      | 680205   |   |   | 47,219,000  | 47,792,000  | 47,679,910  | 44,853,208  | 44,739,540  | 113,668   | 44,907,032  |
| Asistenta sociala in caz de invaliditate  | 68020502 |   |   | 47,219,000  | 47,792,000  | 47,679,910  | 44,853,208  | 44,739,540  | 113,668   | 44,907,032  |

| A  | B        | 1 | 2 | 3           | 4           | 5           | 6           | 7           | 8=6-7      | 9           |
|--|----------|---|---|-------------|-------------|-------------|-------------|-------------|------------|-------------|
| Asistenta sociala pentru familie si copii  | 680206   |   |   | 5,368,000   | 4,559,000   | 4,530,686   | 4,415,200   | 4,149,728   | 265,472    | 4,226,307   |
| Prevenirea excluderii sociale (cod 68.02.15.01+68.02.15.02)                            | 680215   |   |   | 150,000     | 150,000     | 150,000     | 62,884      | 62,884      |            | 64,144      |
| Ajutor social  | 68021501 |   |   | 150,000     | 150,000     | 150,000     | 62,884      | 62,884      |            | 64,144      |
| Alte cheltuieli în domeniul asigurarilor si asistentei sociale (cod 68.02.50.50)       | 680250   |   |   | 2,050,000   | 1,940,000   | 1,936,500   | 1,220,156   | 1,220,156   |            | 1,754,442   |
| Alte cheltuieli în domeniul asistentei sociale   | 68025050 |   |   | 2,050,000   | 1,940,000   | 1,936,500   | 1,220,156   | 1,220,156   |            | 1,754,442   |
| Partea a IV-a SERVICII SI DEZVOLTARE PUBLICA, LOCUINTE, MEDIU SI APE (cod 70.02+74.02) | 6902     |   |   | 102,626,000 | 123,056,000 | 123,038,145 | 120,002,384 | 108,485,460 | 11,516,924 | 111,931,931 |
| Locuinte, servicii si dezvoltare publica (cod 70.02.03+70.02.05 la 70.02.07+70.02.50)  | 7002     |   |   | 61,952,000  | 74,357,000  | 74,339,145  | 71,303,384  | 63,493,172  | 7,810,212  | 65,639,440  |
| Iluminat public si electrificari rurale  | 700206   |   |   | 5,273,000   | 4,111,000   | 4,097,220   | 3,160,281   | 2,720,834   | 439,447    | 2,742,578   |
| Alte servicii in domeniul locuintelor, serviciilor si dezvoltarii comunale             | 700250   |   |   | 56,679,000  | 70,246,000  | 70,241,925  | 68,143,103  | 60,772,338  | 7,370,765  | 62,896,862  |
| Protectia mediului (cod 74.02.03+74.02.05+74.02.06+74.02.50)                           | 7402     |   |   | 40,674,000  | 48,699,000  | 48,699,000  | 48,699,000  | 44,992,288  | 3,706,712  | 46,292,491  |
| Salubritate si gestiunea deseuriilor (cod 74.02.05.01+74.02.05.02)                     | 740205   |   |   | 40,674,000  | 48,699,000  | 48,699,000  | 48,699,000  | 44,992,288  | 3,706,712  | 46,292,491  |
| Salubritate  | 74020501 |   |   | 40,674,000  | 48,699,000  | 48,699,000  | 48,699,000  | 44,992,288  | 3,706,712  | 46,292,491  |
| Partea a V-a ACTIUNI ECONOMICE (80.02+81.02+83.02+84.02+87.02)                         | 7902     |   |   | 15,096,000  | 12,210,000  | 12,188,207  | 10,315,268  | 9,778,662   | 536,606    | 9,991,139   |
| Transporturi (cod 84.02.03+84.02.04+84.02.06+84.02.50)                                 | 8402     |   |   | 15,096,000  | 12,210,000  | 12,188,207  | 10,315,268  | 9,778,662   | 536,606    | 9,991,139   |
| Transport rutier (cod 84.02.03.01 la cod 84.02.03.03)                                  | 840203   |   |   | 15,096,000  | 12,210,000  | 12,188,207  | 10,315,268  | 9,778,662   | 536,606    | 9,991,139   |
| Transport in comun   | 84020302 |   |   | 6,500,000   | 6,500,000   | 6,500,000   | 6,496,245   | 6,183,945   | 312,300    | 6,496,245   |
| Trazi  | 84020303 |   |   | 8,596,000   | 5,710,000   | 5,688,207   | 3,819,023   | 3,594,717   | 224,306    | 3,494,894   |
| CHELTUIELILE SECTIUNII DE DEZVOLTARE (cod 50.02+59.02+63.02+70.02+74.02+79.02)         | 4902     |   |   | 173,483,000 | 164,446,000 | 163,983,307 | 127,462,594 | 65,269,851  | 62,192,743 | 157,048,136 |
| Partea I-a SERVICII PUBLICE GENERALE (cod 51.02+54.02)                                 | 5002     |   |   | 1,121,000   | 1,078,000   | 671,873     | 256,040     | 256,040     |            | 728,167     |
| Autoritati publice si actiuni externe (cod 51.02.01)                                   | 5102     |   |   | 1,121,000   | 1,078,000   | 671,873     | 256,040     | 256,040     |            | 728,167     |
| Autoritati executive si legislative (cod 51.02.01.03)                                  | 510201   |   |   | 1,121,000   | 1,078,000   | 671,873     | 256,040     | 256,040     |            | 728,167     |
| Autoritati executive   | 51020103 |   |   | 1,121,000   | 1,078,000   | 671,873     | 256,040     | 256,040     |            | 728,167     |
| Partea a II-a APARARE, ORDINE PUBLICA SI SIGURANTA NATIONALA (60.02+61.02)             | 5902     |   |   | 1,081,000   | 798,000     | 798,000     | 570,047     | 570,047     |            | 570,047     |
| Ordine publica si siguranta nationala (cod 61.02.03+61.02.05+61.02.50)                 | 6102     |   |   | 1,081,000   | 798,000     | 798,000     | 570,047     | 570,047     |            | 570,047     |
| Ordine publica (cod 61.02.03.04)   | 610203   |   |   | 1,081,000   | 798,000     | 798,000     | 570,047     | 570,047     |            | 570,047     |

| A  | B        | 1 | 2 | 3          | 4          | 5          | 6          | 7          | 8=6-7      | 9           |
|--|----------|---|---|------------|------------|------------|------------|------------|------------|-------------|
| Politie locala   | 61020304 |   |   | 1,081,000  | 798,000    | 798,000    | 570,047    | 570,047    |            | 570,047     |
| Partea a III-a CHELTUIELI SOCIAL-CULTURALE (cod 65.02+66.02+67.02+68.02)                               | 6302     |   |   | 34,325,000 | 34,825,000 | 34,825,000 | 30,906,928 | 24,124,870 | 6,782,058  | 17,020,896  |
| Invatamant (cod 65.02.03 la 65.02.05+65.02.07+65.02.11+65.02.13+65.02.50)                              | 6502     |   |   | 30,766,000 | 33,599,000 | 33,599,000 | 30,182,758 | 23,772,670 | 6,410,088  | 16,339,423  |
| Invatamant prescolar si primar (cod 65.02.03.01+65.02.03.02)   | 650203   |   |   | 5,136,000  | 5,240,000  | 5,240,000  | 5,085,950  | 2,379,614  | 2,706,336  | 2,445,069   |
| Invatamant prescolar   | 65020301 |   |   | 5,136,000  | 5,240,000  | 5,240,000  | 5,085,950  | 2,379,614  | 2,706,336  | 2,445,069   |
| Invatamant secundar (cod 65.02.04.01 la 65.02.04.03)   | 650204   |   |   | 25,630,000 | 28,359,000 | 28,359,000 | 25,096,808 | 21,393,056 | 3,703,752  | 13,894,354  |
| Invatamant secundar inferior   | 65020401 |   |   | 20,058,000 | 22,011,000 | 22,011,000 | 21,765,693 | 18,468,136 | 3,297,557  | 11,345,123  |
| Invatamant secundar superior   | 65020402 |   |   | 5,572,000  | 6,348,000  | 6,348,000  | 3,331,115  | 2,924,920  | 406,195    | 2,549,231   |
| Sanatate (cod 66.02.06+66.02.08+66.02.50)  | 6602     |   |   |            |            |            |            |            |            | 50,939      |
| Servicii de sanatate publica   | 660208   |   |   |            |            |            |            |            |            | 50,939      |
| Cultura, recreere si religie (cod 67.02.03+67.02.05+67.02.06+67.02.50)                                 | 6702     |   |   | 3,542,000  | 1,209,000  | 1,209,000  | 724,170    | 352,200    | 371,970    | 612,200     |
| Servicii culturale (cod 67.02.03.02 la 67.02.03.08+67.02.03.12+67.02.03.14+67.02.03.30)                | 670203   |   |   | 90,000     | 404,000    | 404,000    | 335,000    | 75,000     | 260,000    | 335,000     |
| Instituti publice de spectacole si concerte  | 67020304 |   |   | 90,000     | 404,000    | 404,000    | 335,000    | 75,000     | 260,000    | 335,000     |
| Servicii recreative si sportive (cod 67.02.05.01 la 67.02.05.03)                                       | 670205   |   |   | 1,919,000  | 559,000    | 559,000    | 289,170    | 277,200    | 11,970     | 277,200     |
| Sport  | 67020501 |   |   | 50,000     | 50,000     | 50,000     | 49,980     | 49,980     |            | 49,980      |
| Intretinere gradini publice, parcuri, zone verzi, baze sportive si de agrement                         | 67020503 |   |   | 1,869,000  | 509,000    | 509,000    | 239,190    | 227,220    | 11,970     | 227,220     |
| Alte servicii in domeniile culturii, recreerii si religiei   | 670250   |   |   | 1,533,000  | 246,000    | 246,000    | 100,000    |            | 100,000    |             |
| Asigurari si asistenta sociala (cod 68.02.04 la 68.02.06+68.02.10+68.02.11+68.02.12+68.02.15+68.02.50) | 6802     |   |   | 17,000     | 17,000     | 17,000     |            |            |            | 18,334      |
| Asistenta sociala pentru familie si copii  | 680206   |   |   | 17,000     | 17,000     | 17,000     |            |            |            | 18,334      |
| Partea a IV-a SERVICII SI DEZVOLTARE PUBLICA, LOCUINTE, MEDIU SI APE (cod 70.02+74.02)                 | 6902     |   |   | 54,706,000 | 53,477,000 | 53,477,000 | 34,480,155 | 23,101,504 | 11,378,651 | 115,117,010 |
| Locuinte, servicii si dezvoltare publica (cod 70.02.03+70.02.05 la 70.02.07+70.02.50)                  | 7002     |   |   | 54,030,000 | 53,142,000 | 53,142,000 | 34,438,505 | 23,059,854 | 11,378,651 | 115,075,360 |
| Locuinte (cod 70.02.03.01+70.02.03.30)   | 700203   |   |   | 4,951,000  | 5,763,000  | 5,763,000  | 937,390    | 656,416    | 280,974    | 25,037,820  |
| Dezvoltarea sistemului de locuinte   | 70020301 |   |   | 4,951,000  | 5,763,000  | 5,763,000  | 937,390    | 656,416    | 280,974    | 25,037,820  |
| Alimentari cu apa si amenajari hidrotehnice (cod 70.02.05.01+70.02.05.02)                              | 700205   |   |   | 166,000    | 97,000     | 97,000     |            |            |            |             |
| Alimentare cu apa  | 70020501 |   |   | 166,000    | 97,000     | 97,000     |            |            |            |             |

| A  | B        | 1 | 2 | 3          | 4          | 5          | 6          | 7          | 8=6-7      | 9          |
|--|----------|---|---|------------|------------|------------|------------|------------|------------|------------|
| Iluminat public si electrificari rurale                                    | 700206   |   |   | 5,371,000  | 2,589,000  | 2,589,000  | 1,669,673  | 1,495,173  | 174,500    | 2,902,478  |
| Alimentare cu gaze naturale in localitati                                  | 700207   |   |   | 435,000    | 253,000    | 253,000    | 126,362    | 126,362    |            | 126,362    |
| Alte servicii in domeniul locuintelor, serviciilor si dezvoltarii comunale | 700250   |   |   | 43,107,000 | 44,440,000 | 44,440,000 | 31,705,080 | 20,781,903 | 10,923,177 | 87,008,700 |
| Protectia mediului (cod 74.02.03+74.02.05+74.02.06+74.02.50)               | 7402     |   |   | 676,000    | 335,000    | 335,000    | 41,650     | 41,650     |            | 41,650     |
| Calibrare si gestiunea deseurilor (cod 4.02.05.01+74.02.05.02)             | 740205   |   |   | 386,000    | 114,000    | 114,000    | 41,650     | 41,650     |            | 41,650     |
| Colectarea, tratarea si distrugerea deseurilor                             | 74020502 |   |   | 386,000    | 114,000    | 114,000    | 41,650     | 41,650     |            | 41,650     |
| Canalizarea si tratarea apelor reziduale                                   | 740206   |   |   | 290,000    | 221,000    | 221,000    |            |            |            |            |
| Partea aV-a ACTIUNI ECONOMICE (80.02+81.02+83.02+84.02+87.02)              | 7902     |   |   | 82,250,000 | 74,268,000 | 74,211,434 | 61,249,424 | 17,217,390 | 44,032,034 | 23,612,016 |
| Transporturi (cod 84.02.03+84.02.06+84.02.50)                              | 8402     |   |   | 82,250,000 | 74,268,000 | 74,211,434 | 61,249,424 | 17,217,390 | 44,032,034 | 23,612,016 |
| Transport rutier (cod 84.02.03.01 la 84.02.03.03)                          | 840203   |   |   | 82,250,000 | 74,268,000 | 74,211,434 | 61,249,424 | 17,217,390 | 44,032,034 | 23,612,016 |
| Transport in comun   | 84020302 |   |   | 36,037,000 | 36,170,000 | 36,170,000 | 31,562,465 | 1,469,221  | 30,093,244 | 3,526,175  |
| Strazi   | 84020303 |   |   | 46,213,000 | 38,098,000 | 38,041,434 | 29,686,959 | 15,748,169 | 13,938,790 | 20,085,841 |

Nota: Se detaliaza pe structura clasificatiei economice (Anexa 7)



## 5002 SERVICII PUBLICE GENERALE

ANEXA NR. 12

## CONTUL DE EXECUTIE AL INSTITUTIILOR PUBLICE - CHELTUIELI

la data de 31.12.2025

Cod 21 Capitol 5002

Subcapitol

-lei-

| DENUMIREA INDICATORILOR*)  | Cod Indicator | Credite de angajament |            | Credite bugetare |             | Angajamente bugetare | Angajamente legale | Plati efectuate | Angajamente legale de platit | Cheltuieli efective |
|--|---------------|-----------------------|------------|------------------|-------------|----------------------|--------------------|-----------------|------------------------------|---------------------|
|  |               | Initiale              | Definitive | Initiale         | Definitive  |                      |                    |                 |                              |                     |
| A  | B             | 1                     | 2          | 3                | 4           | 5                    | 6                  | 7               | 8=6-7                        | 9                   |
| TOTAL CHELTUIELI(SECTIUNEA DE FUNCTIONARE+SECTIUNEA DE DEZVOLTARE)                   |               |                       |            | 487,290,000      | 507,253,000 | 506,340,206          | 443,731,308        | 358,105,972     | 85,625,336                   | 458,143,328         |
| SECTIUNEA DE FUNCTIONARE (cod 01+79+85)  |               |                       |            | 313,807,000      | 342,807,000 | 342,356,899          | 316,268,714        | 292,836,121     | 23,432,593                   | 301,095,192         |
| CHELTUIELI CURENTE<br>(10+20+30+40+50+51SF+55SF+57+59)                               | 01            |                       |            | 297,547,000      | 326,739,000 | 326,729,000          | 300,643,503        | 277,210,910     | 23,432,593                   | 284,837,880         |
| TITLUL I CHELTUIELI DE PERSONAL (cod 10.01 la 10.03)                                 | 10            |                       |            | 66,431,000       | 52,817,000  | 52,817,000           | 52,817,000         | 44,803,523      | 8,013,477                    | 44,047,993          |
| Cheltuieli salariale in bani ( cod 10.01.01+10.01.03 la 10.01.17+10.01.29 +10.01.30) | 1001          |                       |            | 64,328,000       | 51,101,000  | 51,101,000           | 51,101,000         | 43,640,995      | 7,460,005                    | 42,964,257          |
| Salarii de baza  | 100101        |                       |            | 58,623,000       | 45,762,000  | 45,762,000           | 45,762,000         | 40,171,276      | 5,590,724                    | 39,812,583          |
| Sporuri pentru conditii de munca   | 100105        |                       |            | 1,100,000        | 1,100,000   | 1,100,000            | 1,100,000          | 751,046         | 348,954                      | 691,094             |
| alte sporuri   | 100106        |                       |            | 225,000          | 215,000     | 215,000              | 215,000            | 126,266         | 88,734                       | 117,477             |
| Indemnizatii platite unor persoane din afara unitatii                                | 100112        |                       |            | 440,000          | 440,000     | 440,000              | 440,000            | 408,096         | 31,904                       | 408,096             |
| Drepturi de delegare   | 100113        |                       |            | 60,000           | 60,000      | 60,000               | 60,000             | 3,360           | 56,640                       | 3,360               |
| Alocatii pentru transportul la si de la locul de munca                               | 100115        |                       |            | 452,000          | 452,000     | 452,000              | 452,000            | 322,352         | 129,648                      | 322,353             |
| Indemnizatii de hrana  | 100117        |                       |            | 2,561,000        | 2,380,000   | 2,380,000            | 2,380,000          | 1,580,033       | 799,967                      | 1,554,727           |
| Alte drepturi salariale in bani  | 100130        |                       |            | 867,000          | 692,000     | 692,000              | 692,000            | 278,566         | 413,434                      | 54,567              |
| Cheltuieli salariale in natura ( cod 10.02.01 la 10.02.06+10.02.30)                  | 1002          |                       |            | 675,000          | 376,000     | 376,000              | 376,000            | 200,800         | 175,200                      | 124,000             |
| Vouchere de vacanta  | 100206        |                       |            | 675,000          | 376,000     | 376,000              | 376,000            | 200,800         | 175,200                      | 124,000             |
| Contributii (cod 10.03.01 la 10.03.08)   | 1003          |                       |            | 1,428,000        | 1,340,000   | 1,340,000            | 1,340,000          | 961,728         | 378,272                      | 959,736             |
| Contributia asiguratorie pentru munca  | 100307        |                       |            | 1,428,000        | 1,340,000   | 1,340,000            | 1,340,000          | 961,728         | 378,272                      | 959,736             |
| TITLUL II BUNURI SI SERVICII (cod 20.01 la 20.06+20.09 la                            | 20            |                       |            | 117,640,000      | 155,546,000 | 155,546,000          | 138,602,908        | 123,673,392     | 14,929,516                   | 129,483,092         |

| A  | B      | 1 | 2 | 3          | 4          | 5          | 6          | 7          | 8=6-7     | 9          |
|--|--------|---|---|------------|------------|------------|------------|------------|-----------|------------|
| 20.16+20.18 la 20.25+20.27+20.30)  |        |   |   |            |            |            |            |            |           |            |
| Bunuri si servicii (cod 20.01.01 la 20.01.09+20.01.30)                     | 2001   |   |   | 65,495,000 | 86,999,000 | 86,999,000 | 81,055,157 | 73,480,578 | 7,574,579 | 74,100,803 |
| Furnituri de brou  | 200101 |   |   | 657,000    | 853,000    | 853,000    | 403,207    | 403,207    |           | 352,497    |
| Materiale pentru curatenie   | 200102 |   |   | 371,000    | 918,000    | 918,000    | 786,485    | 786,485    |           | 703,106    |
| Incalzit, iluminat si forta motrica  | 200103 |   |   | 7,968,000  | 13,607,000 | 13,607,000 | 13,607,000 | 11,368,030 | 2,238,970 | 11,378,382 |
| apa, canal si salubritate  | 200104 |   |   | 44,929,000 | 54,354,000 | 54,354,000 | 54,354,000 | 50,264,648 | 4,089,352 | 51,581,671 |
| Carburanti si lubrifianti  | 200105 |   |   | 443,000    | 447,000    | 447,000    | 339,910    | 339,910    |           | 259,864    |
| Piese de schimb  | 200106 |   |   | 88,000     | 114,000    | 114,000    | 28,313     | 28,313     |           | 15,791     |
| Transport  | 200107 |   |   | 234,000    | 225,000    | 225,000    | 126,908    | 126,908    |           | 126,908    |
| Posta, telecomunicatii, radio, tv, internet                                | 200108 |   |   | 821,000    | 1,225,000  | 1,225,000  | 1,225,000  | 1,010,918  | 214,082   | 1,009,265  |
| Materiale si prestari de servicii cu caracter functional                   | 200109 |   |   | 2,036,000  | 2,638,000  | 2,638,000  | 1,779,145  | 1,776,967  | 2,178     | 1,448,485  |
| Alte bunuri si servicii pentru intretinere si functionare                  | 200130 |   |   | 7,948,000  | 12,618,000 | 12,618,000 | 8,405,189  | 7,375,192  | 1,029,997 | 7,224,834  |
| Reparatii curente  | 2002   |   |   | 8,788,000  | 8,196,000  | 8,196,000  | 3,809,418  | 3,809,418  |           | 3,210,568  |
| Hrana (cod 20.03.01+20.03.02)  | 2003   |   |   | 60,000     | 37,000     | 37,000     | 26,908     | 26,908     |           | 27,283     |
| Hrana pentru oameni  | 200301 |   |   | 10,000     | 10,000     | 10,000     |            |            |           |            |
| Hrana pentru animale   | 200302 |   |   | 50,000     | 27,000     | 27,000     | 26,908     | 26,908     |           | 27,283     |
| Medicamente si materiale sanitare (cod 20.04.01 la 20.04.04)               | 2004   |   |   | 580,000    | 573,000    | 573,000    | 206,756    | 206,756    |           | 106,465    |
| Medicamente  | 200401 |   |   | 90,000     | 82,000     | 82,000     | 69,627     | 69,627     |           | 15,041     |
| Materiale sanitare   | 200402 |   |   | 440,000    | 434,000    | 434,000    | 91,451     | 91,451     |           | 46,959     |
| Dezinfectanti  | 200404 |   |   | 50,000     | 57,000     | 57,000     | 45,678     | 45,678     |           | 44,465     |
| Bunuri de natura obiectelor de inventar (cod 20.05.01+20.05.03+20.05.30)   | 2005   |   |   | 1,377,000  | 921,000    | 921,000    | 549,283    | 547,298    | 1,985     | 2,956,536  |
| Lenjerie si accesorii de pat   | 200503 |   |   | 40,000     | 40,000     | 40,000     | 19,965     | 19,965     |           |            |
| Alte obiecte de inventar   | 200530 |   |   | 1,337,000  | 881,000    | 881,000    | 529,318    | 527,333    | 1,985     | 2,956,536  |
| Deplasari, detasari, transferari (cod 20.06.01+20.06.02)                   | 2006   |   |   | 140,000    | 144,000    | 144,000    | 22,598     | 22,598     |           | 22,599     |
| Deplasari interne, detasari, transferari                                   | 200601 |   |   | 40,000     | 44,000     | 44,000     | 13,937     | 13,937     |           | 13,937     |
| Deplasari in strainatate   | 200602 |   |   | 100,000    | 100,000    | 100,000    | 8,661      | 8,661      |           | 8,662      |
| Carti, publicatii si materiale documentare                                 | 2011   |   |   | 23,000     | 29,000     | 29,000     | 16,918     | 16,918     |           |            |
| Consultanta si expertiza   | 2012   |   |   | 250,000    | 250,000    | 250,000    |            |            |           |            |
| Pregatire profesionala   | 2013   |   |   | 62,000     | 99,000     | 99,000     | 17,579     | 17,579     |           | 17,580     |
| Protectia muncii   | 2014   |   |   | 51,000     | 57,000     | 57,000     | 42,355     | 42,355     |           | 18,088     |
| Comisioane si alte costuri aferente imprumuturilor (cod 20.24.01+20.24.02) | 2024   |   |   | 2,000      | 752,000    | 752,000    |            |            |           | 10,945     |

| A  | B      | 1 | 2 | 3          | 4          | 5          | 6          | 7          | 8=6-7     | 9          |
|--|--------|---|---|------------|------------|------------|------------|------------|-----------|------------|
| Comisioane si alte costuri aferente împrumuturilor interne   | 202402 |   |   | 2,000      | 752,000    | 752,000    |            |            |           | 10,945     |
| Cheltuieli judiciare si extrajudiciare derivate din actiuni in reprezentarea intereselor statului, potrivit dispozitiilor legale                             | 2025   |   |   | 25,000     | 25,000     | 25,000     | 14,028     | 14,028     |           | 11,028     |
| Alte cheltuieli (cod 20.30.01 la 20.30.04+20.30.06+20.30.07+20.30.09+20.30.30)   | 2030   |   |   | 40,787,000 | 57,464,000 | 57,464,000 | 52,841,908 | 45,488,956 | 7,352,952 | 49,001,197 |
| Publicitate si reclame   | 203001 |   |   | 350,000    | 310,000    | 310,000    | 161,359    | 102,859    | 58,500    | 103,889    |
| Protocol si reprezentare   | 203002 |   |   | 252,000    | 102,000    | 102,000    | 51,037     | 51,037     |           | 36,144     |
| Chirii   | 203004 |   |   | 110,000    | 112,000    | 112,000    | 72,041     | 69,547     | 2,494     | 70,982     |
| Alte cheltuieli cu bunuri si servicii  | 203030 |   |   | 40,075,000 | 56,940,000 | 56,940,000 | 52,557,471 | 45,265,513 | 7,291,958 | 48,790,182 |
| TITLUL III DOBANZI (cod 30.01 la 30.03)  | 30     |   |   | 7,342,000  | 7,842,000  | 7,842,000  | 7,602,358  | 7,602,358  |           | 7,602,358  |
| Dobanzi aferente datoriei publice interne (cod 30.01.01+30.01.02)  | 3001   |   |   | 7,342,000  | 7,842,000  | 7,842,000  | 7,602,358  | 7,602,358  |           | 7,602,358  |
| Dobanzi aferente datoriei publice interne directe  | 300101 |   |   | 7,342,000  | 7,842,000  | 7,842,000  | 7,602,358  | 7,602,358  |           | 7,602,358  |
| TITLUL IV SUBVENTII (cod 40.03+40.20+ 40.30)   | 40     |   |   | 6,500,000  | 6,500,000  | 6,500,000  | 6,496,245  | 6,183,945  | 312,300   | 6,496,245  |
| Subventii pentru acoperirea diferentelor de pret si tarif  | 4003   |   |   | 6,500,000  | 6,500,000  | 6,500,000  | 6,496,245  | 6,183,945  | 312,300   | 6,496,245  |
| TITLUL V FONDURI DE REZERVA (cod 50.04)  | 50     |   |   | 10,000     | 10,000     |            |            |            |           |            |
| Fond de rezerva bugetara la dispozitia autoritatilor locale  | 5004   |   |   | 10,000     | 10,000     |            |            |            |           |            |
| TITLUL VI TRANSFERURI INTRE UNITATI ALE ADMINISTRATIEI PUBLICE (cod 51.01) (cod 51.01)   | 51     |   |   | 41,284,000 | 44,661,000 | 44,661,000 | 40,499,208 | 40,499,208 |           | 40,499,208 |
| Transferuri curente (cod 51.01.01+51.01.03+51.01.05+ 51.01.14+51.01.15+ 51.01.24 +51.01.26 +51.01.31+51.01.39+ 51.01.46+51.01.49+51.01.60+51.01.61+51.01.64) | 5101   |   |   | 41,284,000 | 44,661,000 | 44,661,000 | 40,499,208 | 40,499,208 |           | 40,499,208 |
| Transferuri catre institutii publice   | 510101 |   |   | 41,284,000 | 44,661,000 | 44,661,000 | 40,499,208 | 40,499,208 |           | 40,499,208 |
| TITLUL VII ALTE TRANSFERURI (cod 55.01+ 55.02)   | 55     |   |   | 9,000,000  | 9,000,000  | 9,000,000  | 8,957,194  | 8,957,194  |           | 8,957,194  |
| Transferuri interne (cod 55.01.18+55.01.46+55.01.63+55.01.65+55.01.73 + 55.01.84)  | 5501   |   |   | 9,000,000  | 9,000,000  | 9,000,000  | 8,957,194  | 8,957,194  |           | 8,957,194  |
| Sume reprezentând contributia unitatilor administrativ-teritoriale la Fondul IID   | 550165 |   |   | 9,000,000  | 9,000,000  | 9,000,000  | 8,957,194  | 8,957,194  |           | 8,957,194  |
| TITLUL IX ASISTENTA SOCIALA (cod 57.02)  | 57     |   |   | 46,725,000 | 47,808,000 | 47,808,000 | 43,784,613 | 43,707,313 | 77,300    | 44,309,297 |
| Ajutoare sociale (cod 57.02.01 la 57.02.05)  | 5702   |   |   | 46,725,000 | 47,808,000 | 47,808,000 | 43,784,613 | 43,707,313 | 77,300    | 44,309,297 |
| Ajutoare sociale in numerar  | 570201 |   |   | 44,347,000 | 45,380,000 | 45,380,000 | 41,997,805 | 41,997,805 |           | 41,994,881 |
| Ajutoare sociale in natura   | 570202 |   |   | 2,359,000  | 2,409,000  | 2,409,000  | 1,770,050  | 1,692,750  | 77,300    | 2,306,520  |
| Tichete de cresa si tichete sociale pentru gradinita   | 570203 |   |   | 19,000     | 19,000     | 19,000     | 16,758     | 16,758     |           | 7,896      |
| TITLUL XI ALTE CHELTUIELI (cod 59.01+59.02+)   | 59     |   |   | 2,615,000  | 2,555,000  | 2,555,000  | 1,883,977  | 1,783,977  | 100,000   | 3,442,493  |

| A   | B      | 1 | 2 | 3           | 4           | 5           | 6           | 7          | 8=6-7      | 9           |
|---|--------|---|---|-------------|-------------|-------------|-------------|------------|------------|-------------|
| 59.08+59.11+59.12+59.15+ 59.17+59.20+<br>59.22+59.25+59.30+ 59.35+ 59.40+59.41+59.44)   |        |   |   |             |             |             |             |            |            |             |
| Asociatii si fundatii   | 5911   |   |   | 1,240,000   | 1,257,000   | 1,257,000   | 1,014,699   | 1,014,699  |            | 1,050,497   |
| Sustinerea cultelor   | 5912   |   |   | 1,100,000   | 1,100,000   | 1,100,000   | 800,000     | 700,000    | 100,000    | 2,331,689   |
| Sume aferente persoanelor cu handicap neincadrate   | 5940   |   |   | 275,000     | 198,000     | 198,000     | 69,278      | 69,278     |            | 60,307      |
| OPERATIUNI FINANCIARE (cod 80+81)   | 79     |   |   | 16,260,000  | 16,260,000  | 16,260,000  | 16,257,312  | 16,257,312 |            | 16,257,312  |
| TITLUL XIX RAMBURSARI DE CREDITE (cod<br>81.01+81.02+81.05)   | 81     |   |   | 16,260,000  | 16,260,000  | 16,260,000  | 16,257,312  | 16,257,312 |            | 16,257,312  |
| Rambursari de credite interne (cod 81.02.01+81.02.02+<br>81.02.05)  | 8102   |   |   | 16,260,000  | 16,260,000  | 16,260,000  | 16,257,312  | 16,257,312 |            | 16,257,312  |
| Rambursari de credite aferente datoriei publice interne locale  | 810205 |   |   | 16,260,000  | 16,260,000  | 16,260,000  | 16,257,312  | 16,257,312 |            | 16,257,312  |
| TITLUL XXI PLATI EFECTUATE IN ANII PRECEDENTI SI<br>RECUPERATE IN ANUL CURENT(85.01)  | 85F    |   |   |             | -192,000    | -632,101    | -632,101    | -632,101   |            |             |
| Plati efectuate in anii precedenti si recuperate in anul curent<br>(cod 85.01.01)   | 8501F  |   |   |             | -192,000    | -632,101    | -632,101    | -632,101   |            |             |
| Plati efectuate in anii precedenti si recuperate in anul curent in<br>sectiunea de functionare a bugetului local  | 850101 |   |   |             | -192,000    | -632,101    | -632,101    | -632,101   |            |             |
| SECTIUNEA DE DEZVOLTARE (cod<br>51+55+56+58+60+61+70+81+85)   |        |   |   | 173,483,000 | 164,446,000 | 163,983,307 | 127,462,594 | 65,269,851 | 62,192,743 | 157,048,136 |
| TITLUL VI TRANSFERURI INTRE UNITATI ALE<br>ADMINISTRATIEI PUBLICE (cod 51.02)   | 51     |   |   | 1,081,000   | 798,000     | 798,000     | 570,047     | 570,047    |            | 570,047     |
| Transferuri de capital (cod 51.02.12 + 51.02.22 +51.02.28 +<br>.02.29 +51.02.40 +51.02.41 + 51.02.43 + 51.02.50)  | 5102   |   |   | 1,081,000   | 798,000     | 798,000     | 570,047     | 570,047    |            | 570,047     |
| Alte transferuri de capital catre institutii publice  | 510229 |   |   | 1,081,000   | 798,000     | 798,000     | 570,047     | 570,047    |            | 570,047     |
| TITLUL VII ALTE TRANSFERURI (cod 55.01)   | 55     |   |   | 650,000     | 650,000     | 650,000     | 575,932     | 575,932    |            | 575,932     |
| A. Transferuri interne (cod 55.01.03+55.01.07 la 55.01.10<br>+55.01.12 + 55.01.13<br>+55.01.15+55.01.28+55.01.42+55.01.56+55.01.62+55.01.67+5<br>5.01.85+55.01.86+55.01.88+55.01.89)                            | 5501   |   |   | 650,000     | 650,000     | 650,000     | 575,932     | 575,932    |            | 575,932     |
| Transferuri din bugetul local catre asociatiile de dezvoltare<br>intercomunitara  | 550142 |   |   | 650,000     | 650,000     | 650,000     | 575,932     | 575,932    |            | 575,932     |
| Titlul VIII PROIECTE CU FINANTARE DIN FONDURI<br>EXTERNE NERAMBURSABILE (FEN) POSTADERARE (cod<br>56.01 la 56.05+cod 56.07+56.08+56.11+56.15 la 56.18<br>+56.25+56.27+56.28+56.40+56.48+56.49+56.50+56.51+56.53 | 56     |   |   | 21,429,000  | 27,751,000  | 27,751,000  | 22,644,856  | 2,808,010  | 19,836,846 | 4,163,586   |


| A   | B      | 1 | 2 | 3          | 4          | 5          | 6          | 7          | 8=6-7      | 9           |
|---|--------|---|---|------------|------------|------------|------------|------------|------------|-------------|
| +56.58 la 56.75)  |        |   |   |            |            |            |            |            |            |             |
| Programe finantate din Fondul European de Dezvoltare Regionala (FEDR), aferente cadrului financiar 2021-2027 (cod 56.48.01 la 56.48.03)                                   | 5648   |   |   | 18,177,000 | 24,499,000 | 24,499,000 | 21,448,853 | 1,612,007  | 19,836,846 | 2,982,709   |
| Finantare nationala   | 564801 |   |   | 2,936,000  | 3,884,000  | 3,884,000  | 3,437,138  | 311,778    | 3,125,360  | 315,223     |
| Finantare externa nerambursabila  | 564802 |   |   | 15,238,000 | 20,612,000 | 20,612,000 | 18,009,692 | 1,298,206  | 16,711,486 | 1,298,814   |
| Cheltuieli neeligibile  | 564803 |   |   | 3,000      | 3,000      | 3,000      | 2,023      | 2,023      |            | 1,368,672   |
| Programe finantate din Fondul Social European Plus (FSE+), aferente cadrului financiar 2021-2027 (56.49.01 la 56.49.03)   | 5649   |   |   | 3,252,000  | 3,252,000  | 3,252,000  | 1,196,003  | 1,196,003  |            | 1,180,877   |
| Finantare nationala   | 564901 |   |   | 66,000     | 66,000     | 66,000     | 23,426     | 23,426     |            | 21,701      |
| Finantare externa nerambursabila  | 564902 |   |   | 3,186,000  | 3,186,000  | 3,186,000  | 1,172,577  | 1,172,577  |            | 1,159,176   |
| TITLUL X Proiecte cu finantare din fonduri externe nerambursabile aferente cadrului financiar 2014-2020 (cod 58.01 la 58.05+58.11+58.12+58.15+58.16+58.30 la 58.33+58.42) | 58     |   |   | 2,092,000  | 65,000     | 65,000     | 38,860     | 38,860     |            | 38,860      |
| Programe din Fondul European de Dezvoltare Regionala (FEDR) (cod 58.01.01 la 58.01.03)  | 5801   |   |   | 2,092,000  | 65,000     | 65,000     | 38,860     | 38,860     |            | 38,860      |
| Cheltuieli neeligibile  | 580103 |   |   | 2,092,000  | 65,000     | 65,000     | 38,860     | 38,860     |            | 38,860      |
| Titlul XII „Proiecte cu finantare din sumele reprezentând asistenta financiara nerambursabila aferenta PNRR” (cod 60.01 la 60.03 + 60.16                                  | 60     |   |   | 46,770,000 | 46,770,000 | 46,770,000 | 35,586,750 | 10,057,948 | 25,528,802 | 10,745,833  |
| Fonduri europene nerambursabile   | 6001   |   |   | 39,301,000 | 39,301,000 | 39,301,000 | 29,170,750 | 8,431,752  | 20,738,998 | 9,000,252   |
| Sume aferente TVA   | 6003   |   |   | 7,469,000  | 7,469,000  | 7,469,000  | 6,416,000  | 1,626,196  | 4,789,804  | 1,745,581   |
| Titlul XIII „Proiecte cu finantare din sumele aferente componentei de împrumut a PNRR” (cod 61.01 la 61.03)   | 61     |   |   | 5,739,000  | 5,739,000  | 5,739,000  | 4,116,000  | 2,970,460  | 1,145,540  | 3,772,340   |
| Fonduri din împrumut rambursabil  | 6101   |   |   | 4,821,000  | 4,821,000  | 4,821,000  | 3,454,000  | 2,491,288  | 962,712    | 3,161,288   |
| Sume aferente TVA   | 6103   |   |   | 918,000    | 918,000    | 918,000    | 662,000    | 479,172    | 182,828    | 611,052     |
| CHELTUIELI DE CAPITAL (cod 71+72+75)  | 70     |   |   | 95,722,000 | 82,739,000 | 82,739,000 | 64,458,842 | 48,777,287 | 15,681,555 | 137,181,538 |
| TITLUL XV ACTIVE NEFINANCIARE (cod 71.01 + 71.03)   | 71     |   |   | 95,722,000 | 82,588,000 | 82,588,000 | 64,308,842 | 48,627,287 | 15,681,555 | 137,031,538 |
| Active fixe (cod 71.01.01 la 71.01.03+71.01.30)   | 7101   |   |   | 95,721,000 | 82,362,000 | 82,362,000 | 64,084,619 | 48,403,064 | 15,681,555 | 136,807,315 |
| Constructii   | 710101 |   |   |            |            |            |            |            |            | 104         |
| Mobilier, aparatura birotica si alte active corporale   | 710103 |   |   |            |            |            |            |            |            | 77,535      |
| Alte active fixe  | 710130 |   |   | 95,721,000 | 82,362,000 | 82,362,000 | 64,084,619 | 48,403,064 | 15,681,555 | 136,729,676 |
| Reparatii capitale aferente activelor fixe  | 7103   |   |   | 1,000      | 226,000    | 226,000    | 224,223    | 224,223    |            | 224,223     |

| A  | B      | 1 | 2 | 3           | 4           | 5           | 6           | 7           | 8=6-7      | 9           |
|--|--------|---|---|-------------|-------------|-------------|-------------|-------------|------------|-------------|
| TITLUL XVI ACTIVE FINANCIARE (cod 72.01)   | 72     |   |   |             | 151,000     | 151,000     | 150,000     | 150,000     |            | 150,000     |
| Active financiare (cod 72.01.01)   | 7201   |   |   |             | 151,000     | 151,000     | 150,000     | 150,000     |            | 150,000     |
| Participare la capitalul social al societăților comerciale   | 720101 |   |   |             | 151,000     | 151,000     | 150,000     | 150,000     |            | 150,000     |
| TITLUL XXI PLATI EFECTUATE IN ANII PRECEDENTI SI RECUPERATE IN ANUL CURENT (85.01)                           | 85     |   |   |             | -66,000     | -528,693    | -528,693    | -528,693    |            |             |
| Plati efectuate in anii precedenti si recuperate in anul curent (cod 85.01.02+85.01.05)                      | 8501   |   |   |             | -66,000     | -528,693    | -528,693    | -528,693    |            |             |
| Plati efectuate in anii precedenti si recuperate in anul curent in sectiunea de dezvoltare a bugetului local | 850102 |   |   |             | -66,000     | -528,693    | -528,693    | -528,693    |            |             |
| TITLUL VI TRANSFERURI INTRE UNITATI ALE ADMINISTRATIEI PUBLICE (cod 51.01+51.02)                             | 51     |   |   | 42,365,000  | 45,459,000  | 45,459,000  | 41,069,255  | 41,069,255  |            | 41,069,255  |
| TITLUL VII ALTE TRANSFERURI (cod 55.01+55.02)  | 55     |   |   | 9,650,000   | 9,650,000   | 9,650,000   | 9,533,126   | 9,533,126   |            | 9,533,126   |
| TITLUL XVI RAMBURSARI DE CREDETE   | 81     |   |   | 16,260,000  | 16,260,000  | 16,260,000  | 16,257,312  | 16,257,312  |            | 16,257,312  |
|  | 84     |   |   |             | -258,000    | -1,160,794  | -1,160,794  | -1,160,794  |            |             |
| OPERATIUNI FINANCIARE (cod 81)   | 79     |   |   | 16,260,000  | 16,260,000  | 16,260,000  | 16,257,312  | 16,257,312  |            | 16,257,312  |
| A. CHELTUIELILE CURENTE (10+20+30+40+50+51+55+56+58+57+59+60+61)   | 01     |   |   | 375,308,000 | 408,512,000 | 408,502,000 | 364,175,948 | 294,232,167 | 69,943,781 | 304,704,478 |
| TITLUL XIX PLATI EFECTUATE IN ANII PRECEDENTI SI RECUPERATE IN ANUL CURENT (85.01)                           | 85     |   |   |             | -258,000    | -1,160,794  | -1,160,794  | -1,160,794  |            |             |
| Plati efectuate in anii precedenti si recuperate in anul curent (cod 85.01.02+85.01.05)                      | 8501   |   |   |             | -258,000    | -1,160,794  | -1,160,794  | -1,160,794  |            |             |

\*) Se inscriu denumirea si simbolul capitolului din bugetul aprobat detaliate pe titluri, articole, alineate, pe structura clasificatiei economice

bugetele locale, bugetul creditelor externe, bugetul creditelor interne, bugetul fondurilor externe nerambursabile - sursa D, institutii finantate integral sau partial din venituri proprii/activitati finantate integral din veniturii proprii)

NOTA: Sumele inscrite in col. 6 "Plati efectuate" cu semnul minus la Titlul 85, art. 85.01 "Plati efectuate din precedenti si recuperate in anul curent", se inscriu si pe col. 4 "Angajamente bugetare" si col. 5 "Angajamente legale" la acelasi cod tot cu semnul minus, astfel incat in col. 7 "Angajamente legale de platit" sa nu fie raportate sume.



## CONTUL DE EXECUTIE

## A BUGETULUI INSTITUTIILOR PUBLICE SI ACTIVITATILOR FINANTATE INTEGRAL SAU PARTIAL DIN VENITURI PROPRII (DE SUBORDONARE LOCALA) -VENITURI

la data de 31.12.2025


Cod 20

-lei-

| Denumirea indicatorilor  | Cod indicator | Prevederi bugetare |            | Drepturi constatate |                     |                 | Incasari realizate | Stingeri pe alte cai decat incasari | Drepturi constatate de incasat |
|--|---------------|--------------------|------------|---------------------|---------------------|-----------------|--------------------|-------------------------------------|--------------------------------|
|  |               | Initiale           | Definitive | Total, din care:    | din anii precedenti | din anul curent |                    |                                     |                                |
| A  | B             | 1                  | 2          | 3=4+5               | 4                   | 5               | 6                  | 7                                   | 8=3-6-7                        |
| TOTAL VENITURI (cod 00.02+00.15+00.16+00.17+45.10+48.10)   | 000110        | 50,456,000         | 53,550,000 | 47,753,061          |                     | 47,753,061      | 47,753,061         |                                     |                                |
| I. VENITURI CURENTE (cod 00.03+00.12)  | 0002          | 8,091,000          | 8,091,000  | 6,683,806           |                     | 6,683,806       | 6,683,806          |                                     |                                |
| C. VENITURI NEFISCALE (cod 00.13+00.14)  | 2900          | 8,091,000          | 8,091,000  | 6,683,806           |                     | 6,683,806       | 6,683,806          |                                     |                                |
| C1. VENITURI DIN PROPRIETATE (cod.30.10+31.10)   | 3000          | 239,000            | 239,000    | 151,001             |                     | 151,001         | 151,001            |                                     |                                |
| Venituri din proprietate (cod. 30.10.05+30.10.08+30.10.09+30.10.50)  | 3010          | 239,000            | 239,000    | 151,001             |                     | 151,001         | 151,001            |                                     |                                |
| Venituri din concesiuni si inchirieri (cod 30.10.05.30)  | 301005        | 239,000            | 239,000    | 151,001             |                     | 151,001         | 151,001            |                                     |                                |
| Alte venituri din concesiuni si inchirieri de catre institutiile publice   | 30100530      | 239,000            | 239,000    | 151,001             |                     | 151,001         | 151,001            |                                     |                                |
| C2. VANZARI DE BUNURI SI SERVICII (cod 33.10+34.10+35.10+36.10+37.10)  | 3300          | 7,852,000          | 7,852,000  | 6,532,805           |                     | 6,532,805       | 6,532,805          |                                     |                                |
| Venituri din prestari de servicii si alte activitati (cod.33.10.05+33.10.08+33.10.09+33.10.13+ 33.10.14+ 33.10.16+33.10.17+33.10.19 la 33.10.21+33.10.30 la 33.10.32+33.10.50) | 3310          | 6,647,000          | 6,647,000  | 4,719,360           |                     | 4,719,360       | 4,719,360          |                                     |                                |
| Taxe si alte venituri in invatamant  | 331005        | 4,619,000          | 4,619,000  | 3,551,718           |                     | 3,551,718       | 3,551,718          |                                     |                                |
| Contributia elevilor si studentilor pentru internate, camine si cantine.   | 331014        | 2,028,000          | 2,028,000  | 1,167,642           |                     | 1,167,642       | 1,167,642          |                                     |                                |
| Diverse venituri (cod 36.10.04+36.10.32+36.10.50)  | 3610          | 1,205,000          | 1,205,000  | 1,813,445           |                     | 1,813,445       | 1,813,445          |                                     |                                |
| Alte venituri  | 361050        | 1,205,000          | 1,205,000  | 1,813,445           |                     | 1,813,445       | 1,813,445          |                                     |                                |
| IV. SUBVENTII (cod 00.18)  | 4100          | 42,365,000         | 45,459,000 | 41,069,255          |                     | 41,069,255      | 41,069,255         |                                     |                                |
| SUBVENTII DE LA ALTE NIVELE ALE ADMINISTRATIEI PUBLICE (cod 42.10+43.10)   | 0018          | 1,081,000          | 798,000    | 570,047             |                     | 570,047         | 570,047            |                                     |                                |
| Subventii de la alte administratii (cod.43.10.09+43.10.10+43.10.14 la 43.10.17+43.10.19 +  | 4310          | 42,365,000         | 45,459,000 | 41,069,255          |                     | 41,069,255      | 41,069,255         |                                     |                                |

| A   | B        | 1          | 2          | 3=4+5      | 4 | 5          | 6          | 7 | 8=3-6-7 |
|---|----------|------------|------------|------------|---|------------|------------|---|---------|
| 43.10.25 la<br>43.10.27+43.10.31+43.10.33+43.10.40+43.10.47+43.10.50)   |          |            |            |            |   |            |            |   |         |
| Subventii pentru institutii publice   | 431009   | 41,284,000 | 44,661,000 | 40,499,208 |   | 40,499,208 | 40,499,208 |   |         |
| Subventii pentru institutii publice destinate sectiunii de dezvoltare   | 431019   | 1,081,000  | 798,000    | 570,047    |   | 570,047    | 570,047    |   |         |
| VENITURILE SECTIUNII DE FUNCTIONARE (cod 00.02+00.16+00.17) - TOTAL   | 000110   | 49,375,000 | 52,752,000 | 47,183,014 |   | 47,183,014 | 47,183,014 |   |         |
| I. VENITURI CURENTE (cod 00.03+00.12)   | 0002     | 8,091,000  | 8,091,000  | 6,683,806  |   | 6,683,806  | 6,683,806  |   |         |
| C. VENITURI NEFISCALE ( cod 00.13+00.14)  | 2900     | 8,091,000  | 8,091,000  | 6,683,806  |   | 6,683,806  | 6,683,806  |   |         |
| C1. VENITURI DIN PROPRIETATE (cod 30.10 +31.10)   | 3000     | 239,000    | 239,000    | 151,001    |   | 151,001    | 151,001    |   |         |
| Venituri din proprietate (cod 30.10.05+30.10.08+30.10.09+30.10.50)  | 3010     | 239,000    | 239,000    | 151,001    |   | 151,001    | 151,001    |   |         |
| Venituri din concesiuni si inchirieri (cod 30.10.05.30)   | 301005   | 239,000    | 239,000    | 151,001    |   | 151,001    | 151,001    |   |         |
| Alte venituri din concesiuni si inchirieri de catre institutiile publice  | 30100530 | 239,000    | 239,000    | 151,001    |   | 151,001    | 151,001    |   |         |
| C2. VANZARI DE BUNURI SI SERVICII (cod 33.10+34.10+35.10+36.10+37.10)   | 3300     | 7,852,000  | 7,852,000  | 6,532,805  |   | 6,532,805  | 6,532,805  |   |         |
| Venituri din prestari de servicii si alte activitati (cod 33.10.05+33.10.08+33.10.09+33.10.13+ 33.10.14 +33.10.16+33.10.17 +33.10.19 la 33.10.21+33.10.30 la 33.10.32+33.10.50) | 3310     | 6,647,000  | 6,647,000  | 4,719,360  |   | 4,719,360  | 4,719,360  |   |         |
| Taxe si alte venituri in invatamant   | 331005   | 4,619,000  | 4,619,000  | 3,551,718  |   | 3,551,718  | 3,551,718  |   |         |
| Contributia elevilor si studentilor pentru internate, camine si cantine.  | 331014   | 2,028,000  | 2,028,000  | 1,167,642  |   | 1,167,642  | 1,167,642  |   |         |
| Diverse venituri (cod 36.10.04+36.10.32+36.10.50)   | 3610     | 1,205,000  | 1,205,000  | 1,813,445  |   | 1,813,445  | 1,813,445  |   |         |
| Alte venituri   | 361050   | 1,205,000  | 1,205,000  | 1,813,445  |   | 1,813,445  | 1,813,445  |   |         |
| IV. SUBVENTII (cod 00.18)   | 4100     | 41,284,000 | 44,661,000 | 40,499,208 |   | 40,499,208 | 40,499,208 |   |         |
| SUBVENTII DE LA ALTE NIVELE ALE ADMINISTRATIEI PUBLICE (cod 42.10+43.10)  | 0018     | 41,284,000 | 44,661,000 | 40,499,208 |   | 40,499,208 | 40,499,208 |   |         |
| Subventii de la alte administratii (cod 43.10.09+43.10.10 +43.10.15+43.10.33+43.10.40)  | 4310     | 41,284,000 | 44,661,000 | 40,499,208 |   | 40,499,208 | 40,499,208 |   |         |
| Subventii pentru institutii publice   | 431009   | 41,284,000 | 44,661,000 | 40,499,208 |   | 40,499,208 | 40,499,208 |   |         |
| VENITURILE SECTIUNII DE DEZVOLTARE (cod 00.02+00.15+00.16+00.17+45.10+46.10+48.10) - TOTAL  | 000110   | 1,081,000  | 798,000    | 570,047    |   | 570,047    | 570,047    |   |         |
| IV. SUBVENTII (cod 00.18)   | 4100     | 1,081,000  | 798,000    | 570,047    |   | 570,047    | 570,047    |   |         |
| SUBVENTII DE LA ALTE NIVELE ALE ADMINISTRATIEI PUBLICE (cod 42.10+43.10)  | 0018     | 1,081,000  | 798,000    | 570,047    |   | 570,047    | 570,047    |   |         |
| Subventii de la alte administratii (cod 43.10.14+43.10.16+43.10.17+43.10.19 + 43.10.25 la   | 4310     | 1,081,000  | 798,000    | 570,047    |   | 570,047    | 570,047    |   |         |

| A   | B      | 1         | 2       | 3=4+5   | 4 | 5       | 6       | 7 | 8=3-6-7 |
|---|--------|-----------|---------|---------|---|---------|---------|---|---------|
| 43.10.27+43.10.31+43.10.47+43.10.50)                                  |        |           |         |         |   |         |         |   |         |
| Subventii pentru institutii publice destinate sectiunii de dezvoltare | 431019 | 1,081,000 | 798,000 | 570,047 |   | 570,047 | 570,047 |   |         |

PREȘEDINTE DE ȘEDINȚĂ  
 POPA ETIL - CĂRĂM  


ANEXA NR. 14

**CONTUL DE EXECUTIE  
A BUGETULUI INSTITUTIILOR PUBLICE SI ACTIVITATILOR FINANTATE INTEGRAL SAU PARTIAL DIN VENITURI PROPRII (DE SUBORDONARE LOCALA) -CHELTUIELI**

la data de 31.12.2025

Cod 21


-lei-

| Denumirea indicatorilor *)  | Cod indicator | Credite de angajament |            | Credite bugetare |            | Angajamente bugetare | Angajamente legale | Plati efectuate | Angajamente legale de platit | Cheltuieli efective |
|---|---------------|-----------------------|------------|------------------|------------|----------------------|--------------------|-----------------|------------------------------|---------------------|
|   |               | Initiale              | Definitive | Initiale         | Definitive |                      |                    |                 |                              |                     |
| A   | B             | 1                     | 2          | 3                | 4          | 5                    | 6                  | 7               | 8=6-7                        | 9                   |
| TOTAL CHELTUIELI - SECTIUNEA DE FUNCTIONARE + SECTIUNEA DE DEZVOLTARE (cod 50.10+59.10+63.10+70.10+74.10+79.10) | 4910          |                       |            | 51,481,000       | 54,575,000 | 54,454,058           | 49,739,448         | 47,881,067      | 1,858,381                    | 50,009,823          |
| Partea II-a APARARE, ORDINE PUBLICA SI SIGURANTA NATIONALA (cod 61.10)  | 5910          |                       |            | 11,491,000       | 9,788,000  | 9,729,905            | 9,032,653          | 8,027,090       | 1,005,563                    | 9,295,978           |
| Ordine publica si siguranta nationala (cod 61.10.03+61.10.05+61.10.50)  | 6110          |                       |            | 11,491,000       | 9,788,000  | 9,729,905            | 9,032,653          | 8,027,090       | 1,005,563                    | 9,295,978           |
| Ordine publica (cod 61.10.03.04)  | 611003        |                       |            | 11,491,000       | 9,788,000  | 9,729,905            | 9,032,653          | 8,027,090       | 1,005,563                    | 9,295,978           |
| Politie locala  | 61100304      |                       |            | 11,491,000       | 9,788,000  | 9,729,905            | 9,032,653          | 8,027,090       | 1,005,563                    | 9,295,978           |
| Partea III-a CHELTUIELI SOCIAL-CULTURALE (cod .10+66.10+67.10+68.10)  | 6310          |                       |            | 39,613,000       | 44,410,000 | 44,347,153           | 40,580,116         | 39,747,298      | 832,818                      | 40,607,166          |
| Invatamant (cod 65.10.03 la 65.10.05+65.10.07+65.10.11+65.10.50)  | 6510          |                       |            | 6,781,000        | 6,781,000  | 6,781,000            | 4,726,411          | 4,705,309       | 21,102                       | 5,209,469           |
| Invaatamant prescolar si primar (cod 65.10.03.01+65.10.03.02)   | 651003        |                       |            | 4,154,000        | 4,154,000  | 4,154,000            | 3,315,163          | 3,315,163       |                              | 3,261,236           |
| Invatamant prescolar  | 65100301      |                       |            | 4,154,000        | 4,154,000  | 4,154,000            | 3,315,163          | 3,315,163       |                              | 3,261,236           |
| Invatamant secundar (cod 65.10.04.01 la 65.10.04.03)  | 651004        |                       |            | 2,594,000        | 2,594,000  | 2,594,000            | 1,393,341          | 1,372,239       | 21,102                       | 1,467,200           |
| Invatamant secundar inferior  | 65100401      |                       |            | 99,000           | 99,000     | 99,000               | 61,856             | 61,856          |                              | 160,451             |
| Invatamant secundar superior  | 65100402      |                       |            | 2,495,000        | 2,495,000  | 2,495,000            | 1,331,485          | 1,310,383       | 21,102                       | 1,306,749           |
| Invatamant postliceal   | 651005        |                       |            | 33,000           | 33,000     | 33,000               | 17,907             | 17,907          |                              | 481,033             |
| Cultura, recreere si religie (cod 67.10.03+67.10.05+67.10.50)   | 6710          |                       |            | 32,832,000       | 37,629,000 | 37,566,153           | 35,853,705         | 35,041,989      | 811,716                      | 35,397,697          |
| Servicii recreative si sportive (cod 67.10.05.01)   | 671005        |                       |            | 32,832,000       | 37,629,000 | 37,566,153           | 35,853,705         | 35,041,989      | 811,716                      | 35,397,697          |
| Sport   | 67100501      |                       |            | 32,832,000       | 37,629,000 | 37,566,153           | 35,853,705         | 35,041,989      | 811,716                      | 35,397,697          |

| A  | B        | 1 | 2 | 3          | 4          | 5          | 6          | 7          | 8=6-7     | 9          |
|--|----------|---|---|------------|------------|------------|------------|------------|-----------|------------|
| Partea IV-a SERVICII SI DEZVOLTARE PUBLICA, LOCUINTE, MEDIU SI APE (cod 70.10+74.10) | 6910     |   |   | 377,000    | 377,000    | 377,000    | 126,679    | 106,679    | 20,000    | 106,679    |
| Locuinte, servicii si dezvoltare publica (cod 70.10.03+70.10.04+70.10.50)            | 7010     |   |   | 377,000    | 377,000    | 377,000    | 126,679    | 106,679    | 20,000    | 106,679    |
| Alte servicii in domeniul locuintelor, serviciilor si dezvoltarii comunale           | 701050   |   |   | 377,000    | 377,000    | 377,000    | 126,679    | 106,679    | 20,000    | 106,679    |
| CHELTUIELILE SECTIUNII DE FUNCTIONARE (cod 50.10+59.10+63.10+70.10+74.10+79.10)      | 4910     |   |   | 49,375,000 | 52,752,000 | 52,631,058 | 48,797,831 | 46,939,450 | 1,858,381 | 47,984,758 |
| Partea II-a APARARE, ORDINE PUBLICA SI SIGURANTA NATIONALA (cod 61.10)               | 5910     |   |   | 10,410,000 | 8,990,000  | 8,931,905  | 8,462,606  | 7,457,043  | 1,005,563 | 7,557,061  |
| Ordine publica si siguranta nationala (cod 61.10.03+61.10.05+61.10.50)               | 6110     |   |   | 10,410,000 | 8,990,000  | 8,931,905  | 8,462,606  | 7,457,043  | 1,005,563 | 7,557,061  |
| Ordine publica (cod 61.10.03.04)   | 611003   |   |   | 10,410,000 | 8,990,000  | 8,931,905  | 8,462,606  | 7,457,043  | 1,005,563 | 7,557,061  |
| Politie locala   | 61100304 |   |   | 10,410,000 | 8,990,000  | 8,931,905  | 8,462,606  | 7,457,043  | 1,005,563 | 7,557,061  |
| Partea III-a CHELTUIELI SOCIAL-CULTURALE (cod 65.10+66.10+67.10+68.10)               | 6310     |   |   | 38,665,000 | 43,462,000 | 43,399,153 | 40,208,546 | 39,375,728 | 832,818   | 40,321,018 |
| Invatamant (cod 65.10.03 la 65.10.05+65.10.07+65.10.11+65.10.50)                     | 6510     |   |   | 6,781,000  | 6,781,000  | 6,781,000  | 4,726,411  | 4,705,309  | 21,102    | 5,204,700  |
| Invatamant prescolar si primar (cod 65.10.03.01+65.10.03.02)                         | 651003   |   |   | 4,154,000  | 4,154,000  | 4,154,000  | 3,315,163  | 3,315,163  |           | 3,261,236  |
| Invatamant prescolar   | 65100301 |   |   | 4,154,000  | 4,154,000  | 4,154,000  | 3,315,163  | 3,315,163  |           | 3,261,236  |
| Invatamant secundar (cod 65.10.04.01 la 65.10.04.03)                                 | 651004   |   |   | 2,594,000  | 2,594,000  | 2,594,000  | 1,393,341  | 1,372,239  | 21,102    | 1,462,511  |
| Invatamant secundar inferior   | 65100401 |   |   | 99,000     | 99,000     | 99,000     | 61,856     | 61,856     |           | 159,368    |
| Invatamant secundar superior   | 65100402 |   |   | 2,495,000  | 2,495,000  | 2,495,000  | 1,331,485  | 1,310,383  | 21,102    | 1,303,143  |
| Invatamant postliceal  | 651005   |   |   | 33,000     | 33,000     | 33,000     | 17,907     | 17,907     |           | 481,033    |
| Cultura, recreere si religie (cod 67.10.03+67.10.05+67.10.50)                        | 6710     |   |   | 31,884,000 | 36,681,000 | 36,618,153 | 35,482,135 | 34,670,419 | 811,716   | 35,116,238 |
| Servicii recreative si sportive (cod 67.10.05.01)                                    | 671005   |   |   | 31,884,000 | 36,681,000 | 36,618,153 | 35,482,135 | 34,670,419 | 811,716   | 35,116,238 |
| Sport  | 67100501 |   |   | 31,884,000 | 36,681,000 | 36,618,153 | 35,482,135 | 34,670,419 | 811,716   | 35,116,238 |
| Partea IV-a SERVICII SI DEZVOLTARE PUBLICA, LOCUINTE, MEDIU SI APE (cod 70.10+74.10) | 6910     |   |   | 300,000    | 300,000    | 300,000    | 126,679    | 106,679    | 20,000    | 106,679    |
| Locuinte, servicii si dezvoltare publica (cod 70.10.03+70.10.04+70.10.50)            | 7010     |   |   | 300,000    | 300,000    | 300,000    | 126,679    | 106,679    | 20,000    | 106,679    |
| Alte servicii in domeniul locuintelor, serviciilor si dezvoltarii comunale           | 701050   |   |   | 300,000    | 300,000    | 300,000    | 126,679    | 106,679    | 20,000    | 106,679    |
| CHELTUIELILE SECTIUNII DE DEZVOLTARE (cod 50.10+59.10+63.10+70.10+74.10+79.10)       | 4910     |   |   | 2,106,000  | 1,823,000  | 1,823,000  | 941,617    | 941,617    |           | 2,025,065  |

| A  | B        | 1 | 2 | 3         | 4       | 5       | 6       | 7       | 8=6-7 | 9         |
|--|----------|---|---|-----------|---------|---------|---------|---------|-------|-----------|
| Partea II-a APARARE, ORDINE PUBLICA SI SIGURANTA NATIONALA (cod 61.10)               | 5910     |   |   | 1,081,000 | 798,000 | 798,000 | 570,047 | 570,047 |       | 1,738,917 |
| Ordine publica si siguranta nationala (cod 61.10.03+61.10.05+61.10.50)               | 6110     |   |   | 1,081,000 | 798,000 | 798,000 | 570,047 | 570,047 |       | 1,738,917 |
| Ordine publica (cod 61.10.03.04)   | 611003   |   |   | 1,081,000 | 798,000 | 798,000 | 570,047 | 570,047 |       | 1,738,917 |
| Politie locala   | 61100304 |   |   | 1,081,000 | 798,000 | 798,000 | 570,047 | 570,047 |       | 1,738,917 |
| Partea III-a CHELTUIELI SOCIAL-CULTURALE (cod 65.10+66.10+67.10+68.10)               | 6310     |   |   | 948,000   | 948,000 | 948,000 | 371,570 | 371,570 |       | 286,148   |
| Invatamant (cod 65.10.03 la 65.10.05+65.10.07+65.10.11+65.10.50)                     | 6510     |   |   |           |         |         |         |         |       | 4,689     |
| Invatamant secundar (cod 65.10.04.01 la 65.10.04.03)                                 | 651004   |   |   |           |         |         |         |         |       | 4,689     |
| Invatamant secundar inferior   | 65100401 |   |   |           |         |         |         |         |       | 1,083     |
| Invatamant secundar superior   | 65100402 |   |   |           |         |         |         |         |       | 3,606     |
| Cultura, recreere si religie (cod 67.10.03+67.10.05+67.10.50)                        | 6710     |   |   | 948,000   | 948,000 | 948,000 | 371,570 | 371,570 |       | 281,459   |
| Servicii recreative si sportive (cod 67.10.05.01)                                    | 671005   |   |   | 948,000   | 948,000 | 948,000 | 371,570 | 371,570 |       | 281,459   |
| Sport  | 67100501 |   |   | 948,000   | 948,000 | 948,000 | 371,570 | 371,570 |       | 281,459   |
| Partea IV-a SERVICII SI DEZVOLTARE PUBLICA, LOCUINTE, MEDIU SI APE (cod 70.10+74.10) | 6910     |   |   | 77,000    | 77,000  | 77,000  |         |         |       |           |
| Locuinte, servicii si dezvoltare publica (cod 70.10.03+70.10.04+70.10.50)            | 7010     |   |   | 77,000    | 77,000  | 77,000  |         |         |       |           |
| Alte servicii in domeniul locuintelor, serviciilor si dezvoltarii comunale           | 701050   |   |   | 77,000    | 77,000  | 77,000  |         |         |       |           |

a: Se detaliaza pe structura clasificatiei economice (Anexa 7)



5010 TOTAL CHELTUIELI

ANEXA NR. 15

## CONTUL DE EXECUTIE AL INSTITUTIILOR PUBLICE - CHELTUIELI

la data de 31.12.2025

Cod 21 Capitol 5010

Subcapitol

-lei-

| DENUMIREA INDICATORILOR <sup>(*)</sup>  | Cod indicator | Credite de angajament |            | Credite bugetare |            | Angajamente bugetare | Angajamente legale | Plati efectuate | Angajamente legale de platit | Cheltuieli efective |
|---|---------------|-----------------------|------------|------------------|------------|----------------------|--------------------|-----------------|------------------------------|---------------------|
|   |               | Initiale              | Definitive | Initiale         | Definitive |                      |                    |                 |                              |                     |
| A   | B             | 1                     | 2          | 3                | 4          | 5                    | 6                  | 7               | 8=6-7                        | 9                   |
| TOTAL CHELTUIELI(SECTIUNEA DE FUNCTIONARE+SECTIUNEA DE DEZVOLTARE)                          |               |                       |            | 51,481,000       | 54,575,000 | 54,454,058           | 49,739,448         | 47,881,067      | 1,858,381                    | 50,009,823          |
| SECTIUNEA DE FUNCTIONARE (cod 01+79+85)   |               |                       |            | 49,375,000       | 52,752,000 | 52,631,058           | 48,797,831         | 46,939,450      | 1,858,381                    | 47,984,758          |
| CHELTUIELI CURENTE<br>(10+20+30+40+50+51SF+55SF+57+59)                                      | 01            |                       |            | 49,375,000       | 52,752,000 | 52,752,000           | 48,918,773         | 47,060,392      | 1,858,381                    | 47,984,758          |
| TITLUL I CHELTUIELI DE PERSONAL (cod 10.01 la 10.03)  | 10            |                       |            | 15,080,000       | 12,355,000 | 12,355,000           | 12,355,000         | 10,981,516      | 1,373,484                    | 10,766,223          |
| Cheltuieli salariale in bani ( cod 10.01.01+10.01.03 la 10.01.17+10.01.29 +10.01.30)        | 1001          |                       |            | 13,209,000       | 10,632,000 | 10,632,000           | 10,632,000         | 9,435,310       | 1,196,690                    | 9,228,399           |
| Salarii de baza   | 100101        |                       |            | 12,349,000       | 9,787,000  | 9,787,000            | 9,787,000          | 8,857,937       | 929,063                      | 8,728,421           |
| Alte sporuri  | 100106        |                       |            | 415,000          | 335,000    | 335,000              | 335,000            | 263,760         | 71,240                       | 256,722             |
| Indiferent aferent platii cu ora  | 100111        |                       |            |                  |            |                      |                    |                 |                              | 21,973              |
| Indemnizatii de hrana   | 100117        |                       |            | 325,000          | 325,000    | 325,000              | 325,000            | 225,360         | 99,640                       | 221,283             |
| Alte drepturi salariale in bani   | 100130        |                       |            | 120,000          | 185,000    | 185,000              | 185,000            | 88,253          | 96,747                       |                     |
| Cheltuieli salariale in natura ( cod 10.02.01 la 10.02.06+10.02.30)                         | 1002          |                       |            | 1,591,000        | 1,469,000  | 1,469,000            | 1,469,000          | 1,336,919       | 132,081                      | 1,331,358           |
| Norme de hrana  | 100202        |                       |            | 1,464,000        | 1,350,000  | 1,350,000            | 1,350,000          | 1,284,158       | 65,842                       | 1,284,158           |
| Vouchere de vacanta   | 100206        |                       |            | 127,000          | 119,000    | 119,000              | 119,000            | 52,761          | 66,239                       | 47,200              |
| Contributii (cod 10.03.01 la 10.03.08)  | 1003          |                       |            | 280,000          | 254,000    | 254,000              | 254,000            | 209,287         | 44,713                       | 206,466             |
| Contributia asiguratorie pentru munca   | 100307        |                       |            | 280,000          | 254,000    | 254,000              | 254,000            | 209,287         | 44,713                       | 206,466             |
| TITLUL II BUNURI SI SERVICII (cod 20.01 la 20.06+20.09 la 20.16+20.18 la 20.25+20.27+20.30) | 20            |                       |            | 34,155,000       | 40,252,000 | 40,252,000           | 36,467,877         | 35,982,980      | 484,897                      | 37,126,718          |
| Bunuri si servicii (cod 20.01.01 la 20.01.09+20.01.30)                                      | 2001          |                       |            | 5,622,000        | 6,029,000  | 6,029,000            | 5,289,252          | 4,816,729       | 472,523                      | 5,028,509           |

| A  | B      | 1 | 2 | 3          | 4          | 5          | 6          | 7          | 8=6-7   | 9          |
|--|--------|---|---|------------|------------|------------|------------|------------|---------|------------|
| Furnituri de birou   | 200101 |   |   | 74,000     | 82,000     | 82,000     | 16,156     | 16,156     |         | 13,996     |
| Materiale pentru curatenie   | 200102 |   |   | 97,000     | 97,000     | 97,000     | 54,250     | 54,250     |         | 48,133     |
| Incalzit, iluminat si forta motrica  | 200103 |   |   | 1,225,000  | 1,289,000  | 1,289,000  | 1,289,000  | 988,548    | 300,452 | 1,097,232  |
| Apa, canal si salubritate  | 200104 |   |   | 362,000    | 426,000    | 426,000    | 426,000    | 416,575    | 9,425   | 396,449    |
| Carburanti si lubrifianti  | 200105 |   |   | 361,000    | 331,000    | 331,000    | 251,000    | 221,000    | 30,000  | 280,870    |
| Piese de schimb  | 200106 |   |   | 70,000     | 50,000     | 50,000     | 15,251     | 15,251     |         | 17,649     |
| Transport  | 200107 |   |   | 257,000    | 307,000    | 307,000    | 299,320    | 299,320    |         | 299,320    |
| Posta, telecomunicatii, radio, tv, internet  | 200108 |   |   | 176,000    | 178,000    | 178,000    | 178,000    | 124,875    | 53,125  | 125,914    |
| Materiale si prestari de servicii cu caracter functional   | 200109 |   |   | 710,000    | 820,000    | 820,000    | 721,469    | 697,633    | 23,836  | 717,168    |
| Alte bunuri si servicii pentru intretinere si functionare  | 200130 |   |   | 2,290,000  | 2,449,000  | 2,449,000  | 2,038,806  | 1,983,121  | 55,685  | 2,031,778  |
| Reparatii curente  | 2002   |   |   | 2,050,000  | 2,005,000  | 2,005,000  | 1,819,143  | 1,809,999  | 9,144   | 1,799,975  |
| Hrana (cod 20.03.01+20.03.02)  | 2003   |   |   | 5,342,000  | 6,062,000  | 6,062,000  | 4,426,227  | 4,426,227  |         | 4,362,095  |
| Hrana pentru oameni  | 200301 |   |   | 5,342,000  | 6,062,000  | 6,062,000  | 4,426,227  | 4,426,227  |         | 4,362,095  |
| Medicamente si materiale sanitare (cod 20.04.01 la 20.04.04)   | 2004   |   |   | 160,000    | 130,000    | 130,000    | 96,382     | 96,382     |         | 94,864     |
| Medicamente  | 200401 |   |   | 160,000    | 130,000    | 130,000    | 96,382     | 96,382     |         | 94,671     |
| Materiale sanitare   | 200402 |   |   |            |            |            |            |            |         | 193        |
| Bunuri de natura obiectelor de inventar (cod 20.05.01+20.05.03+20.05.30)   | 2005   |   |   | 578,000    | 483,000    | 483,000    | 250,336    | 250,336    |         | 178,333    |
| Uniforme si echipament   | 200501 |   |   | 89,000     | 89,000     | 89,000     | 1,750      | 1,750      |         | 16,031     |
| Alte obiecte de inventar   | 200530 |   |   | 489,000    | 394,000    | 394,000    | 248,586    | 248,586    |         | 162,302    |
| Deplasari, detasari, transferari (cod 20.06.01+20.06.02)   | 2006   |   |   | 61,000     | 96,000     | 96,000     | 63,422     | 63,422     |         | 419,003    |
| Deplasari interne, detasari, transferari   | 200601 |   |   | 61,000     | 96,000     | 96,000     | 63,422     | 63,422     |         | 63,409     |
| Deplasari in strainatate   | 200602 |   |   |            |            |            |            |            |         | 355,594    |
| Carti, publicatii si materiale documentare   | 2011   |   |   | 1,000      | 1,000      | 1,000      |            |            |         |            |
| Pregatire profesionala   | 2013   |   |   | 1,000      | 6,000      | 6,000      |            |            |         |            |
| Protectia muncii   | 2014   |   |   | 20,000     | 8,000      | 8,000      | 6,809      | 6,809      |         | 6,809      |
| Cheltuieli judiciare si extrajudiciare derivate din actiuni in reprezentarea intereselor statului, potrivit dispozitiilor legale | 2025   |   |   | 2,000      | 7,000      | 7,000      | 25         | 25         |         | 25         |
| Alte cheltuieli (cod 20.30.01 la 20.30.04+20.30.06+20.30.07+20.30.09+20.30.30)   | 2030   |   |   | 20,318,000 | 25,425,000 | 25,425,000 | 24,516,281 | 24,513,051 | 3,230   | 25,237,105 |
| Reclama si publicitate   | 203001 |   |   | 743,000    | 22,000     | 22,000     | 6,358      | 6,358      |         | 6,358      |
| Protocol si reprezentare   | 203002 |   |   | 4,000      |            |            |            |            |         |            |
| Prime de asigurare non-viata   | 203003 |   |   | 33,000     | 33,000     | 33,000     | 16,338     | 14,498     | 1,840   | 16,338     |

| A  | B      | 1 | 2 | 3          | 4          | 5          | 6          | 7          | 8=6-7     | 9          |
|--|--------|---|---|------------|------------|------------|------------|------------|-----------|------------|
| Chirii   | 203004 |   |   | 888,000    | 938,000    | 938,000    | 867,902    | 866,952    | 950       | 870,255    |
| Alte cheltuieli cu bunuri si servicii  | 203030 |   |   | 18,650,000 | 24,432,000 | 24,432,000 | 23,625,683 | 23,625,243 | 440       | 24,344,154 |
| TITLUL XI ALTE CHELTUIELI (cod 59.01+59.02+59.08+59.11+59.12+59.15+ 59.17+59.20+59.22+59.25+59.30+ 59.35+ 59.40+59.41+59.44) | 59     |   |   | 140,000    | 145,000    | 145,000    | 95,896     | 95,896     |           | 91,817     |
| Cheltuieli aferente persoanelor cu handicap neîncadrate  | 5940   |   |   | 140,000    | 145,000    | 145,000    | 95,896     | 95,896     |           | 91,817     |
| TITLUL XXI PLATI EFECTUATE IN ANII PRECEDENTI SI RECUPERATE IN ANUL CURENT(85.01)  | 85F    |   |   |            |            | -120,942   | -120,942   | -120,942   |           |            |
| Plati efectuate in anii precedenti si recuperate in anul curent (cod 85.01.01)   | 8501F  |   |   |            |            | -120,942   | -120,942   | -120,942   |           |            |
| Plati efectuate in anii precedenti si recuperate in anul curent în sectiunea de functionare a bugetului local                | 850101 |   |   |            |            | -120,942   | -120,942   | -120,942   |           |            |
| SECTIUNEA DE DEZVOLTARE (cod 51+55+56+58+60+61+70+81+85)   |        |   |   | 2,106,000  | 1,823,000  | 1,823,000  | 941,617    | 941,617    |           | 2,025,065  |
| CHELTUIELI DE CAPITAL ((cod 71+72+75)  | 70     |   |   | 2,106,000  | 1,823,000  | 1,823,000  | 941,617    | 941,617    |           | 2,025,065  |
| TITLUL XV ACTIVE NEFINANCIARE (cod 71.01 + 71.03)  | 71     |   |   | 2,106,000  | 1,823,000  | 1,823,000  | 941,617    | 941,617    |           | 2,025,065  |
| Active fixe (cod 71.01.01 la 71.01.03+71.01.30)  | 7101   |   |   | 2,106,000  | 1,823,000  | 1,823,000  | 941,617    | 941,617    |           | 2,025,065  |
| Masini, echipamente si mijloace de transport   | 710102 |   |   | 91,000     |            |            |            |            |           | 68,358     |
| Mobilier, aparatura birotica si alte active corporale  | 710103 |   |   | 941,000    | 798,000    | 798,000    | 570,047    | 570,047    |           | 605,352    |
| Alte active fixe   | 710130 |   |   | 1,074,000  | 1,025,000  | 1,025,000  | 371,570    | 371,570    |           | 1,351,355  |
|  | 84     |   |   |            |            | -120,942   | -120,942   | -120,942   |           |            |
| A. CHELTUIELILE CURENTE (20+30+40+50+51+55+56+58+57+59+60+61)  | 01     |   |   | 49,375,000 | 52,752,000 | 52,752,000 | 48,918,773 | 47,060,392 | 1,858,381 | 47,984,758 |
| TITLUL XIX PLATI EFECTUATE IN ANII PRECEDENTI SI RECUPERATE IN ANUL CURENT (85.01)   | 85     |   |   |            |            | -120,942   | -120,942   | -120,942   |           |            |
| Plati efectuate in anii precedenti si recuperate in anul curent (cod 85.01.02+85.01.05)                                      | 8501   |   |   |            |            | -120,942   | -120,942   | -120,942   |           |            |

\*) Se inscriu denumirea si simbolul capitolelor din bugetul aprobat detaliate pe titluri , articole, alineate, pe structura clasificatiei economice (bugetele locale, bugetul creditelor externe, bugetul creditelor interne, bugetul fondurilor externe nerambursabile - sursa D, institutii finantate integral sau partial din venituri proprii/activitati finantate integral din veniturii proprii)  
NOTA: Sumele inscrise in col. 6 "Plati efectuate" cu semnul minus la Titlul 85, art. 85.01 "Plati efectuate din precedenti si recuperate in anul curent", se inscriu si pe col. 4 "Angajamente bugetare" si col. 5 "Angajamente legale" la acelasi cod tot cu semnul minus , astfel incat in col. 7 "Angajamente legale de platit" sa nu fie raportate sume.

PRESEDINTE DE SEDINTA  
POPA-BITIL - COSIHA

