



Consiliul Local al municipiului Slatina

Strada M. Kogălniceanu nr. 1, Slatina, Olt, 230080
telefon 0249/439377; 439233 fax: 0249/439336
e-mail: office@primariaslatina.ro site: www.primariaslatina.ro

Nr. 116/29.05.2020

HOTĂRÂRE

Referitoare la : „aprobare Situații financiare aferente anului 2019”

Consiliul Local al Municipiului Slatina întrunit în ședința ordinară din data de 29.05.2020.

Având în vedere:

- inițiativa Primarului municipiului Slatina prin referatul de aprobare nr.35576/18.05.2020 la proiectul de hotărâre;
- raportul de specialitate al Direcției Generale Economice înregistrat la nr. 35603/18.05.2020;
- avizul favorabil al comisiei de buget - finanțe din cadrul Consiliului Local Slatina;
- prevederile art. 57 alin. (1) și alin.(4) din Legea nr. 273/ 2006 privind finanțele publice locale *“Ordonatorii principali de de credite întocmesc și prezintă spre aprobare autorităților deliberative, până la data de 31 mai a anului următor, conturile anuale de execuție a bugetelor, situațiile financiare anuale și anexele acestora ”*

În conformitate cu prevederile art.129 alin. (4) lit. a), art.139 alin. (3) lit. a) coroborat cu art.196 alin.(1) lit.a) din Ordonanța de urgență nr. 57/2019 privind Codul administrativ,

HOTĂRĂȘTE

Art. 1. Se aprobă Situațiile financiare aferente anului 2019.

Anexele nr.1- 21 fac parte integrantă din prezenta hotărâre.

Art. 2. Prezenta hotărâre se comunică la:

- Instituția Prefectului - județul Olt;
- Primarul municipiului Slatina;
- Administratorul public;
- Direcția Generală Economică;
- Biroul Județean

Președinte de ședință,
TITA Dumitrel - Victor



Contrasemnează,
Secretar general al municipiului Slatina
Mihai - Ion IDITA

Hotărârea a fost adoptată cu 17 voturi „PENTRU”.

- 17 - consilieri prezenți
- 3 - consilieri absenți
- 20 - consilieri în funcție.

BILANT

incheiat la

31.12.2019


- lei -

| Nr. rand | Denumirea indicatorilor | Cod | Sold la: | |
|----------|--|-----------|------------------|---------------------|
| | | | inceputul anului | sfarsitul perioadei |
| A | B | C | 1 | 2 |
| | ACTIVE | 01 | | |
| | ACTIVE NECURENTE | 02 | | |
| | Active fixe necorporale (ct.2030000+2050000+2060000+2080100+2080200+ 2330000-2800300-2800500-2800800-2800801-2800809-2900400-2 900500-2900800-2900801-2900809-2930100*) | 03 | 2482894 | 1633647 |
| | Instalatii tehnice, mijloace de transport, animale, plantatii, mobilier, aparatura birotica si alte active corporale (ct.2130100+2130200+2130300+2130400+2140000+ 2310000-2810301-2810302-2810303-2810304-2810400-2910301-2 910302-2910303-2910304-2910400-2930200*) | 04 | 41228564 | 44121466 |
| | Terenuri si cladiri (cct. 2110100+2110200+2120101+2120102+2120201+2120301+ 2120401+2120501+2120601+2120901+2310000-2810100-2810201 -2810202-2810203-2810204-2810205-2810206-2810207-2810208- 2910100-2910201-2910202-2910203-2910204-2910205-2910206-2 910207-2910208-2930200) | 05 | 854243527 | 870022895 |
| | Alte active nefinanciare (ct.2150000) | 06 | | |
| | Active financiare necurente (investitii pe termen lung) peste un an (ct.2600100+2600200+2600300+2650000+ 2670201+ 2670202+ 2670203+2670204+2670205+2670208 -2960101-2960102 -2960103 -2960200), din care: 2678+2679- 296) din care: | 07 | 28047064 | 31397064 |
| | Titluri de participare (ct.2600100+2600200+2600300-2960101-2960102-2960103) | 08 | 28047064 | 31397064 |
| | Creante necurente – sume ce urmeaza a fi incasate dupa o perioada mai mare de un an (ct.4110201+4110208+4130200+4280202+4610201+ 4610209 - 4910200 - 4960200), din care: | 09 | 707 | |
| | Creante comerciale necurente – sume ce urmeaza a fi incasate dupa o perioada mai mare de un an (ct 4110201+4110208+4610201+4610209 - 4910200 -4960200) | 10 | | |
| | TOTAL ACTIVE NECURENTE (rd.03+04+05+06+07+09) | 15 | 926002756 | 947175072 |
| | ACTIVE CURENTE | 18 | | |
| | Stocuri (ct. 3010000+3020100+3020200+3020300+3020400+3020500+ 3020600+3020700+3020800+3020900+3030100+3030200+ 3040100+3040200+3050100+3050200+3070000+3090000+ 3310000+3320000+3410000+3450000+3460000+3470000+ 3490000+3510100+3510200+3540100+3540500+3540600+ 3560000+3570000+3580000+3590000+3610000+3710000+ 3810000+/-3480000+/-3780000-3910000-3920100-3920200-392030 0-3930000-3940100-3940500-3940600-3950100-3950200-3950300 -3950400-3950600-3950700-3950800-3960000-3970000-3970100- 3970200-3970300-3980000-4420803) | 19 | 31150115 | 31847151 |
| | Creante curente – sume ce urmeaza a fi incasate intr-o perioada mai mica de un an- | 20 | | |
| | Creante din operatiuni comerciale, avansuri si alte decontari (ct.2320000+2340000+4090101+4090102+4110101+ 4110108+ 4130100+ 4180000+4250000+4280102+ 4610101+ 4610109 | 21 | 7348926 | 12807978 |

| A | B | C | 1 | 2 |
|---|---|------|----------|----------|
| | +4730109**+4810101**+ 4810102+ 4810103+4810200+ 4810300+4810900+4820000+ 4830000 + 4890000 - 4910100- 4960100+5120800), din care: | | | |
| | Decontari privind Incheierea executiei bugetului de stat din anul curent (ct. 4890101+4890301) | 21.1 | | |
| | Creante comerciale si avansuri (ct.2320000+2340000+4090101+4090102+ 4110101+ 4110108+ 4130100 +4180000+4610101+4610109 -4910100 - 4960100), din care : | 22 | 724400 | 2320062 |
| | Avansuri acordate (ct.2320000+2340000+4090101+4090102) | 22.1 | | |
| | Creante Bugetare (ct. 4310100**+4310200**+4310300**+4310400**+ 4310500**+ 4310700**+4370100**+4370200**+ 4370300**+ 4420400+ 4420800**+ 4440000**+ 4460000** 4480200+ 4610102+ 4630000+ 4640000 + 4650100+4650200+4660401+ 4660402+ 4660500+ 4660900+ 4810101**+ 4810102**+ 4810103**+ 4810900**+ 4820000** - 4970000), din care: | 23 | 37091523 | 36986098 |
| | Creantele bugetului general consolidat (ct.4630000+4640000+4650100+4650200+4660401+4660402+ 4660500+ 4660900 - 4970000) | 24 | 37091523 | 36938487 |
| | Creante din operatiuni cu fonduri externe nerambursabile si fonduri de la buget (ct.4500100+4500300+4500501+4500502+4500503+ 4500504+ 4500505+4500700+ 4510100+4510300 + 4510500 +4530100+ 4540100+4540301+4540302+ 4540501+ 4540502+4540503+ 4540504+4550100+ 4550301+4550302+ 4550303+ 4560100+ 4560303+ 4560309+ 4570100+4570201+4570202+4570203+ 4570205+4570206+4570209+4570301+4570302+ 4570309+ 4580100+ 4580301+4580302+ 4610103+ 4730103** +4740000+ 4760000), din care: | 25 | 220343 | 341821 |
| | Sume de primit de la Comisia Europeana (ct.4500100+4500300+4500501+4500502+4500503+ 4500504+ 4500505+4500700) | 26 | | 22690 |
| | Împrumuturi pe termen scurt acordate (ct.2670101+2670102+2670103+2670104+2670105+ 2670108+ 2670601 +2670602+ 2670603+2670604+ 2670605+ 2670609+ 4680101+ 4680102 +4680103+ 4680104 +4680105+4680106+ 4680107+ 4680108+ 4680109 + 4690103+4690105+ 4690106+ 4690108+ 4690109) | 27 | | |
| | Total creante curente (rd. 21+23+25+27) | 30 | 44660792 | 50135897 |
| | Investitii pe termen scurt (ct.5050000-5950000) | 31 | | |
| | Conturi la trezorerii si institutii de credit : | 32 | | |
| | Conturi la trezorerie, casa în lei (ct. 5100000+5120101+5120501+5130101+5130301+5130302+514010 1+5140301+5140302+5150101+5150103+5150301+5150500+5150 600+5160101+5160301+5160302+5170101+5170301+5170302+52 00100+5210100+5210300+5230000+5250101+5250102+5250301+ 5250302+5250400+5260000+5270000+5280000+5290101+529020 1+5290301+5290400+5290901+5310101+5500101+5510000+5520 000+5550101+5550400+5570101+5580101+5580201+5590101+56 00101+5600300+5600401+5610100+5610300+5620101+5620300+ 5620401+5710100+5710300+5710400+5740101+5740102+574030 1+5740302+5740400+5750100+5750300+5750400-7700000) | 33 | 82587406 | 62433815 |
| | Dobânda de încasat, alte valori, avansuri de trezorerie (ct.5180701+5320100+5320200+5320300+5320400+ 5320500+ 5320600+ 5320800+5420100) | 33.1 | 251937 | 306110 |
| | depozite | 34 | | |
| | Conturi la institutii de credit, BNR, casa în valuta (ct. 5110101+5110102+5120102+5120402+5120502+5130102+ 5130202+5140102+5140202+5150102+5150202+5150302+ 5160102+5160202+5170102+5170202+5290102+5290202+ 5290302+5290902+5310402+5410102+5410202+5500102+ | 35 | 433075 | 566843 |

| A | B | C | 1 | 2 |
|---|---|------|------------|------------|
| | 5550102+5550202+570202+5580102+5580202+5580302+5580303+5590102+5590202+5600102+5600103+5600402+5620102+5620103+5620402) | | | |
| | Dobânda de încasat, avansuri de trezorerie (ct.5180702+5420200) | 35.1 | | |
| | depozite | 36 | | |
| | Total disponibilitati si alte valori (rd.33+33.1+35+35.1) | 40 | 83272418 | 633067 |
| | Conturi de disponibilitati ale Trezoreriei Centrale si ale trezoreriilor teritoriale (ct. 5120600+5120700+5120901+5120902+5121000+5240100+5240200+5240300+5550101+5550102+5550103 -7700000) | 41 | | |
| | Dobânda de încasat, alte valori, avansuri de trezorerie (ct. 5320400+5180701+5180702) | 41.1 | | |
| | Chețuilei in avans (ct. 4710000) | 42 | | |
| | TOTAL ACTIVE CURENTE (rd.19+30+31+40+41+41.1+42) | 45 | 159083325 | 145289811 |
| | TOTAL ACTIVE (rd.15+45) | 46 | 1085086081 | 1092464884 |
| | DATORII | 50 | | |
| | DATORII NECURENTE- sume ce urmeaza a fi platite dupa o perioada mai mare de un an | 51 | | |
| | Sume necurente- sume ce urmeaza a fi platite dupa o perioada mai mare de un an (ct.2690200+4010200+4030200+4040200+4050200+4280201+4620201+ 4620209 + 5090000), din care: | 52 | 1222496 | 1412823 |
| | Datorii comerciale (ct.4010200+4030200+ 4040200+4050200+4620201+ 4620209) | 53 | 1222427 | 1412823 |
| | Împrumuturi pe termen lung (ct.1610200+1620200+1630200+1640200+1650200 +1660201+1660202+1660203+ 1660204+1670201+ 1670202+1670203 +1670208 +1670209-1690200) | 54 | 91320455 | 88450364 |
| | Provizioane (ct. 1510201+1510202+1510203+1510204+1510208) | 55 | 1070009 | 800334 |
| | TOTAL DATORII NECURENTE (rd.52+54+55) | 58 | 93612960 | 90663521 |
| | DATORII CURENTE - sume ce urmeaza a fi platite într-o perioada de pana la un an | 59 | | |
| | Datorii comerciale, avansuri si alte decontari (ct.2690100+4010100+4030100+4040100+4050100+ 4080000+ 4190000+ 4620101+4620109 +4730109+ 4810101+4810102+ 4810103+4810200+ 4810300+ 4810900+4820000+ 4830000+4890000+ 5090000+ 5120800), din care: | 60 | 92176252 | 1338164 |
| | Decontari privind Încheierea executiei bugetului de stat din anul curent (ct. 4890201) | 60.1 | 83342913 | |
| | Datorii comerciale si avansuri (ct. 4010100+4030100+4040100+4050100+ 4080000+ 4190000+ 4620101+ 4620109), din care: | 61 | 7276118 | 323322 |
| | Avansuri primite | 61.1 | 13179 | |
| | Datorii catre bugete (ct. ct. 4310100+4310200+4310300+4310400+4310500+4310600+ 4310700+4370100+4370200+4370300+4400000+4410000+ 4420300+4420801+4440000+4460100+4460200+4480100+ 4550501+4550502+4550503+4620109+4670100+4670200+ 4670300+ 4670400+4670500+4670900+ 4730109+4810900), din care: | 62 | 5456127 | 2854852 |
| | Datoriile institutiilor publice catre bugete | 63 | | |
| | Contributii sociale (ct. 4310100+4310200+4310300+4310400+4310500+ 4310600+4310700+4370100+4370200+4370300) | 63.1 | 3775122 | 1447294 |
| | Sume datorate bugetului din Fonduri externe nerambursabile (ct.4550501+4550502+4550503) | 64 | | |
| | Datorii din operatiuni cu Fonduri externe nerambursabile si fonduri de la buget, alte datorii catre alte organisme internationale (ct. 4500200+4500400+4500600+4510200+4510401+4510402+4510409+4510601+4510602+) | 65 | 79378 | 92246 |

| A | B | C | 1 | 2 |
|---|---|------|-----------|-----------|
| | 4510603+4510604+4510605+4510606+4510609+4520100+4520200+ 4530200+4540200+4540401+4540402+4540601+4540602+ 4540603+4550200+4550401+4550402+4550403+4550404+ 4550409+4560400+4580401+4580402+4580501+4580502+ 4590000+4620103+ 4730103+ 4760000) | | | |
| | din care: sume datorate Comisiei Europene (ct.4500200+4500400+4500600+4590000+4620103) | 66 | | |
| | Împrumuturi pe termen scurt - sume ce urmează a fi platite într-o perioadă de până la un an (ct.5180601+5180603+5180604+5180605+5180606 + 5180608+ 5180609+5180800+5190101+5190102 + 5190103+ 5190104+ 5190105+ 5190106+ 5190107+ 5190108+5190109+5190110+ 5190180+ 5190190) | 70 | | |
| | Împrumuturi pe termen lung – sume ce urmează a fi platite în cursul exercitiului curent (ct.1610100+1620100+1630100+1640100+1650100+ 1660101+ 1660102 +1660103+1660104+1670101+ 1670102+1670103+ 1670108+1670109+ 1680100 + 1680200+1680300 +1680400+ 1680500+1680701+ 1680702+ 1680703+1680708+1680709 -1690100) | 71 | | |
| | Salariile angajaților (ct.4210000+4230000+4260000+4270100+4270300+4280101) | 72 | 7280542 | 2443483 |
| | Alte drepturi cuvenite altor categorii de persoane (pensii, indemnizații de somaj, burse) (ct.4220100+4220200+4240000+4260000+4270200+4270300+429 0000+4380000), din care: | 73 | -81442 | -52014 |
| | Pensii, indemnizații de somaj, burse | 73.1 | | |
| | Venituri în avans (ct.4720000) | 74 | | |
| | Provizioane (ct. 1510101+1510102+1510103+1510104+1510108) | 75 | 1012718 | 12075 |
| | TOTAL DATORII CURENTE (rd.60+62+65+70+71+72+73+74+75) | 78 | 105923575 | 6688806 |
| | TOTAL DATORII (rd.58+78) | 79 | 199536535 | 97352327 |
| | ACTIVE NETE = TOTAL ACTIVE – TOTAL DATORII = CAPITALURI PROPRII (rd.80= rd.46-79 = rd.90) | 80 | 885549546 | 995112561 |
| | CAPITALURI PROPRII | 83 | | |
| | Rezerve, fonduri (ct.1000000+1010000+1020101+1020102+1030000+1040101+104 0102+1050100+1050200+1050300+1050400+1050500+ 1060000+ 1320000+ 1330000+1390100) | 84 | 793007795 | 808750633 |
| | Rezultatul reportat (ct.1170000- sold creditor) | 85 | 172818375 | 187704946 |
| | Rezultatul reportat (ct.1170000- sold debitor) | 86 | | |
| | Rezultatul patrimonial al exercitiului (ct.1210000- sold creditor) | 87 | | |
| | Rezultatul patrimonial al exercitiului (ct.1210000- sold debitor) | 88 | 80276624 | 1343018 |
| | TOTAL CAPITALURI PROPRII (rd.84+85-86+87-88) | 90 | 885549546 | 995112561 |



CONTUL DE REZULTAT PATRIMONIAL

la data de

31.12.2019

Cod 02

-lei-

| Nr. crt | Denumirea Indicatorilor | Cod rand | An precedent | An curent |
|---------|---|----------|--------------|-------------|
| A | B | C | 1 | 2 |
| I | VENITURI OPERATIONALE | 01 | | |
| 1. | Venituri din impozite, taxe, contributii de asigurari si alte venituri ale bugetelor (ct.7300100+7300200+7310100+7310200+7320100+ 7330000+ 7340000+ 7350100+7350200+7350300+7350400+ 7350500+ 7350600+7360100+7390000+7450100+7450200+ 7450300+ 7450400+ 7450500+7450900+ 7460100+ 7460200+ 7460300+ 7460900) | 02 | 134,139,709 | 156,023,295 |
| 2. | Venituri din activitati economice (ct.7210000+7220000+7510100+ 7510200+/-7090000) | 03 | 2,018,688 | 2,623,152 |
| 3. | Finantari, subventii, transferuri, alocatii bugetare cu destinatie speciala (ct. 7510500+7710000+7720100+7720200+7730000+7740100+7740200+7750000+7760000+7780000+7790101+790109) | 04 | 21,471,274 | 50,060,787 |
| 4. | Alte venituri operationale (ct.7140000+7180000+7500000+7510300+7510400+7810200+7810300 +7810401+7810402+7770000) | 05 | 11,450,959 | 11,509,220 |
| | TOTAL VENITURI OPERATIONALE (rd.02+03+04+05) | 06 | 169,080,630 | 220,216,454 |
| II. | CHELTUIELI OPERATIONALE | 07 | | |
| 1. | Salariile si contributiile sociale aferente angajatilor (ct.6410000+6420000+6450100+6450200+6450300+ 6450400+ 6450500+6450600+ 6450700+6450800+6460000+6470000) | 08 | 41,852,495 | 49,948,771 |
| 2. | Subventii si transferuri (ct.6700000+6710000+6720000+6730000+6740000+ 6750000+ 6760000+ 6770000+ 6780000+6790000) | 09 | 13,228,639 | 14,623,619 |
| 3. | Stocuri, consumabile, lucrari si servicii executate de terti (ct.6010000+6020100+6020200+6020300+6020400+ 6020500+ 6020600+ 6020700+6020800+6020900+6030000+ 6060000+ 6070000+6080000+6090000+6100000+ 6110000+ 6120000+ 6130000+6140000+6220000+6230000+6240100+ 6240200+ 6260000+6270000+6280000+6290100) | 10 | 73,162,476 | 82,147,617 |
| 4. | Cheltuieli de capital, amortizari si provizioane (ct.6290200+6810100+6810200+6810300+6810401+6810402+6820101+ 6820109+6820200+ 6890100+ 6890200) | 11 | 16,757,400 | 31,592,917 |
| 5 | Alte cheltuieli operationale | 12 | 16,251,267 | 38,913,976 |

| | | | | |
|-------|---|------|-------------|-------------|
| | (cl.6350000+6510000+6580000+6580101+6580109) | | | |
| | TOTAL CHELTUIELI OPERATIONALE (rd.08+09+10+11+12) | 13 | 161,252,277 | 217,226,900 |
| III. | REZULTATUL DIN ACTIVITATEA OPERATIONALA | 14 | | |
| | - EXCEDENT (rd.06- rd.13) | 15 | 7,828,353 | 2,989,554 |
| | - DEFICIT (rd.13- rd.06) | 16 | | |
| IV. | VENITURI FINANCIARE (cl. 7630000+7640000+7650100+7650200+7660000+7670000+7680000+7690000+7860300+7860400) | 17 | 6,426 | 1,708 |
| V. | CHELTUIELI FINANCIARE (cl. 6630000+6640000+6650100+6650200+6660000+6670000+6680000+6690000+6860300+6860400+6860800) | 18 | 3,007,925 | 3,733,312 |
| VI. | REZULTATUL DIN ACTIVITATEA FINANCIARA | 19 | | |
| | - EXCEDENT (rd.17- rd.18) | 20 | | |
| | - DEFICIT (rd.18- rd.17) | 21 | 3,001,499 | 3,731,604 |
| VII. | REZULTATUL DIN ACTIVITATEA CURENTA | 22 | | |
| | - EXCEDENT (rd.15+20-16-21) | 23 | 4,826,854 | |
| | - DEFICIT (rd.16+21-15-20) | 24 | | 742,050 |
| VIII. | VENITURI EXTRAORDINARE (cl.7910000) | 25 | 673,313 | 1,371,580 |
| IX | CHELTUIELI EXTRAORDINARE (cl.6900000+6910000) | 26 | 131,894 | 1,972,548 |
| X | REZULTATUL DIN ACTIVITATEA EXTRAORDINARA | 27 | | |
| | - EXCEDENT (rd.25-rd.26) | 28 | 541,419 | |
| | - DEFICIT (rd.26-rd.25) | 29 | | 600,968 |
| XI | REZULTATUL PATRIMONIAL AL EXERCITIULUI (BRUT) | 29.1 | | |
| | - EXCEDENT (rd. 23+28-24-29) | 29.2 | 5,368,273 | |
| | - DEFICIT (rd. 24+29-23-28) | 29.3 | | 1,343,018 |
| | Cheltuieli cu impozitul pe profit (din cl. 6350000**, 6350200) | 29.4 | | |
| | REZULTATUL PATRIMONIAL AL EXERCITIULUI (NET) | 30 | | |
| | - EXCEDENT (rd. 29.2 - rd.29.4) | 31 | 5,368,273 | |
| | - DEFICIT (rd. 29.3 + rd.29.4) | 32 | | 1,343,018 |

Presedinte de sedinta
TITA Dumitrău-Victor



ANEXA 3 LA
HCL 116/29.05.2020

Municipiul Slatina

SITUATIA MODIFICARILOR IN STRUCTURA ACTIVELOR NETE/CAPITALURILOR


Anexa 34

la data de 31.12.2019

Cod 25

-lei-

| Denumirea Indicatorilor | Cod rand | Sold la inceputul anului | Cresteri | Reduceri | Sold la sfarsitul anului |
|--|----------|--------------------------|-------------|-------------|--------------------------|
| A | B | 1 | 2 | 3 | 4 |
| Fondul bunurilor care alcatuiesc domeniul public al unitatilor administrativ teritoriale (Ct.1030000) | 04 | 749,609,856 | 33,278,930 | 19,258,149 | 763,630,637 |
| Fondul bunurilor care alcatuiesc domeniul privat al unitatilor administrativ teritoriale (Ct.1040000) | 05 | 41,948,920 | 206,394 | 108,587 | 42,046,727 |
| Rezerve din reevaluare (Ct.1050100+1050200+1050300+1050400) | 06 | 1,449,019 | 1,742,506 | 118,256 | 3,073,269 |
| Rezultatul reportat (Ct.1170000- sold creditor) | 17 | 172,818,375 | 235,587,585 | 220,701,014 | 187,704,946 |
| Rezultatul patrimonial al exercitiului (Ct.1210000 - sold debitor) | 20 | 80,276,624 | 315,483,383 | 394,416,989 | 1,343,018 |
| Total capitaluri proprii (rd 01 la 17-rd.19+rd.20) | 21 | 885,549,546 | | | 995,112,561 |



ANEXA 4 LA H.O.L.
116/29.05.2020

Municipiul Slatina

Anexa 35a

SITUATIA ACTIVELOR FIXE AMORTIZABILE

cod 26

la data de 31.12.2019

- lei -

| Denumirea activelor fixe | Nr. rand | Existent 31.12.2015 | | Sold la inceputul anului | Cresteri | | | | | |
|--|----------|---------------------|---|--------------------------|----------------|--------------------------|-----------|--------------------------------------|-----------------------|----------|
| | | 1 | 2 | | Total din care | diferente din reevaluare | achizitii | transferuri primite cu titlu gratuit | donatii, sponsorizari | alte cal |
| A | B | 1 | 2 | 3 | 4=5+6+7+8+9 | 5 | 6 | 7 | 8 | 9 |
| ACTIVE FIXE NECORPORALE | 01 | | | | | | | | | |
| Cheltuieli de dezvoltare (ct. 2030000) | 02 | | | | | | | | | |
| Concesiuni, brevete, licente, marci comerciale, drepturi si active similare (ct. 2050000) | 03 | | | 1049084 | 39650 | | 39650 | | | |
| Alte active fixe necorporale (ct. 2080100+2080200) | 04 | | | 4830828 | 269790 | | | | | 269790 |
| TOTAL (rd. 02+03+04) | 05 | | | 5879912 | 309440 | | 39650 | | | 269790 |
| ACTIVE FIXE CORPORALE | 06 | | | | | | | | | |
| Amenajari la terenuri (ct. 2110200) | 07 | | | 15074794 | 10505940 | | | 10505940 | | |
| Constructii (ct. 212) (rd. 08 = de la rd. 09 la rd. 16) din care: | 08 | | | 20191871 | 7659880 | 1649696 | 6010184 | | | |
| - drumuri publice, exclusiv poduri, podete, pasarele si viaducte si tunele (ct. 2120101) | 09 | | | | | | | | | |
| - drumuri industriale si agricole (ct. 2120102) | 10 | | | | | | | | | |
| - infrastructura pentru transport feroviar, exclusiv poduri, podete, pasarele si viaducte si tunele (2120201) | 11 | | | | | | | | | |
| - poduri, podete, pasarele si viaducte pentru transporturi feroviare si rutiere; viaducte (ct. 2120301) | 12 | | | | | | | | | |
| - tunele (ct. 2120401) | 13 | | | | | | | | | |
| - piste pentru aeroporturi si platforme de stationare pentru avioane si autovehicule; constructii aeroportuare (ct. 2120501) | 14 | | | | | | | | | |
| - canale pentru navigatie (ct. 2120601) | 15 | | | | | | | | | |
| - alte active fixe încadrate în grupa constructii (2120901), din care: | 16 | | | 20191871 | 7659880 | 1649696 | 6010184 | | | |
| - locuinte ANL | 16.1 | 115 | | 2875626 | 1649696 | 1649696 | | | | |
| Instalatii tehnice, mijloace de transport, animale si plantatii (ct. 2130100+2130200+2130300+2130400) | 17 | | | 12214903 | 956311 | | 606523 | | | 349788 |
| Mobilier, aparatura birotica, echipamente de protectie a valorilor umane | 18 | | | 12192293 | 882547 | | 641935 | 78772 | | 161840 |

| Denumirea activelor fixe | rang | | | inceputul anului | Total din care | diferente din valuare | achizitii | transferuri primate cu titlu gratuit | donatii, sponsorizari | alte cal |
|---|------|---|---|---------------------|-------------------|--------------------------|-----------|---|--------------------------|-------------|
| | B | 1 | 2 | | | | | | | |
| si materiale si alte active fixe corporale (ct.2140000) | | | | | | | | | | |
| TOTAL (rd. 07 +08 +17 + 18) | 19 | | | 59673881 | 20004678 | 1649696 | 7258642 | 10584712 | | 511628 |
| TOTAL ACTIVE FIXE (rd. 05+ 19) | 20 | | | 65553773 | 20314118 | 1649696 | 7298292 | 10584712 | | 781418 |

Presedinte de sedinta,
TITA Dumitrel-Victor



| Denumirea activelor fixe | rând | Total din care | diferente din reevaluare | eliminare amortizare | dezmembrari si casari | transferuri cu titlu gratuit | vanzari | alte cai | Sold la sf. anului | pentru depreciere) | | | | din care: | | |
|--|------|----------------------|--------------------------|----------------------|-----------------------|------------------------------|---------|----------|--------------------|--------------------------|----------|----------|--------------------|----------------------------|-----------------------|-------------------------------|
| | | | | | | | | | | Sold la inceputul anului | Cresteri | Reduceri | Sold la sf. anului | Domeniu privat al statului | Domeniu privat al UAT | Proprietate privata instit.pu |
| A | B | 10=11+12+13+14+15+16 | 11 | 12 | 13 | 14 | 15 | 16 | 17=3+4-10 | 18 | 19 | 20 | 21=18+19-20 | 22=17-21-23-24 | 23=17-21-22-24 | 24=17-21-22-23 |
| (2120901), din care: | | | | | | | | | | | | | | | | |
| - locuinte ANL | 16.1 | 334689 | | | | | 334689 | | 4190653 | | | | | | | 4190653 |
| Instalatii tehnice, mijloace de transport, animale si plantatii (ct.2130100+2130200+2130300+2130400) | 17 | 1083838 | | | 172847 | 245027 | | 665964 | 12087376 | 8220441 | 956896 | 491832 | 8685505 | | | 340187 |
| Mobilier, aparatura birotica, echipamente de protectie a valorilor umane si materiale si alte active fixe corporale (ct.2140000) | 18 | 1820383 | 213422 | | 206664 | 406947 | | 903350 | 11254457 | 5793685 | 365990 | 473210 | 5686465 | | | 5587990 |
| TOTAL (rd. 07 +08 +17 + 18) | 19 | 11776033 | 6223606 | | 379511 | 741974 | 2283669 | 2147273 | 67902506 | 31448974 | 3859367 | 1356219 | 33952122 | | | 33950384 |
| TOTAL ACTIVE FIXE (rd. 05+ 19) | 20 | 12315205 | 6223606 | | 379511 | 744073 | 2283669 | 2684346 | 73552686 | 34845992 | 4979750 | 1857087 | 37968655 | | | 35584031 |

*) Coloana 5 se completeaza cu cresterile de valoare din reevaluare evidentiate in conturile 105"Rezerve din reevaluare" si 7813"Venituri din ajustari privind deprecierea activelor fixe";

***) Coloana 11 se completeaza cu reducerile de valoare din reevaluare.evidenaiate in conturile 105"Rezerve din reevaluare" si 6813"Cheltuieli operaionale privind ajustarile pentru deprecierea activelor fixe";

****) Coloana 12 se completeaza cu valoarea amortizarii eliminata din valoarea activului fix in situatia in care reevaluarea se efectueaza de catre evaluatori autorizati. Aceeasi valoare se completeaza si pe coloana 20 "Reduceri".



Municipiul Slatina

Anexa 35b

SITUATIA ACTIVELOR FIXE NEAMORTIZABILE

la data de 31.12.2019

- lei -

cod 29
Cod 29

| Denumirea activelor fixe | Nr. rând | Reduceri | | | | | Sold la sfarsitul anului 17=4+5-11 17=18+19 20+21+22+ 23+24 | Valoarea activelor fixe neamortizate | | | | | | |
|--|----------|---|------------------|--------------------------------|--|---------------|---|--------------------------------------|---|--|--|---|---|---|
| | | Total din care 11=12+13+14 +15+16 | reevaluare 12 | dezmembrari si casari 13 | transferuri cu titlu gratuit 14 | vanzari 15 | | alte cai 16 | Fondul activelor fixe necorporale ct.100.00.00 | Domeniu public al statului ct.101.00.00 | Domeniu privat al statului ct.102.01.10 | Proprietatea privata a instit.publice ct.102.01.02 | Domeniu public al UAT ct.103.00.00 | Domeniu privat al UAT ct.104.01.01 |
| A | B | | 12 | 13 | 14 | 15 | 16 | 18 | 19 | 20 | 21 | 22 | 23 | 24 |
| ACTIVE FIXE NECORPORALE | 01 | | | | | | | | | | | | | |
| Inregistrari ale evenimentelor cultural-sportive(ct. 2060000) | 02 | | | | | | | | | | | | | |
| Active fixe necorporale in curs de executie(ct. 2330000) | 03 | | | | | | | | | | | | | |
| TOTAL (rd. 02 + 03) | 04 | | | | | | | | | | | | | |
| ACTIVE FIXE CORPORALE | 05 | | | | | | | | | | | | | |
| Amenajari la terenuri (ct.2110200) | 06 | | | | | | | | | | | | | |
| Terenuri (ct. 2110100) | 07 | 551082 | 376 | | | 108211 | 442495 | 338306613 | | | | 296675041 | 41631572 | |
| Constructii (ct. 2120000) din care: | 08 | 513277 | | | 494142 | | 19135 | 432219148 | | | | 431803993 | 415155 | |
| - drumuri publice, exclusiv poduri, podete, pasarele si viaducte si tunele (ct.2120101) | 09 | | | | | | | 81898994 | | | | 81898994 | | |
| - drumuri industriale si agricole (ct. 2120102) | 10 | | | | | | | | | | | | | |
| - infrastructura pentru transport feroviar, exclusiv poduri, podete, pasarele si viaducte si tunele (2120201) | 11 | | | | | | | | | | | | | |
| - poduri, podete, pasarele si viaducte pentru transporturi feroviare si rutiere; viaducte (ct. 2120301) | 12 | | | | | | | 4854842 | | | | 4854842 | | |
| - tunele (ct.2120401) | 13 | | | | | | | | | | | | | |
| - piste pentru aeroporturi si platforme de stationare pentru avioane si autovehicule; constructii aeroportuare | 14 | | | | | | | | | | | | | |

| Denumirea activelor fixe | Nr. rând | Reduceri | | | | | | Sold la sfarsitul anului 17=4+5-11 17=18+19 20+21+22+23+24 | Valoarea activelor fixe neamortizate | | | | | | |
|--|----------|---|------------------|-----------------------------|------------------------------------|---------------|----------------|---|---|--|--|--|---------------------------------------|---------------------------------------|---|
| | | Total din care 11=12+13+14 +15+16 | reevaluare 12 | dezmembrari si casari 13 | transferuri cu titlu gratuit 14 | vanzari 15 | alte cai 16 | | Fondul activelor fixe necorporale ct.100.00.00 | Domeniu public al statului ct.101.00.00 | Domeniu privat al statului ct.102.01.10 | Proprietatea privata a instit. publice ct.102.01.02 | Domeniu public al UAT ct.103.00.00 | Domeniu privat al UAT ct.104.01.01 | Proprietatea privata a instit. publ din admin. locale ct.104.01.02 |
| A | B | | 12 | 13 | 14 | 15 | 16 | 18 | 19 | 20 | 21 | 22 | 23 | 24 | |
| (ct. 2120501) | | | | | | | | | | | | | | | |
| - canale pentru navigatie (ct. 2120601) | 15 | | | | | | | | | | | | | | |
| - alte active fixe încadrate în grupa constructii (2120901)* | 16 | 513277 | | | 494142 | | 19135 | 345465312 | | | | 345050157 | 415155 | | |
| Instalatii tehnice, mijloace de transport, animale si plantatii (ct. 2130100+2130200+2130300+2130400) | 17 | | | | | | | 25979877 | | | | 25979877 | | | |
| Mobilier, aparatura birotica, echipamente de protectie a valorilor umane si materiale si alte active fixe corporale (ct.2140000) | 18 | | | | | | | 9171726 | | | | 9171726 | | | |
| Active fixe corporale in curs de executie (ct. 2310000) | 19 | 33791194 | | | 506924 | | 33284270 | 74516613 | | | | | | | |
| Alte active nefinanciare (ct.2150000) | 20 | | | | | | | | | | | | | | |
| TOTAL (rd.06+ 07 + 08+ 17 +18+19+20) | 21 | 34855553 | 376 | | 1001066 | 108211 | 33745900 | 880193977 | | | | 763630637 | 42046727 | | |
| TOTAL ACTIVE FIXE (rd. 04+21) | 22 | 34855553 | 376 | | 1001066 | 108211 | 33745900 | 880193977 | | | | 763630637 | 42046727 | | |



SITUATIA ACTIVELOR FIXE NEAMORTIZABILE

cod 28

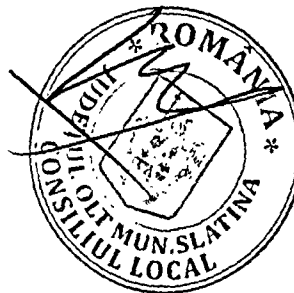
la data de 31.12.2019

- lei -

| Denumirea activelor fixe | Nr. rand | Existent 31.12.2015 | | | Sold la inceputul anului | Cresteri | | | | | | | |
|--|----------|---------------------|----|----|--------------------------|-----------------|--------------------------|-----------|--------------------------------------|-----------------------|----------|--------|--|
| | | UM | UM | UM | | Total din care: | diferente din reevaluare | achizitii | transferuri primite cu titlu gratuit | donatii, sponsorizari | alte cai | | |
| | | 1 | 2 | 3 | | 4 | 5=6+7+8+9+10 | 6 | 7 | 8 | 9 | 10 | |
| ACTIVE FIXE NECORPORALE | 01 | | | | | | | | | | | | |
| Inregistrari ale evenimentelor cultural-sportive(ct. 2060000) | 02 | | | | | | | | | | | | |
| Active fixe necorporale in curs de executie(ct. 2330000) | 03 | | | | | | | | | | | | |
| TOTAL (rd. 02 + 03) | 04 | | | | | | | | | | | | |
| ACTIVE FIXE CORPORALE | 05 | | | | | | | | | | | | |
| Amenajari la terenuri (ct.2110200) | 06 | | | | | | | | | | | | |
| Terenuri (ct. 2110100) | 07 | | | | 337279614 | 1578081 | 92439 | | 1485642 | | | | |
| Constructii (ct.212) (rd.08 = de la rd.09 la rd.16) din care: | 08 | | | | 423443668 | 9288757 | | | 8794615 | | | 494142 | |
| - drumuri publice, exclusiv poduri, podete, pasarele si viaducte si tunele (ct.2120101) | 09 | | | | 81098890 | 800104 | | | 800104 | | | | |
| - drumuri industriale si agricole (ct. 2120102) | 10 | | | | | | | | | | | | |
| - infrastructura pentru transport feroviar, exclusiv poduri, podete, pasarele si viaducte si tunele (2120201) | 11 | | | | | | | | | | | | |
| - poduri, podete, pasarele si viaducte pentru transporturi feroviare si rutiere; viaducte (ct. 2120301) | 12 | | | | 4854842 | | | | | | | | |
| - tunele (ct.2120401) | 13 | | | | | | | | | | | | |
| - piste pentru aeroporturi si platforme de stationare pentru avioane si autovehicule; constructii aeroportuare (ct. 2120501) | 14 | | | | | | | | | | | | |
| - canale pentru navigatie (ct. 2120601) | 15 | | | | | | | | | | | | |
| - alte active fixe încadrate în grupa constructii (2120901) | 16 | | | | 337489936 | 8488653 | | | 7994511 | | | 494142 | |
| Instalatii tehnice, mijloace de transport, animale si plantatii (ct. 2130100+2130200+2130300+2130400) | 17 | | | | 25979877 | | | | | | | | |
| Mobilier, aparatura birotica, echipamente de protectie a valorilor umane si materiale si alte active fixe corporale (ct.2140000) | 18 | | | | 4855617 | 4316109 | | | 4316109 | | | | |

| Denumirea activelor fixe | Nr. rand | Existent 31.12.2015 | | | Sold la inceputul anului | Cresteri | | | | | |
|---|----------|---------------------|----|----|--------------------------|-----------------|--------------------------|-----------|--------------------------------------|-----------------------|----------|
| | | UM | UM | UM | | Total din care: | diferente din reevaluare | achizitii | transferuri primite cu titlu gratuit | donatii, sponsorizari | alte cal |
| A | B | 1 | 2 | 3 | 4 | 5=6+7+8+9+10 | 6 | 7 | 8 | 9 | 10 |
| Active fixe corporale in curs de executie (ct. 2310000) | 19 | | | | 75688428 | 32619379 | | 30263282 | | | 2356097 |
| Alte active nefinanciare (ct.2150000) | 20 | | | | | | | | | | |
| TOTAL (rd.06+ 07 + 08+ 17+18+19+20) | 21 | | | | 867247204 | 47802326 | 92439 | 30263282 | 14596366 | | 2850239 |
| TOTAL ACTIVE FIXE (rd. 04+21) | 22 | | | | 867247204 | 47802326 | 92439 | 30263282 | 14596366 | | 2850239 |

Presedinte de sedinta,
TITA Dumitrel-Victor



SITUATIA ACTIVELOR SI DATORIILOR INSTITUTIILOR PUBLICE
 DIN ADMINISTRATIA LOCALA

Cod 18

la data de 31.12.2019

-lei-

| Nr. rand | | Cod rand | Sold la inceputul anului | Sold la sfarsitul perioadei |
|----------|--|----------|--------------------------|-----------------------------|
| A | B | C | 1 | 2 |
| | Disponibilitati in lei ale institutiilor publice locale si ale institutiilor publice de subordonare locala, la trezorerii (ct.5100000+ct.5120101+ct.5120501+ct.5150101+ct.5150103+ct.5150500+ct.5150600+ct.5160101+ct.5160301 +ct.5160302+ct.5170101+ct.5170301+ct.5170302+ct.5210100+ct.5210300+ct.5280000+ct.5290201+ct.5290301+ct.5290400+ ct.5290901+ct.5500101+ct.5520000+ct.5550101 +ct.5570101+ct.5580101+ct.5580201+ct.5600101+ ct.5600300+ct.5610100+ct.5610300+ct.5620101+ct.5620300-ct.7700000), din care : | 5 | 82587406 | 62433815 |
| | Total (in baze cash) (rd.04+05) | 8 | 82587406 | 62433815 |
| | Total (in baze accrual) (rd.08+09) | 10 | 82587406 | 62433815 |
| | Alte valori (ct.5320100+ct.5320200+ct.5320300+ct.5320400+ct.5320500+ ct.5320600+ct.5320800) | 23 | 251937 | 306110 |
| | Disponibilitati ale institutiilor publice locale si ale institutiilor de subordonare locala la institutiile de credit rezidente (ct.5110101+ct.5110102+ct.5120102+ct.5120402+ct.5120502+ct.5150102+ ct.5150202+ct.5160102+ct.5160202+ct.5170102+ ct.5170202+ct.5290202+5290302+ct.5290902+ct.5500102+ct. | 32 | 433075 | 566843 |

| | | | | |
|---|--|-----|----------|----------|
| | 5550202+ct.5570202+ct.5580102+ 5580302+ ct.5600102+ct.5600103+ct.5620102+ct.5620103), din care : | | | |
| | Total (in baze cash) (rd.32+35) | 36 | 433075 | 566843 |
| | Total (in baze accrual) (rd.36+37) | 38 | 433075 | 566843 |
| | Actiuni cotate detinute de autoritatile locale la societati nefinanciare (ct.2600100 - ct.2960101) (S.11) | 131 | 15648144 | 15998144 |
| | Total (la valoarea contabila neta (la valoarea de intrare mai putin ajustarile cumulate pentru pierderea de valoare) (rd.131+132+133) | 134 | 15648144 | 15998144 |
| | Participatiile autoritatilor locale la alte societati care nu sunt organizate pe actiuni (regii autonome, srl, comandita, etc.) (ct.2600300 - ct.2960103) | 141 | 12398920 | 15398920 |
| | Total (la valoarea de intrare mai putin ajustarile cumulate pentru pierderea de valoare) (rd.141) | 142 | 12398920 | 15398920 |
| | Creante comerciale curente legate de livrari de bunuri si servicii de catre autoritatile locale sau de institutii subordonate acestora (ct.2320000+ct.2340000+ct.4090101+ct.4090102+ct.4110101+ ct.4110108+ ct.4130100+ct.4180000+ct.4610101 - ct.4910100 - ct.4960100). Total (rd.166+167+168+172), din care de la : | 165 | 724400 | 2320062 |
| | - de la societati nefinanciare (S.11), | 167 | 724400 | 2320062 |
| 1 | Creante ale bugetului local (ct.4640000 -ct.4970000). Total (rd.177+178+179+183), din care: | 176 | 37091523 | 36938487 |
| | -de la gospodariile | 177 | 12491327 | 12376840 |

| | | | |
|---|-----|----------|----------|
| -de la societati nefinanciare (S.11), | 178 | 24600196 | 24561647 |
| Total creante (rd.176+184) | 185 | 37091523 | 36938487 |
| Sume de primit de la Autoritatile de Certificare / Autoritatile de Management /Agentiile de Plati - FONDURI EXTERNE NERAMBURSABILE POSTADERARE (ct.4580301) | 191 | 168097 | 240002 |
| Sume de primit de la Autoritatile de Certificare/ Autoritatile de Management / Agentiile de Plati - FONDURI DE LA BUGET (ct.4580302) | 192 | 42423 | 79129 |
| Sume de primit de la Comisia Europeana/alti donatori reprezentând venituri ale bugetului general consolidat -FONDURI EXTERNE NERAMBURSABILE POSTADERARE (ct.4500504+ct.4500505). Total, din care: (rd.195+196) | 194 | | 22690 |
| Sume de primit de la Comisia Europeana/alti donatori reprezentând venituri ale bugetului general consolidat- buget local- FONDURI EXTERNE NERAMBURSABILE POSTADERARE (ct.4500504) | 195 | | 22690 |
| Credite pe termen lung primite (contractate, garantate, asimilate, etc.) de institutiile publice locale (ct.1620200+ct.1630200+c t.1670201+ct.1670202+ct. 1670203+ ct.1670209). Total (rd.287+288+289+289.1) din care acordate de : | 286 | 91320455 | 88450364 |
| -Societati care accepta depozite, exclusiv banca centrala (S.122) | 287 | 91320455 | 88450364 |
| Total (in baze cash) (rd.286) | 290 | 91320455 | 88450364 |
| Datorii comerciale necredite legate de | 312 | 1222427 | 1412823 |


| | | | |
|---|-------|----------|---------|
| servicii (ct.4010+ct.4030200+ct.4040200+ct.4050200+ct.4620201). Total (rd.313+314+318+319), din care catre : | | | |
| - Societati nefinanciare (S.11) | 313 | 1222427 | 1412823 |
| Datorii comerciale curente legate de livrari de bunuri si servicii (ct.4010100+ct.4030100+ct.4040100 +ct.4050100+ct.4080000 +ct.4190000+ ct.4620101) Total (rd.321+322+326+327), din care catre : | 320 | 7276118 | 323322 |
| - Societati nefinanciare (S.11) | 321 | 7276118 | 323322 |
| Datoriile institutiilor publice din administratia locala catre bugete (ct.4420300+ct.4310100+ct.4310200+ct.4310300+ct.4310400+ct.4310500+ct.4310700+ct.4370100+ct.4370200+ct.4370300+ ct.4420800 +ct.4440000+ct.4460000+ct.4480100) | 331 | 5456127 | 2854852 |
| Salariile angajatilor (ct 4210000+ct.4230000+ct.4260000 +ct.4270100+ct.4270300 +ct.4280101) | 332 | 7280542 | 2443483 |
| Alte drepturi cuvenite altor categorii de persoane (ct.4260000+ct.4270200 +ct.4270300+ct.4290000+ct.4380000) | 333 | -81442 | -52014 |
| Total (rd.331+332+333+334) | 335 | 12655227 | 5246321 |
| Provizioane necurente (ct.1510201+ ct.1510202+ct.1510203 +ct.1510204 +ct.1510208), din care: | 342.1 | 1070009 | 800334 |
| Provizioane necurente, constituite conform OUG 71/2009 si OG 17/2012 reprezentând drepturi salariale câstigate în | 342.3 | 1070009 | 800334 |

| | | | | |
|--|---|-------|---------|-------|
| | Provizioane curente (ct. 1510101+ct.1510102+ ct.1510103+ ct.1510104+ ct.1510108) , din care: | 343 | 1012718 | 12075 |
| | Provizioane curente, constituite conform OUG 71/2009 si OG 17/2012 reprezentând drepturi salariale câstigate în instanta (ct.1510103) | 343.2 | 1012718 | 12075 |

Nota

| Sectoarele si subsectoarele definite conform Sistemului European de Conturi (SEC' 95) | utilizator Anexa 40 | Cod SEC' 95 |
|---|---------------------|-------------|
| Societati nefinanciare | | S.11 |
| Societati financiare | | S.12 |
| Banca centrala | | S.121 |
| Societati care accepta depozite, exclusiv banca centrala | | S.122 |
| Fonduri de piata monetara | | S.123 |
| Fonduri de investitii, altele decat fondurile de piata monetara | | S.124 |
| Aiti intermediari financiari, exclusiv societati de asigurare si fonduri de pensii | | S.125 |
| Auxiliari financiari | | S.126 |
| Societati de asigurare (SA) | | S.128 |
| Fonduri de pensii (FP) | | S.129 |
| Administratii publice | | S.13 |
| Administratia centrala(exclusiv fondurile de securitate sociala) | | S.1311 |
| Administratia locale(exclusiv fondurile de securitate sociala) | | S.1313 |
| Fonduri de securitate sociala | | S.1314 |
| Gospodariile populatiei | | S.14 |
| Restul lumii | | S.2 |
| State membre si institutii si organisme ale Uniunii Europene | | S.21 |
| Statele membre ale Uniunii Europene | | S.211 |
| Institutiile si organisme ale Uniunii Europene | | S.212 |
| State nonmembre si organizatii internationale nerezidente ale Uniunii Europene | | S.22 |

Presedinte de sedinta
TITA Dumitrel-Victor



ANEXA 7 LA H.C.L.
116/29.05.2020

Municipiul Slatina

Anexa 14b


DISPONIBIL DIN MIJLOACE CU DESTINATIE SPECIALA

la data de 31.12.2019

Cod 05

-lei-

| Denumirea indicatorilor | Nr. rand | Disponibil la inceputul anului | Incasari | Plati | Disponibil la sfarsitul perioadei |
|--|----------|--------------------------------|-----------|-----------|-----------------------------------|
| A | B | 1 | 2 | 3 | 4=1+2-3 |
| TOTAL (rd.02 la 15) din care: | 01 | 1,570,346 | 5,781,281 | 5,600,123 | 1,751,504 |
| -Sume primite ca donatii si sponsorizari (ct. 5500101, ct. 5500102/analitice distincte) | 02 | 3,283 | | | 3,283 |
| -Garantiile materiale retinute gestionarilor conform Legii nr.22/1969 (ct. 5500101, ct. 5500102/analitice distincte) | 03 | 196,520 | 32,446 | 69,264 | 159,702 |
| Alte disponibilitati cu destinatie speciala (ct. 5500101, ct. 5500102/analitice distincte) | 11 | 1,370,543 | 5,748,835 | 5,530,859 | 1,588,519 |



ANEXA 8 LA H.C.L.
116/29.05.2020.

Județul OLT
Cod județ. 28
UNITATEA ADMINISTRATIV-TERITORIALĂ
MUNICIPIUL SLATINA
Cod fiscal 4394811

ANEXA 31b

Situația acțiunilor/părților sociale deținute direct/indirect de unitățile administrativ-teritoriale la operatorii economici
12/31/2019

lei

| Nr.crt. | Denumirea operatorului economic la care unitatea administrativ-teritorială este acționar direct sau indirect | | | | | Unitatea administrativ-teritorială este acționar la operatorul | | Valoarea acțiunilor/părților sociale din capitalul social al operatorului economic deținute | | Ponderea în capitalul social |
|---------|--|---|---------------------------------|--|---|--|----------|---|-------------------------|------------------------------|
| | Codul unic de identificare | Codul CAEN al activității principale a operatorului | Denumirea operatorului economic | Tip operator (SRL, SA, A SO, RA, RA S) | Capitalul social al operatorului economic (lei) | Direct | Indirect | Direct (in bani) | Indirect (in natura) | |
| 1 | 2 | 3 | 4 | 5 | 6 | 7 | 8 | 9 | 10 | 11=9/6*100 11=10/6*100 |
| 1 | 17512498 | 4110 | SC IMOBILIARE CONSLOC | SRL | 6,398,020 | | | 6,398,020 | | 100.00% |
| 2 | 1517006 | 4931 | SC LOCTRANS | SA | 3,841,974 | | | 3,841,974 | | 100.00% |
| 3 | 21307548 | 3600 | SC COMPANIA DE APA OLT | SA | 12,642,610 | | | 10,712,670 | | 84.73% |
| 4 | 32410025 | 6832 | SC INDUSTRIAL PARC | SA | 1,448,000 | | | 1,443,500 | | 99.69% |
| 5 | 37192177 | 8130 | SC DEZVOLTARE URBANA | SRL | 9,001,000 | | | 9,000,900 | | 99.99% |
| | | | | | | | | | | |
| | | | | | | | | | | |

ROMANIA
Județul Olt
Municipiul Slatina
Presedinte de sedinta,
Victor Dumitrescu
MUN. SLATINA
CONSILIUL LOCAL

Cod 03

SITUATIA FLUXURILOR DE TREZORERIE
la data de 31.12.2019

ANEXA 9 LA M.C.L. 116/29.05.2020

-lei-

| DENUMIREA INDICATORULUI | Cod rand | TOTAL | CASA ct. 5310101 | Buget de stat *) ct. 5200100/7700000 | Buget local ct. 5210100/7700000 | Buget asigurarilor sociale de stat ct. 5250101+5250102/7700000 | Buget asigurarilor pentru somaj ct. 5740101+5740102/7700000 | Buget Fond national de asigurari sociale de sanatate ct. 5710100/7700000 | Buget Fond pentru mediu 5750100/7700000 | Buget trezoreriei statului ct. 5240100/7700000 | Buget instituti publice finantate integral din veniturii proprii 5600101/7700000 | Buget instituti publice finantate din veniturii proprii si suventii 5610101/7700000 | Buget activitati finantate din veniturii proprii si buget activitati de privatizare 5620101/7700000 | Buget imprumuturi interne si externe ct. 5130101+5140101+5180101+5170101/7700000 | Buget fonduri externe neramb (sursaD) 5150103/7700000 | Alt disponibil (ct.5) |
|---|----------|-----------|------------------|--------------------------------------|---------------------------------|--|---|--|---|--|--|---|---|--|---|-----------------------|
| A | B | 1 | 2 | 3 | 4 | 5 | 6 | 7 | 8 | 9 | 10 | 11 | 12 | 13 | 14 | 15 |
| I. NUMERAR DIN ACTIVITATEA OPERATIONALA | 01 | | | | | | | | | | | | | | | |
| Incasari | 02 | 221869914 | 30290467 | | 174619521 | | | | | | | | 4353248 | 6857843 | | 5748 |
| 2. Plati | 03 | 183307124 | 30290467 | | 143516266 | | | | | | | | 3969532 | | | 5530 |
| 3. Numerar net din activitatea operationala (rd.02-03) | 04 | 38562790 | | | 31103255 | | | | | | | | 383716 | 6857843 | | 217 |
| II. NUMERAR DIN ACTIVITATEA DE INVESTITII | 05 | | | | | | | | | | | | | | | |
| 1. Incasari | 06 | 17755921 | | | 1665625 | | | | | | | | | | 16090296 | |
| 2. Plati | 07 | 53778799 | | | 30663126 | | | | | | | | 167534 | 22948139 | | |
| 3. Numerar net din activitatea de investitii (rd.06-07) | 08 | -36022878 | | | -28997501 | | | | | | | | -167534 | -6857843 | | |
| III. NUMERAR DIN ACTIVITATEA DE FINANTARE | 09 | | | | | | | | | | | | | | | |
| 1. Incasari | 10 | | | | | | | | | | | | | | | |
| 2. Plati | 11 | 15835660 | | | 15835660 | | | | | | | | | | | |
| 3. Numerar net din activitatea de finantare (rd.10-rd.11) | 12 | -15835660 | | | -15835660 | | | | | | | | | | | |
| IV. CRESTEREA (DESCRESTEREA) TA DE NUMERAR SI ECHIVALENT DE NUMERAR (rd.04+rd.08+rd.12) | 13 | -13295748 | | | -13729906 | | | | | | | | 216182 | | | 217 |
| V. NUMERAR SI ECHIVALENT DE NUMERAR LA INCEPUTUL ANULUI | 14 | 82587406 | | | 72544636 | | | | | | | | 1811101 | 6857843 | | 1373 |
| - Sume recuperate din excedentul anului precedent **) | 14.1 | | | | | | | | | | | | | | | |
| - Sume utilizate din excedentul anului precedent/ sume transferate din excedent la bugetul local/sume transferate din excedent pentru constituirea de depozite (in trezorerie***) | 14.2 | | | | | | | | | | | | | | | |
| Sume transferate din disponibilul neutilizat la finele anului precedent***) | 14.3 | 6857843 | | | | | | | | | | | | 6857843 | | |
| VI. NUMERAR SI ECHIVALENT DE | 15 | 62433815 | | | 58814730 | | | | | | | | 2027283 | | | 1500 |

| DENUMIREA INDICATORULUI | Cod rand | TOTAL | CASA ct. 5310101 | Buget de stat *) ct. 5200100/ 7700000 | Buget local ct. 5210100/ 7700000 | Buget asigurarilor sociale de stat ct. 5250101+ 5250102/ 7700000 | Buget asigurarilor pentru somaj ct. 5740101+ 5740102/ 7700000 | Buget Fond national de asigurari sociale de sanatate ct. 5710100/ 7700000 | Buget Fond pentru mediu 5750100/ 7700000 | Buget trezoreriei statului ct. 5240100/ 7700000 | Buget institutii publice finantate integral din venituri proprii 5800101/ 7700000 | Buget institutii publice finantate din venituri proprii si suventii 5810101/ 7700000 | Buget activitati finantate din venituri proprii si buget activitati de privatizare 5820101/ 7700000 | Buget imprumuturi interne si externe ct. 5130101+ 5140101+ 5180101+ 5170101/ 7700000 | Buget fonduri externe neramb (sursaD) 5150103/ 7700000 | Alte disponibile (ct.500) |
|---|----------|-------|------------------|---------------------------------------|----------------------------------|--|---|---|--|---|---|--|---|--|--|---------------------------|
| A | B | 1 | 2 | 3 | 4 | 5 | 6 | 7 | 8 | 9 | 10 | 11 | 12 | 13 | 14 | 15 |
| NUMERAR LA SFARSITUL PERIOADEI (rd.13+rd.14+14.1-14.2-14.3) | | | | | | | | | | | | | | | | |

*) La unitatile administrativ-teritoriale si la unitatile de invatamant preuniversitar coloana 3 nu se aduna in coloana 1 -Total

***) Randurile 14.1 "Sume recuperate din excedentul anului precedent" se completeaza pentru bugetele: locale, institutii publice finantate integral sau partial din venituri proprii, activitatilor integral din venituri proprii, fondurilor externe nerambursabile (sursa 08/D) in situatia existentei unui buget de venituri si cheltuieli, activ. de privatizare, Fondului de mediu astfel:

- cu sume recuperate din excedentul anilor precedenti;

- cu sume virate din fondul spitalului in excedentul bugetului de venituri proprii al unitatii sanitare publice

***) Randurile 14.2 "Sume utilizate din excedentul anului precedent/sume transferate din excedent la bugetul local/sume transferate din excedent pentru constituirea de depozite in trezorerie" se completeaza astfel: pentru bugetele: locale, institutiilor publice finantate integral sau partial din venituri proprii, activitatilor finantate integral din venituri proprii fondurilor externe nerambursabile (sursa 08/D) in situatia existentei unui buget de venituri si cheltuieli, activitatii de privatizare, Fondului de mediu - cu sumele utilizate din excedentul anual precedent pentru efectuarea de cheltuieli, acoperirea golurilor temporare de casa;

- pentru bugetul institutiilor publice finantate integral din venituri proprii si bugetul activitatilor finantate integral din venituri proprii - cu sumele transferate din excedent la bugetul local

- pentru bugetul asigurarilor sociale de stat, bugetul asigurarilor de somaj, bugetul Fondului national unic de asigurari sociale de sanatate, bugetul Fondului de mediu, bugetul institutiilor publice finantate integral din venituri proprii, bugetul activitatilor finantate integral din venituri proprii si bugetul activitatii de privatizare si bugetul fondurilor externe nerambursabile (sursa 08/D) in situatia existentei unui buget de venituri si cheltuieli - cu sume transferate din excedent pentru constituirea de depozite in trezorerie.

****) Randul 14.3 "Sume transferate din disponibil neutilizat la finele anului precedent" se completeaza pentru: bugetul fondurilor externe nerambursabile (sursa 08/D) in situatia existentei doar buget de cheltuieli, bugetul activitatilor in bugetul creditelor externe - cu sumele transferate la inceputul anului din disponibil neutilizat la finele anului precedent.




SITUATIA FLUXURILOR DE TREZORERIE

la data de 31.12.2019

Cod 04

-lei-

| Denumirea indicatorilor | Cod rand | Total | Casa in valuta | Alte disponibilitati |
|---|----------|-----------|----------------|----------------------|
| A | B | 1 | 2 | 3 |
| I. NUMERAR DIN ACTIVITATEA OPERATIONALA | 01 | | | |
| 1. Incasari | 02 | 4,771,209 | | 4,771,209 |
| 2. Plati | 03 | 4,637,441 | | 4,637,441 |
| 3. Numerar net din activitatea operationala (rd. 02-rd.03) | 04 | 133,768 | | 133,768 |
| II. NUMERAR DIN ACTIVITATEA DE INVESTITII | 05 | | | |
| 1. Incasari | 06 | | | |
| 2. Plati | 07 | | | |
| 3. Numerar net din activitatea de investitii (rd.06-07) | 08 | | | |
| III. NUMERAR DIN ACTIVITATEA DE FINANTARE | 09 | | | |
| 1. Incasari | 10 | | | |
| 2. Plati | 11 | | | |
| 3. Numerar net din activitatea de finantare (rd.10-rd.11) | 12 | | | |
| IV. CRESTEREA (DESCRESTEREA) NETA DE NUMERAR SI ECHIVALENT DE NUMERAR (rd.04+rd.08+rd.12) | 13 | 133,768 | | 133,768 |
| V. NUMERAR SI ECHIVALENT DE NUMERAR LA INCEPUTUL ANULUI | 14 | 433,075 | | 433,075 |
| 1.Diferente de curs favorabile | 15 | | | |
| 2.Diferente de curs nefavorabile | 16 | | | |
| VI. NUMERAR SI ECHIVALENT DE NUMERAR LA FINELE PERIOADEI (rd.13+14 +15-16) | 17 | 566,843 | | 566,843 |

Presedinte de sedinta,
TITA Dumitru-Victor

ANEXA 11 LA H.C.L.
116/23.05.2020

Anexa nr.1 la normele metodologice
(Anexa nr.19 la situatiile financiare)

Situatia platilor efectuate si a sumelor declarate pentru cota-parte aferenta cheltuielilor finantate din FEN postaderare

la data de 31.12.2019

Cod 02

-lei-

| Denumirea programului cu finantare UE/alti donatori | Cod rand | Plati efectuate de la titlul 56 si 58 | din care: | | Sume in curs de solicitare la rambursare aferente cheltuielilor efectuate in anul curent | Sume in curs de solicitare la rambursare in anul curent aferente cheltuielilor efectuate in anii anteriori | Sume solicitate la rambursare aferente cheltuielilor efectuate in anul curent | Sume solicitate la rambursare aferente cheltuielilor efectuate in anul curent afiate in curs de autorizare | Sume rambursate aferente cheltuielilor efectuate in anul curent | Sume solicitate la rambursare in anul curent aferente cheltuielilor efectuate in anii anteriori afiate in curs de autorizare | Sume rambursate in anul curent aferente cheltuielilor efectuate in anii anteriori | Sume neautorizate de autoritatile de management aferente cheltuielilor efectuate in anul curent | Sume neautorizate de autoritatile de management aferente cheltuielilor efectuate in anul curent | Prestantare dedusa din sumele solicitate la rambursare aferente cheltuielilor efectuate in anul curent | Prestantare dedusa din sumele solicitate la rambursare aferente cheltuielilor efectuate in anii anteriori | Sume rezultate din nereguli aferente cheltuielilor efectuate in anul curent si in anii anteriori | din care: | |
|---|-------------|--|---|--|---|--|---|--|--|---|--|---|---|--|--|--|--|--|
| | | | Plati efectuate pentru cota-parte FEN (alinea 02) | Sume in curs de solicitare la rambursare aferente cheltuielilor efectuate in anul curent | | | | | | | | | | | | | Sume rezultate din nereguli deduse din sumele solicitate la rambursare aferente cheltuielilor efectuate in anul curent | Sume rezultate din nereguli deduse din sumele solicitate la rambursare aferente cheltuielilor efectuate in anul curent |
| A | | 1 | 2 | 3=2-4 | 4 | 5=6+8+10+ 12+15 | 6 | 7 | 8 | 9 | 10 | 11 | 12 | 13 | 14 | 15 | | |
| Programe din Fondul European de Dezvoltare Regionala(FEDR) (58.01) | 01 | | | | | | | | | 38221 | | | | | | | | |
| Alte programe comunitare in perioada 2014-2020(58.15) | 30 | 15392 | 15392 | 15392 | 9823 | | | | | | | | | | | | | |
| Programe din Fondul European de Dezvoltare Regionala (FEDR) (58.01) | 32 | 7215 | 6133 | 2197 | | 3936 | | | 45306 | 592800 | | | | | -41370 | -41370 | | |
| Programe din Fondul Social European (FSE) (58.02) | 33 | 40341 | 34290 | | | 34290 | | | 34290 | | | | | | | | | |
| Total (cod01 la 39.3) | 40 | 62948 | 55815 | 17589 | 9823 | 38226 | | | 79596 | 631021 | | | | | -41370 | -41370 | | |

ROMANIA
PRESEDINTE DE SEDINTA,
MUNICIPAL
LOCAL

Victor

ANEXA 12 LA H.C.L.
116/29.05.2020

Anexa 27

Situatia platilor efectuate
din fonduri externe nerambursabile (FEN) postaderare (titlul 56 si titlul 58)

la data de 31.12.2019

-lei-

| A | Denumirea indicatorilor | Cod rand | Buget de stat (s01-stat) | Buget local (s02-local) | Bugetul asigurarilor sociale de stat (s03-basa) | Bugetul asigurarilor pentru somaj (s04-soma) | Bugetul Fondului national unic de asigurari sociale de sanatate (s05-sanatate) | Bugetul institutiilor publice si activitatilor finantate integral sau partial din venituri proprii (s10-local) | Bugetul fondurilor externe neramb. (s08-stat+asigurat+local) | Bugetul creditelor externe (s06-stat+local) | Bugetul creditelor interne (s07-stat+local) | Bugetul institutiilor publice si activitatilor finantate integral sau partial din venituri proprii (s20-stat+asigurat+autonome) | din care: | | |
|----|--|----------|--------------------------|-------------------------|---|--|--|--|--|---|---|---|--|--|--|
| | | | | | | | | | | | | | Bugetul institutiilor publice si activitatilor finantate integral din venituri proprii (s10-stat+autonome) | | |
| | B | | 1 | 2 | 3 | 4 | 5 | 6 | 7 | 8 | 9 | 10 | 11 | | |
| 1 | Total plati (titlu VIII cod56 si titlu X cod58) (rd.02+11) | 1 | | 62948 | | | | | | | | | | | |
| 11 | Total plati (titlul X cod 58) (rd.12 la rd.19) | 11 | | 62948 | | | | | | | | | | | |
| | Cheltuieli de personal (titlul I) | 12 | | 17977 | | | | | | | | | | | |
| | Bunuri si servicii (titlul II) | | | 5701 | | | | | | | | | | | |
| | Active nefinanciare (titlul III) | | | 39270 | | | | | | | | | | | |



PLATI RESTANTE

I.


la data de 31.12.2019

| DENUMIREA INDICATORILOR | Nr. rand | Sold la Inceputul anului | Sold la finele perioade | |
|--|----------|--------------------------|-------------------------|--|
| | | | TOTAL | Din care: afereant sumelor angajate cu prevederi bugetare |
| A | B | 1 | 2 | 3 |
| PLATI RESTANTE-TOTAL (rd. 150+300), din care: | 01 | | 21,982 | 21,982 |
| sub 30 de zile (rd. 151+301) | 02 | | 21,982 | 21,982 |
| PLATI RESTANTE-TOTAL SECTIUNEA DE FUNCTIONARE rd.180+170+240+250+270+280+290), din care: | 150 | | 21,982 | 21,982 |
| sub 30 de zile (rd.181+171+241+251+271+281+291) | 151 | | 21,982 | 21,982 |
| Plati restante fata de bugetul general consolidat (rd.171+172+173+174+175) ct.4310100,ct.4310200, ct.4310300,ct.4310400,ct.4310500, ct.4310700,ct.4370100,ct.4370200,ct.4370300,ct.4420300, ct.4440000, ct.4480000,ct.4480100) din care: | 170 | | 9,409 | 9,409 |
| sub 30 de zile | 171 | | 9,409 | 9,409 |
| restante fata de salariatii (drepturi salariale), (ct.4210000, ct.4230000, ct.4260000, ct.4270100, ct.4270300, ct.4280101) (rd.241+242+243+245+246) din care: | 240 | | 12,573 | 12,573 |
| sub 30 de zile | 241 | | 12,573 | 12,573 |

*) Se completeaza cu urmatoarele coduri:

- 40 - pentru total plati restante;
- 41 - pentru plati restante din bugetul de stat;
- 42 - pentru plati restante din bugetele locale;
- 43 - pentru plati restante din bugetul asigurarilor sociale de stat;
- 44 - pentru plati restante din bugetul asigurarilor pentru somaj;
- 45 - pentru plati restante din bugetul Fondului national unic de asigurari sociale de sanatate;
- 46 - pentru plati restante din credite externe;

Presedinte de sedinta,
TITA Dumitrel-Victor



Anexa 12

CONTUL DE EXECUTIE A BUGETULUI LOCAL- VENITURI

la data de 31.12.2019

Cod 20

-lei-

| Denumirea indicatorilor | Cod Indicator | Prevederi bugetare | | Drepturi constatate | | | Incasari realizate | Stingeri pe alte cai decat incasari | Drepturi constatate de incasat |
|--|---------------|---|-----------------------|---------------------|---------------------|-----------------|--------------------|-------------------------------------|--------------------------------|
| | | aprobate la finele perioadei de raportare | trimestriale cumulate | Total, din care: | din anii precedenti | din anul curent | | | |
| A | B | 1 | 2 | 3=4+5 | 4 | 5 | 6 | 7 | 8=3-6-7 |
| VENITURI -TOTAL(cod 00.02+00.15+00.16+00.17+45.02) | 000102 | 164,657,500 | 183,787,000 | 214,007,354 | 37,091,523 | 176,915,831 | 176,285,146 | 783,721 | 36,938,487 |
| VENITURI PROPRII (cod 00.02-11.02-1 37.02+ 00.15+ 00.16) | 4890 | 146,712,000 | 159,729,000 | 192,762,696 | 37,091,523 | 155,671,173 | 155,040,488 | 783,721 | 36,938,487 |
| I. VENITURI CURENTE (cod 00.03+00.12) | 0002 | 153,377,500 | 172,173,000 | 204,010,745 | 36,508,074 | 167,504,671 | 166,850,137 | 783,721 | 36,376,887 |
| A. VENITURI FISCALE (cod 00.04+06.02+00.09+00.10+00.11) | 0003 | 139,811,000 | 157,968,000 | 180,343,602 | 23,503,081 | 156,840,521 | 156,398,239 | 783,721 | 21,161,642 |
| A1. IMPOZIT PE VENIT, PROFIT SI CASTIGURI DIN CAPITAL (cod 00.05+00.06+00.07) | 0004 | 81,000,000 | 85,608,000 | 84,960,820 | | 84,960,820 | 84,960,820 | | |
| A1.1. IMPOZIT PE VENIT, PROFIT SI CASTIGURI DIN CAPITAL DE LA PERSOANE JURIDICE (cod 01.02) | 0005 | 780,000 | 780,000 | 334,953 | | 334,953 | 334,953 | | |
| Impozit pe profit (cod 01.02.01) | 0102 | 780,000 | 780,000 | 334,953 | | 334,953 | 334,953 | | |
| Impozit pe profit de la agentii economici | 010201 | 780,000 | 780,000 | 334,953 | | 334,953 | 334,953 | | |
| 2. IMPOZIT PE VENIT, PROFIT SI CASTIGURI DIN CAPITAL DE LA PERSOANE FIZICE(cod 03.02+04.02) | 0006 | 80,220,000 | 84,828,000 | 84,625,867 | | 84,625,867 | 84,625,867 | | |
| Impozit pe venit (cod 03.02.17+ 03.02.18) | 0302 | | 80,000 | 81,226 | | 81,226 | 81,226 | | |
| Impozitul pe veniturile din transferul proprietatilor imobiliare din patrimoniul personal | 030218 | | 80,000 | 81,226 | | 81,226 | 81,226 | | |
| Cote si sume defalcate din impozitul pe venit (cod 04.02.01+04.02.04) | 0402 | 80,220,000 | 84,748,000 | 84,544,641 | | 84,544,641 | 84,544,641 | | |
| Cote defalcate din impozitul pe venit | 040201 | 79,220,000 | 83,748,000 | 83,747,216 | | 83,747,216 | 83,747,216 | | |
| Sume repartizate din Fondul la dispozitia consiliului judetean | 040205 | 1,000,000 | 1,000,000 | 797,425 | | 797,425 | 797,425 | | |
| A3. IMPOZITE SI TAXE PE PROPRIETATE (cod 07.02) | 0009 | 44,548,000 | 50,213,000 | 67,529,303 | 17,977,178 | 49,552,124 | 50,912,845 | 569,574 | 16,046,884 |
| Impozite si taxe pe proprietate (07.02.01a 07.02.03+07.02.50) | 0702 | 44,548,000 | 50,213,000 | 67,529,303 | 17,977,178 | 49,552,124 | 50,912,845 | 569,574 | 16,046,884 |
| Impozit si taxa pe cladiri (cod 07.02.01.01+07.02.01.02) | 070201 | 37,886,000 | 42,500,000 | 55,771,903 | 14,602,373 | 41,169,530 | 42,952,845 | 475,023 | 12,344,035 |

| A | B | 1 | 2 | 3=4+5 | 4 | 5 | 6 | 7 | 8=3-6-7 |
|--|----------|------------|------------|------------|------------|------------|------------|---------|------------|
| Impozit pe cladiri de la persoane fizice | 07020101 | 4,700,000 | 4,820,000 | 6,969,488 | 1,864,132 | 5,105,356 | 4,966,626 | 317,214 | 1,885,648 |
| Impozit si taxa pe cladiri de la persoane juridice | 07020102 | 33,186,000 | 37,680,000 | 48,802,415 | 12,738,241 | 36,064,174 | 37,986,219 | 157,809 | 10,658,387 |
| Impozit si taxa pe teren (cod 07.02.02.01 la 07.02.02.03) | 070202 | 5,360,000 | 5,626,000 | 9,235,825 | 3,084,856 | 6,150,969 | 5,765,585 | 94,551 | 3,375,689 |
| Impozit pe terenuri de la persoane fizice | 07020201 | 1,100,000 | 1,306,000 | 2,219,175 | 861,867 | 1,357,308 | 1,339,817 | 71,179 | 808,179 |
| Impozit si taxa pe teren de la persoane juridice | 07020202 | 4,100,000 | 4,160,000 | 6,738,073 | 2,129,542 | 4,608,531 | 4,247,403 | 15,645 | 2,475,025 |
| Impozitul pe terenul extravilan*)+Restante ani anteriori din impozitul pe terenul agricol- | 07020203 | 160,000 | 160,000 | 278,577 | 93,447 | 185,130 | 178,365 | 7,727 | 92,485 |
| Taxe judiciare de timbru si alte taxe de timbru | 070203 | 1,300,000 | 2,087,000 | 2,521,575 | 289,950 | 2,231,625 | 2,194,415 | | 327,160 |
| A4.IMPOZITE SI TAXE PE BUNURI SI SERVICII (cod 11.02+12.02+15.02+16.02) | 0010 | 14,265,000 | 22,145,000 | 27,853,479 | 5,525,902 | 22,327,577 | 22,524,574 | 214,147 | 5,114,758 |
| Sume defalcate din TVA (cod 11.02.01+11.02.02+11.02.05+11.02.06+11.02.09) | 1102 | 7,485,000 | 13,230,000 | 13,220,640 | | 13,220,640 | 13,220,640 | | |
| Sume defalcate din taxa pe valoarea adaugata pentru finantarea cheltuielilor descentralizate la nivelul comunelor, oraselor, municipiilor, sectoarelor si Municipiului Bucuresti | 110202 | 7,485,000 | 7,689,000 | 7,689,640 | | 7,689,640 | 7,689,640 | | |
| Sume defalcate din taxa pe valoarea adaugata pentru echilibrarea bugetelor locale | 110206 | | 5,531,000 | 5,531,000 | | 5,531,000 | 5,531,000 | | |
| Alte impozite si taxe generale pe bunuri si servicii (cod 12.02.07) | 1202 | | 100,000 | 101,418 | 373,701 | -272,283 | 101,418 | | |
| Taxe hoteliere | 120207 | | 100,000 | 101,418 | 373,701 | -272,283 | 101,418 | | |
| Taxe pe servicii specifice (cod 15.02.01+15.02.50) | 1502 | 20,000 | 20,000 | 35,361 | 29,256 | 6,105 | 2,829 | | 32,532 |
| Impozit pe spectacole | 150201 | 20,000 | 20,000 | 35,361 | 29,256 | 6,105 | 2,829 | | 32,532 |
| Taxe pe utilizarea bunurilor, autorizarea utilizarii bunurilor sau pe desfasurarea de activitati (cod 16.02.02+16.02.03+16.02.50) | 1602 | 6,760,000 | 8,795,000 | 14,496,060 | 5,122,945 | 9,373,115 | 9,199,687 | 214,147 | 5,082,226 |
| Impozit pe mijloacele de transport (cod 16.02.02.01+16.02.02.02) | 160202 | 4,850,000 | 5,623,000 | 10,523,519 | 4,414,005 | 6,109,514 | 5,838,666 | 214,147 | 4,472,706 |
| Impozit pe mijloacele de transport detinute de persoane fizice | 16020201 | 3,100,000 | 3,660,000 | 6,669,233 | 2,517,256 | 4,151,975 | 3,835,417 | 203,745 | 2,630,071 |
| Impozit pe mijloacele de transport detinute de persoane juridice | 16020202 | 1,750,000 | 1,963,000 | 3,854,286 | 1,896,747 | 1,957,539 | 2,001,249 | 10,402 | 1,842,635 |
| Taxe si tarife pentru eliberarea de licente si autorizatii de functionare | 160203 | 1,700,000 | 2,914,000 | 3,605,173 | 611,636 | 2,993,537 | 3,093,730 | | 511,443 |
| Alte taxe pe utilizarea bunurilor, autorizarea utilizarii bunurilor sau pe desfasurarea de activitati | 160250 | 210,000 | 258,000 | 367,368 | 97,304 | 270,064 | 269,291 | | 98,077 |
| C. VENITURI NEFISCALE (cod 00.13+00.14) | 0012 | 13,566,500 | 14,207,000 | 23,667,143 | 13,002,993 | 10,664,150 | 8,451,898 | | 15,215,245 |
| C1. VENITURI DIN PROPRIETATE (cod 30.02+31.02) | 0013 | 6,678,000 | 6,678,000 | 10,566,445 | 6,586,241 | 3,980,204 | 2,302,563 | | 8,263,862 |
| Venituri din proprietate (cod 30.02.01+30.02.05+30.02.08+) | 3002 | 6,678,000 | 6,678,000 | 10,566,445 | 6,586,241 | 3,980,204 | 2,302,563 | | 8,263,862 |

| A | B | 1 | 2 | 3=4+5 | 4 | 5 | 6 | 7 | 8=3-6-7 |
|--|----------|-----------|-----------|------------|-----------|-----------|-----------|---|-----------|
| 30.02.50) | | | | | | | | | |
| Venituri din concesiuni si inchirieri (cod 30.02.05.30) | 300205 | 1,378,000 | 1,378,000 | 2,012,398 | 856,291 | 1,156,107 | 1,251,652 | | 760,746 |
| Alte venituri din concesiuni si inchirieri de catre institutiile publice | 30020530 | 1,378,000 | 1,378,000 | 2,012,398 | 856,291 | 1,156,107 | 1,251,652 | | 760,746 |
| Venituri din dividende (cod 30.02.08.02+30.02.08.03) | 300208 | 4,300,000 | 4,300,000 | 6,785,351 | 4,999,032 | 1,786,319 | 57,871 | | 6,727,480 |
| Venituri din dividende de la alti platitori | 30020802 | 4,300,000 | 4,300,000 | 6,785,351 | 4,999,032 | 1,786,319 | 57,871 | | 6,727,480 |
| Alte venituri din proprietate | 300250 | 1,000,000 | 1,000,000 | 1,768,696 | 730,916 | 1,037,778 | 993,040 | | 775,658 |
| 2. VANZARI DE BUNURI SI SERVICII (cod 33.02+34.02+35.02+36.02+37.02) | 0014 | 6,888,500 | 7,529,000 | 13,100,698 | 6,416,752 | 6,683,946 | 6,149,335 | | 6,951,363 |
| Venituri din prestari de servicii si alte activitati (cod 33.02.08+33.02.10+33.02.12+33.02.24+33.02.27+33.02.28+33.02.33+33.02.50) | 3302 | 120,000 | 139,000 | 783,066 | 597 | 782,489 | 240,604 | | 542,482 |
| Venituri din prestari de servicii | 330208 | | | 7,689 | | 7,689 | 7,689 | | |
| Contributia parintilor sau sustinatorilor legali pentru intretinerea copiilor in crese | 330210 | 120,000 | 120,000 | 135,770 | | 135,770 | 135,770 | | |
| Venituri din recuperarea cheltuielilor de judecata, imputatii si despagubiri | 330228 | | | 618,096 | 597 | 617,499 | 75,614 | | 542,482 |
| Alte venituri din prestari de servicii si alte activitati | 330250 | | 19,000 | 21,531 | | 21,531 | 21,531 | | |
| Venituri din taxe administrative, eliberari permise (cod 34.02.02+34.02.50) | 3402 | 100,000 | 100,000 | 87,334 | | 87,334 | 87,334 | | |
| Taxe extrajudiciare de timbru | 340202 | | | 1,718 | | 1,718 | 1,718 | | |
| Alte venituri din taxe administrative, eliberari permise | 340250 | 100,000 | 100,000 | 85,616 | | 85,616 | 85,616 | | |
| Amenzi, penalitati si confiscari (cod 35.02.01 la 35.02.03+35.02.50) | 3502 | 4,590,000 | 4,590,000 | 10,035,631 | 6,281,030 | 3,754,601 | 3,790,918 | | 6,244,713 |
| Venituri din amenzi si alte sanctiuni aplicate potrivit dispozitiilor legale (cod 35.02.01.02) | 350201 | 4,000,000 | 4,000,000 | 9,961,158 | 6,281,030 | 3,680,128 | 3,716,445 | | 6,244,713 |
| Venituri din amenzi si alte sanctiuni aplicate de catre alte institutii de specialitate | 35020102 | 4,000,000 | 4,000,000 | 9,961,158 | 6,281,030 | 3,680,128 | 3,716,445 | | 6,244,713 |
| Penalitati pentru nedepunerea sau depunerea cu intarziere a declaratiei de impozite si taxe | 350202 | | | 1,340 | | 1,340 | 1,340 | | |
| Alte amenzi, penalitati si confiscari | 350250 | 590,000 | 590,000 | 73,133 | | 73,133 | 73,133 | | |
| Diverse venituri (cod 36.02.01+36.02.05+36.02.06 +36.02.07+36.02.11+36.02.14+36.02.22+36.02.23+36.02.31 +36.02.32+36.02.47+36.02.50) | 3602 | 1,526,000 | 2,114,000 | 1,940,013 | 135,125 | 1,804,888 | 1,775,845 | | 164,168 |
| Taxe speciale | 360206 | 810,000 | 1,224,000 | 964,874 | | 964,874 | 964,874 | | |
| Contributia asociatiei de proprietari pentru lucrarile de reabilitare termica | 360231 | 700,000 | 700,000 | 711,169 | | 711,169 | 711,169 | | |

| A | B | 1 | 2 | 3=4+5 | 4 | 5 | 6 | 7 | 8=3-6-7 |
|---|-------------|------------------|------------------|------------------|----------------|------------------|------------------|---|----------------|
| Alte venituri | 360250 | 16,000 | 190,000 | 263,970 | 135,125 | 128,845 | 99,802 | | 164,168 |
| Transferuri voluntare, altele decat subventiile (cod 37.02.01+37.02.03 la 37.02.05+37.02.50) | 3702 | 552,500 | 588,000 | 254,834 | | 254,834 | 254,834 | | |
| Donatii si sponsorizari | 370201 | 18,500 | 52,000 | 51,904 | | 51,904 | 51,904 | | |
| Varsaminte din sectiunea de functionare pentru finantarea sectiunii de dezvoltare a bugetului local (cu semnul minus) | 370203 | | -150,000 | | | | | | |
| Varsaminte din sectiunea de functionare | 370204 | | 150,000 | | | | | | |
| Alte transferuri voluntare | 370250 | 534,000 | 534,000 | 202,730 | | 202,730 | 202,730 | | |
| II. VENITURI DIN CAPITAL (cod 39.02) | 0015 | 1,372,000 | 1,372,000 | 2,227,225 | 585,448 | 1,641,776 | 1,665,625 | | 561,600 |
| Venituri din valorificarea unor bunuri (cod 39.02.01+39.02.03+39.02.04+ 39.02.07+39.02.10) | 3902 | 1,372,000 | 1,372,000 | 2,227,225 | 585,448 | 1,641,776 | 1,665,625 | | 561,600 |
| Venituri din valorificarea unor bunuri ale institutiilor publice | 390201 | | | 10,303 | | 10,303 | 10,303 | | |
| Venituri din vanzarea locuintelor construite din fondurile statului | 390203 | 952,000 | 952,000 | 1,460,899 | 583,046 | 877,853 | 899,299 | | 561,600 |
| Venituri din vanzarea unor bunuri apartinand domeniului privat al statului sau al unitatilor administrativ-teritoriale | 390207 | 240,000 | 240,000 | 624,811 | 2,403 | 622,408 | 624,811 | | |
| Depozite speciale pentru constructii de locuinte | 390210 | 180,000 | 180,000 | 131,212 | | 131,212 | 131,212 | | |
| IV. SUBVENTII (cod 00.18) | 0017 | 7,785,000 | 7,857,000 | 6,319,040 | | 6,319,040 | 6,319,040 | | |
| SUBVENTII DE LA ALTE NIVELE ALE ADMINISTRATIEI PUBLICE (cod 42.02+43.02) | 0018 | 7,785,000 | 7,857,000 | 6,319,040 | | 6,319,040 | 6,319,040 | | |
| Subventii de la bugetul de stat (cod 42.02.01+42.02.05+ 42.02.10+42.02.12 la 42.02.18 la 42.02.21+42.02.28+ 42.02.29+42.02.32 la 42.02.36+42.02.40 la 42.02.42 la 42.02.45+42.02.51+42.02.52+ 42.02.54+42.02.55+ 42.02.62+42.02.65+ 42.02.66+42.02.67+42.02.69) | 4202 | 7,485,000 | 7,485,000 | 6,271,548 | | 6,271,548 | 6,271,548 | | |
| Subventii de la bugetul de stat catre bugetele locale necesare sustinerii derularii proiectelor finantate din fonduri externe nerambursabile (FEN) postaderare | 420220 | | | 8,390 | | 8,390 | 8,390 | | |
| Subventii pentru acordarea ajutorului pentru incalzirea locuintei cu lemne, carbuni, combustibili petroliferi | 420234 | 10,000 | 10,000 | 1,501 | | 1,501 | 1,501 | | |
| Subventii din bugetul de stat pentru finantarea sanatatii | 420241 | 6,994,000 | 6,994,000 | 5,888,766 | | 5,888,766 | 5,888,766 | | |
| Subventii de la bugetul de stat catre bugetele locale necesare sustinerii derularii proiectelor finantate din fonduri externe nerambursabile (FEN) postaderare, aferente perioadei de programare 2014 - 2020 | 420289 | 481,000 | 481,000 | 372,891 | | 372,891 | 372,891 | | |
| Subventii de la alte administratii (cod. 43.02.01+43.02.04+43.02.07+43.02.08+43.02.20+ 43.02.21+43.02.23 +43.02.24 + 43.02.28 la | 4302 | 300,000 | 172,000 | 47,492 | | 47,492 | 47,492 | | |

| A | B | 1 | 2 | 3=4+5 | 4 | 5 | 6 | 7 | 8=3-6-7 |
|---|----------|-------------|-------------|-------------|------------|-------------|-------------|---------|------------|
| 43.02.31+43.02.34) | | | | | | | | | |
| Sume alocate din bugetul ANCPPI pentru finantarea lucrarilor de Inregistrare sistematica din cadrul Programului national de cadastru si carte funciara | 430234 | 300,000 | 172,000 | 47,492 | | 47,492 | 47,492 | | |
| Sume primite de la UE/alti donatori in contul platilor efectuate si prefinantari (cod 45.02.01 la 45.02.05+45.02.07+45.02.08+45.02.15 la 45.02.21) | 4502 | | | 38,221 | | 38,221 | 38,221 | | |
| Fondul European de Dezvoltare Regionala (cod 45.02.01.01 la 45.02.01.04) | 450201 | | | 38,221 | | 38,221 | 38,221 | | |
| Sume primite in contul platilor efectuate in anii anteriori | 45020102 | | | 38,221 | | 38,221 | 38,221 | | |
| Alte sume primite de la UE (cod 46.02.03) | 4602 | 740,000 | 740,000 | 739,727 | | 739,727 | 739,727 | | |
| Alte sume primite din fonduri de la Uniunea Europeana pentru programele operationale finantate din cadrul financiar 2014-2020 | 460204 | 740,000 | 740,000 | 739,727 | | 739,727 | 739,727 | | |
| Sume primite de la UE/alti donatori in contul platilor efectuate si prefinantari aferente cadrului financiar 2014-2020 (cod 48.02.01 la 48.02.05+48.02.11+48.02.12+48.02.15+48.02.19) | 4802 | 1,383,000 | 1,845,000 | 672,396 | | 672,396 | 672,396 | | |
| Fondul European de Dezvoltare Regionala (FEDR) (cod 48.02.01.01 la 48.02.01.03) | 480201 | | 462,000 | 638,106 | | 638,106 | 638,106 | | |
| Sume primite in contul platilor efectuate in anul curent | 48020101 | | | 45,306 | | 45,306 | 45,306 | | |
| Sume primite in contul platilor efectuate in anii anteriori | 48020102 | | | 592,800 | | 592,800 | 592,800 | | |
| Prefinantare | 48020103 | | 462,000 | | | | | | |
| Fondul Social European (FSE) (cod 48.02.02.01 la 48.02.02.03) | 480202 | 1,207,000 | 1,207,000 | 34,290 | | 34,290 | 34,290 | | |
| Sume primite in contul platilor efectuate in anul curent | 48020201 | 1,207,000 | 1,207,000 | 34,290 | | 34,290 | 34,290 | | |
| Alte sume primite din programe comunitare finantate in perioada 2014-2020 (APC) (cod 48.02.15.01+48.02.15.02) | 480215 | 176,000 | 176,000 | | | | | | |
| Sume primite in contul platilor efectuate in anul curent | 48021501 | 176,000 | 176,000 | | | | | | |
| VENITURILE SECTIUNII DE FUNCTIONARE (cod 00.02+00.16+00.17) - TOTAL | 000102 | 159,981,500 | 176,499,000 | 209,237,335 | 36,506,074 | 172,731,261 | 172,076,727 | 783,721 | 36,376,887 |
| VENITURI PROPRII (00.02-11.02-37.02+00.16) | 4990 | 144,640,000 | 157,657,000 | 189,824,302 | 36,506,074 | 153,318,228 | 152,663,694 | 783,721 | 36,376,887 |
| I. VENITURI CURENTE (cod 00.03+00.12) | 0002 | 152,677,500 | 171,323,000 | 203,299,576 | 36,506,074 | 166,793,502 | 166,138,968 | 783,721 | 36,376,887 |
| A. VENITURI FISCALE (cod 00.04+06.02+00.09+00.10+00.11) | 0003 | 139,811,000 | 157,966,000 | 180,343,602 | 23,503,081 | 156,840,521 | 158,398,239 | 783,721 | 21,161,642 |
| A1. IMPOZIT PE VENIT, PROFIT SI CASTIGURI DIN CAPITAL (cod 00.05+00.06+00.07) | 0004 | 81,000,000 | 85,608,000 | 84,960,820 | | 84,960,820 | 84,960,820 | | |
| A1.1. IMPOZIT PE VENIT, PROFIT SI CASTIGURI DIN | 0005 | 780,000 | 780,000 | 334,953 | | 334,953 | 334,953 | | |

| A | B | 1 | 2 | 3=4+5 | 4 | 5 | 6 | 7 | 8=3-6-7 |
|--|----------|------------|------------|------------|------------|------------|------------|---------|------------|
| CAPITAL DE LA PERSOANE JURIDICE (cod 01.02) | | | | | | | | | |
| Impozit pe profit (cod 01.02.01) | 0102 | 780,000 | 780,000 | 334,953 | | 334,953 | 334,953 | | |
| Impozit pe profit de la agentii economici | 010201 | 780,000 | 780,000 | 334,953 | | 334,953 | 334,953 | | |
| A1.2. IMPOZIT PE VENIT, PROFIT SI CASTIGURI DIN CAPITAL DE LA PERSOANE FIZICE(cod 03.02+04.02) | 0006 | 80,220,000 | 84,828,000 | 84,825,867 | | 84,825,867 | 84,825,867 | | |
| Impozit pe venit (cod 03.02.17+ 03.02.18) | 0302 | | 80,000 | 81,226 | | 81,226 | 81,226 | | |
| Impozitul pe veniturile din transferul proprietatilor imobiliare in patrimoniul personal | 030218 | | 80,000 | 81,226 | | 81,226 | 81,226 | | |
| Cote si sume defalcate din impozitul pe venit (cod 04.02.01+04.02.04) | 0402 | 80,220,000 | 84,748,000 | 84,544,641 | | 84,544,641 | 84,544,641 | | |
| Cote defalcate din impozitul pe venit | 040201 | 79,220,000 | 83,748,000 | 83,747,216 | | 83,747,216 | 83,747,216 | | |
| Sume repartizate din Fondul la dispozitia consiliului judetean | 040205 | 1,000,000 | 1,000,000 | 797,425 | | 797,425 | 797,425 | | |
| A3. IMPOZITE SI TAXE PE PROPRIETATE (cod 07.02) | 0009 | 44,546,000 | 50,213,000 | 67,529,303 | 17,977,178 | 49,552,124 | 50,912,845 | 569,574 | 18,046,884 |
| Impozite si taxe pe proprietate (cod 07.02.01 la 07.02.03+07.02.50) | 0702 | 44,546,000 | 50,213,000 | 67,529,303 | 17,977,178 | 49,552,124 | 50,912,845 | 569,574 | 18,046,884 |
| Impozit si taxa pe cladiri (cod 07.02.01.01+07.02.01.02) | 070201 | 37,886,000 | 42,500,000 | 55,771,903 | 14,602,373 | 41,169,530 | 42,952,845 | 475,023 | 12,344,035 |
| Impozit pe cladiri de la persoane fizice | 07020101 | 4,700,000 | 4,820,000 | 6,969,488 | 1,864,132 | 5,105,356 | 4,968,626 | 317,214 | 1,685,648 |
| Impozit si taxa pe cladiri de la persoane juridice | 07020102 | 33,186,000 | 37,680,000 | 48,802,415 | 12,738,241 | 36,064,174 | 37,986,219 | 157,809 | 10,658,387 |
| Impozit si taxa pe teren (cod 07.02.02.01 la 07.02.02.03) | 070202 | 5,360,000 | 5,626,000 | 9,235,825 | 3,084,856 | 6,150,969 | 5,765,585 | 94,551 | 3,375,689 |
| Impozit pe terenuri de la persoane fizice | 07020201 | 1,100,000 | 1,308,000 | 2,219,175 | 861,867 | 1,357,308 | 1,339,817 | 71,179 | 808,179 |
| Impozit si taxa pe teren de la persoane juridice | 07020202 | 4,100,000 | 4,160,000 | 6,738,073 | 2,129,542 | 4,608,531 | 4,247,403 | 15,645 | 2,475,025 |
| Impozitul pe terenul extravilan*)+Restante anii anteriori din impozitul pe terenul agricol- | 07020203 | 160,000 | 160,000 | 278,577 | 93,447 | 185,130 | 178,365 | 7,727 | 92,485 |
| Taxe judiciare de timbru si alte taxe de timbru | 070203 | 1,300,000 | 2,087,000 | 2,521,575 | 289,950 | 2,231,625 | 2,194,415 | | 327,160 |
| A4. IMPOZITE SI TAXE PE BUNURI SI SERVICII (cod 10.02+12.02+15.02+16.02) | 0010 | 14,265,000 | 22,145,000 | 27,853,479 | 5,525,902 | 22,327,577 | 22,524,574 | 214,147 | 5,114,758 |
| Sume defalcate din TVA (cod 11.02.01+11.02.02+11.02.05+11.02.06+11.02.09) | 1102 | 7,485,000 | 13,230,000 | 13,220,640 | | 13,220,640 | 13,220,640 | | |
| Sume defalcate din taxa pe valoarea adaugata pentru finantarea cheltuielilor descentralizate la nivelul comunelor, oraselor, municipiilor, sectoarelor si Municipiului Bucuresti | 110202 | 7,485,000 | 7,689,000 | 7,689,640 | | 7,689,640 | 7,689,640 | | |
| Sume defalcate din taxa pe valoarea adaugata pentru echilibrarea bugetelor locale | 110206 | | 5,531,000 | 5,531,000 | | 5,531,000 | 5,531,000 | | |
| Alte impozite si taxe generale pe bunuri si servicii (cod 12.02.07) | 1202 | | 100,000 | 101,418 | 373,701 | -272,283 | 101,418 | | |
| Taxe hoteliere | 120207 | | 100,000 | 101,418 | 373,701 | -272,283 | 101,418 | | |
| Taxe pe servicii specifice (cod 15.02.01+15.02.50) | 1502 | 20,000 | 20,000 | 35,361 | 29,256 | 6,105 | 2,629 | | 32,532 |

| A | B | 1 | 2 | 3=4+5 | 4 | 5 | 6 | 7 | 8=3-6-7 |
|--|----------|------------|------------|------------|------------|-----------|-----------|---------|------------|
| Impozit pe spectacole | 150201 | 20,000 | 20,000 | 35,361 | 29,258 | 6,105 | 2,829 | | 32,532 |
| Taxe pe utilizarea bunurilor, autorizarea utilizarii bunurilor sau pe desfasurarea de activitati (cod 16.02.02+16.02.03+16.02.50) | 1602 | 6,760,000 | 8,795,000 | 14,496,060 | 5,122,945 | 9,373,115 | 9,199,687 | 214,147 | 5,082,226 |
| Impozit pe mijloacele de transport (cod 16.02.02.01+16.02.02.02) | 160202 | 4,850,000 | 5,623,000 | 10,523,519 | 4,414,005 | 6,109,514 | 5,836,666 | 214,147 | 4,472,706 |
| Impozit pe mijloacele de transport detinute de persoane fizice | 16020201 | 3,100,000 | 3,660,000 | 6,669,233 | 2,517,258 | 4,151,975 | 3,835,417 | 203,745 | 2,630,071 |
| Impozit pe mijloacele de transport detinute de persoane juridice | 16020202 | 1,750,000 | 1,963,000 | 3,854,286 | 1,896,747 | 1,957,539 | 2,001,249 | 10,402 | 1,842,635 |
| Taxe si tarife pentru eliberarea de licente si autorizatii de functionare | 160203 | 1,700,000 | 2,914,000 | 3,605,173 | 611,836 | 2,993,537 | 3,093,730 | | 511,443 |
| Alte taxe pe utilizarea bunurilor, autorizarea utilizarii bunurilor sau pe desfasurarea de activitati | 160250 | 210,000 | 258,000 | 367,368 | 97,304 | 270,064 | 269,291 | | 98,077 |
| C. VENITURI NEFISCALE (cod 00.13+00.14) | 0012 | 12,868,500 | 13,357,000 | 22,955,974 | 13,002,993 | 9,952,981 | 7,740,729 | | 15,215,245 |
| C1. VENITURI DIN PROPRIETATE (cod 30.02+31.02) | 0013 | 6,678,000 | 6,678,000 | 10,566,445 | 6,586,241 | 3,980,204 | 2,302,563 | | 8,263,882 |
| Venituri din proprietate (cod 30.02.01+30.02.05+30.02.08+30.02.50) | 3002 | 6,678,000 | 6,678,000 | 10,566,445 | 6,586,241 | 3,980,204 | 2,302,563 | | 8,263,882 |
| Venituri din concesiuni si inchirieri (cod 30.02.05.30) | 300205 | 1,378,000 | 1,378,000 | 2,012,398 | 856,291 | 1,156,107 | 1,251,652 | | 760,746 |
| Alte venituri din concesiuni si inchirieri de catre institutiile publice | 30020530 | 1,378,000 | 1,378,000 | 2,012,398 | 856,291 | 1,156,107 | 1,251,652 | | 760,746 |
| Venituri din dividende (cod 30.02.08.02+30.02.08.03) | 300208 | 4,300,000 | 4,300,000 | 6,785,351 | 4,999,032 | 1,786,319 | 57,871 | | 6,727,480 |
| Venituri din dividende de la alti platitori | 30020802 | 4,300,000 | 4,300,000 | 6,785,351 | 4,999,032 | 1,786,319 | 57,871 | | 6,727,480 |
| Alte venituri din proprietate | 300250 | 1,000,000 | 1,000,000 | 1,768,696 | 730,916 | 1,037,778 | 993,040 | | 775,656 |
| C2. VANZARI DE BUNURI SI SERVICII (cod 33.02+34.02+35.02+36.02+37.02) | 0014 | 6,188,500 | 6,679,000 | 12,389,529 | 6,418,752 | 5,972,777 | 5,438,166 | | 6,951,363 |
| Venituri din prestari de servicii si alte activitati (cod 33.02.08+33.02.10+33.02.12+33.02.24+33.02.27+33.02.28+33.02.33+33.02.50) | 3302 | 120,000 | 139,000 | 783,066 | 597 | 782,469 | 240,604 | | 542,482 |
| Venituri din prestari de servicii | 330208 | | | 7,689 | | 7,689 | 7,689 | | |
| Contributia parintilor sau sustinatorilor legali pentru intretinerea copiilor in crese | 330210 | 120,000 | 120,000 | 135,770 | | 135,770 | 135,770 | | |
| Venituri din recuperarea cheltuielilor de judecata, imputatii si despagubiri | 330228 | | | 618,096 | 597 | 617,499 | 75,614 | | 542,482 |
| Alte venituri din prestari de servicii si alte activitati | 330250 | | 19,000 | 21,531 | | 21,531 | 21,531 | | |
| Venituri din taxe administrative, eliberari permise (cod 34.02.02+34.02.50) | 3402 | 100,000 | 100,000 | 87,334 | | 87,334 | 87,334 | | |
| Taxe extrajudiciare de timbru | 340202 | | | 1,718 | | 1,718 | 1,718 | | |

| A | B | 1 | 2 | 3=4+5 | 4 | 5 | 6 | 7 | 8=3-6-7 |
|---|----------|-----------|-----------|------------|-----------|-----------|-----------|---|-----------|
| Alte venituri din taxe administrative, eliberari permise | 340250 | 100,000 | 100,000 | 85,616 | | 85,616 | 85,616 | | |
| Amenzi, penalitati si confiscari (cod 35.02.01 la 35.02.03+35.02.50) | 3502 | 4,590,000 | 4,590,000 | 10,035,631 | 6,281,030 | 3,754,601 | 3,790,918 | | 6,244,713 |
| Venituri din amenzi si alte sanctiuni aplicate potrivit dispozitiilor legale (cod 35.02.01.02) | 350201 | 4,000,000 | 4,000,000 | 9,961,158 | 6,281,030 | 3,680,128 | 3,716,445 | | 6,244,713 |
| Venituri din amenzi si alte sanctiuni aplicate de catre alte institutii de specialitate | 35020102 | 4,000,000 | 4,000,000 | 9,961,158 | 6,281,030 | 3,680,128 | 3,716,445 | | 6,244,713 |
| Penalitati pentru nedepunerea sau depunerea cu intarziere declaratiei de impozite si taxe | 350202 | | | 1,340 | | 1,340 | 1,340 | | |
| Alte amenzi, penalitati si confiscari | 350250 | 590,000 | 590,000 | 73,133 | | 73,133 | 73,133 | | |
| Diverse venituri (cod 36.02.01+36.02.05+36.02.06+36.02.11+36.02.14+36.02.32+36.02.50) | 3602 | 826,000 | 1,414,000 | 1,228,844 | 135,125 | 1,093,719 | 1,064,676 | | 164,168 |
| Taxe speciale | 360206 | 810,000 | 1,224,000 | 964,874 | | 964,874 | 964,874 | | |
| Alte venituri | 360250 | 16,000 | 190,000 | 263,970 | 135,125 | 128,845 | 99,802 | | 164,168 |
| Transferuri voluntare, altele decat subventiile (cod 37.02.01+37.02.03+37.02.50) | 3702 | 552,500 | 438,000 | 254,634 | | 254,634 | 254,634 | | |
| Donatii si sponsorizari | 370201 | 18,500 | 52,000 | 51,904 | | 51,904 | 51,904 | | |
| Varsaminte din sectiunea de functionare pentru finantarea sectiunii de dezvoltare a bugetului local (cu semnul minus) | 370203 | | -150,000 | | | | | | |
| Alte transferuri voluntare | 370250 | 534,000 | 534,000 | 202,730 | | 202,730 | 202,730 | | |
| IV. SUBVENTII (cod 00.18) | 0017 | 7,304,000 | 7,176,000 | 5,937,759 | | 5,937,759 | 5,937,759 | | |
| SUBVENTII DE LA ALTE NIVELE ALE ADMINISTRATIEI PUBLICE (cod 42.02+43.02) | 0018 | 7,304,000 | 7,176,000 | 5,937,759 | | 5,937,759 | 5,937,759 | | |
| Subventii de la bugetul de stat (cod 42.02.21+42.02.28+42.02.32 la 42.02.36+ 42.02.41+ 42.02.42+42.02.44+ 42.02.45+ 42.02.51+ 42.02.54+42.02.56) | 4202 | 7,004,000 | 7,004,000 | 5,890,267 | | 5,890,267 | 5,890,267 | | |
| Subventii pentru acordarea ajutorului pentru incalzirea locuintei cu lemne, carbuni, combustibili petrolieri | 420234 | 10,000 | 10,000 | 1,501 | | 1,501 | 1,501 | | |
| Subventii din bugetul de stat pentru finantarea sanatatii | 420241 | 6,994,000 | 6,994,000 | 5,888,766 | | 5,888,766 | 5,888,766 | | |
| Subventii de la alte administratii (cod 43.02.01 +43.02.04+43.02.07+ 43.02.08+43.02.20+ 43.02.21+43.02.23+43.02.24+43.02.30 +43.02.34) | 4302 | 300,000 | 172,000 | 47,492 | | 47,492 | 47,492 | | |
| Sume alocate din bugetul ANCPi pentru finantarea lucrarilor de inregistrare sistematica din cadrul Programului national de cadastru si carte funciara | 430234 | 300,000 | 172,000 | 47,492 | | 47,492 | 47,492 | | |
| VENITURILE SECTIUNII DE DEZVOLTARE (00.02+00.15+00.16+00.17+45.02+48.02) - TOTAL | 000102 | 4,676,000 | 5,288,000 | 4,770,019 | 585,446 | 4,184,570 | 4,208,419 | | 561,600 |

| A | B | 1 | 2 | 3=4+5 | 4 | 5 | 6 | 7 | 8=3-6-7 |
|---|--------|-----------|-----------|-----------|---------|-----------|-----------|---|---------|
| VENITURI PROPRII (cod 00.02-11.02-37.02+00.15+00.16) | 4990 | 2,072,000 | 2,072,000 | 2,938,384 | 585,448 | 2,352,945 | 2,376,794 | | 581,600 |
| I. VENITURI CURENTE (cod 00.03+00.12) | 0002 | 700,000 | 850,000 | 711,169 | | 711,169 | 711,169 | | |
| C. VENITURI NEFISCALE (cod 00.14) | 0012 | 700,000 | 850,000 | 711,169 | | 711,169 | 711,169 | | |
| C2. VANZARI DE BUNURI SI SERVICII (cod 36.02+37.02) | 0014 | 700,000 | 850,000 | 711,169 | | 711,169 | 711,169 | | |
| Diverse venituri (cod 36.02.07+36.02.22+36.02.23+36.02.31+36.02.32) | 3802 | 700,000 | 700,000 | 711,169 | | 711,169 | 711,169 | | |
| Contributia asociatiei de proprietari pentru lucrarile de abilitare termica | 380231 | 700,000 | 700,000 | 711,169 | | 711,169 | 711,169 | | |
| Transferuri voluntare, altele decat subventiile (cod 37.02.04+37.02.05) | 3702 | | 150,000 | | | | | | |
| Varsaminte din sectiunea de functionare | 370204 | | 150,000 | | | | | | |
| II. VENITURI DIN CAPITAL (cod 39.02) | 0015 | 1,372,000 | 1,372,000 | 2,227,225 | 585,448 | 1,641,778 | 1,665,625 | | 581,600 |
| Venituri din valorificarea unor bunuri (cod 39.02.01+39.02.03+39.02.04+39.02.07+39.02.10) | 3902 | 1,372,000 | 1,372,000 | 2,227,225 | 585,448 | 1,641,778 | 1,665,625 | | 581,600 |
| Venituri din valorificarea unor bunuri ale institutiilor publice | 390201 | | | 10,303 | | 10,303 | 10,303 | | |
| Venituri din vanzarea locuintelor construite din fondurile statului | 390203 | 952,000 | 952,000 | 1,460,899 | 583,046 | 877,853 | 899,299 | | 581,600 |
| Venituri din vanzarea unor bunuri apartinand domeniului privat al statului sau al unitatilor administrativ-teritoriale | 390207 | 240,000 | 240,000 | 624,811 | 2,403 | 622,408 | 624,811 | | |
| Depozite speciale pentru constructii de locuinte | 390210 | 180,000 | 180,000 | 131,212 | | 131,212 | 131,212 | | |
| IV. SUBVENTII (cod 00.18) | 0017 | 481,000 | 481,000 | 381,281 | | 381,281 | 381,281 | | |
| SUBVENTII DE LA ALTE NIVELE ALE ADMINISTRATIEI PUBLICE (cod 42.02+43.02) | 0018 | 481,000 | 481,000 | 381,281 | | 381,281 | 381,281 | | |
| Subventii de la bugetul de stat (cod 42.02.01+42.02.05+ 42.02.10+42.02.12 la 42.02.18+42.02.20+ 42.02.29+ 42.02.40+42.02.51+42.02.52+42.02.55+ 42.02.62+ 42.02.65+ 42.02.67+42.02.69) | 4202 | 481,000 | 481,000 | 381,281 | | 381,281 | 381,281 | | |
| Subventii de la bugetul de stat catre bugetele locale necesare sustinerii derularii proiectelor finantate din fonduri externe nerambursabile (FEN) postaderare | 420220 | | | 8,390 | | 8,390 | 8,390 | | |
| Subventii de la bugetul de stat catre bugetele locale necesare sustinerii derularii proiectelor finantate din fonduri externe nerambursabile (FEN) postaderare, aferente perioadei de programare 2014 - 2020 | 420269 | 481,000 | 481,000 | 372,891 | | 372,891 | 372,891 | | |
| Sume primite de la UE/alti donatori in contul platilor efectuate si prefinantari (cod 45.02.01 la 45.02.05+45.02.07+45.02.08+45.02.15 la 45.02.21) | 4502 | | | 38,221 | | 38,221 | 38,221 | | |

| A | B | 1 | 2 | 3=4+5 | 4 | 5 | 6 | 7 | 8=3-6-7 |
|---|----------|-----------|-----------|---------|---|---------|---------|---|---------|
| Fondul European de Dezvoltare Regionala (cod 45.02.01.01 la 45.02.01.04) | 450201 | | | 38,221 | | 38,221 | 38,221 | | |
| Sume primite în contul platilor efectuate în anii anteriori | 45020102 | | | 38,221 | | 38,221 | 38,221 | | |
| Alte sume primite de la UE (cod 46.02.03) | 4602 | 740,000 | 740,000 | 739,727 | | 739,727 | 739,727 | | |
| Alte sume primite din fonduri de la Uniunea Europeana pentru programele operationale finantate din cadrul financiar 2014-2020 | 460204 | 740,000 | 740,000 | 739,727 | | 739,727 | 739,727 | | |
| Sume primite de la UE/alti donatori în contul platilor efectuate si prefinantari aferente cadrului financiar 2014-2020 (cod 48.02.01 la 48.02.05+48.02.11+48.02.12+48.02.15+48.02.19) | 4802 | 1,383,000 | 1,845,000 | 672,396 | | 672,396 | 672,396 | | |
| Fondul European de Dezvoltare Regionala (FEDR) (cod 48.02.01.01 la 48.02.01.03) | 480201 | | 462,000 | 638,106 | | 638,106 | 638,106 | | |
| Sume primite în contul platilor efectuate în anul curent | 48020101 | | | 45,306 | | 45,306 | 45,306 | | |
| Sume primite în contul platilor efectuate în anii anteriori | 48020102 | | | 592,800 | | 592,800 | 592,800 | | |
| Prefinantare | 48020103 | | 462,000 | | | | | | |
| Fondul Social European (FSE) (cod 48.02.02.01 la 48.02.02.03) | 480202 | 1,207,000 | 1,207,000 | 34,290 | | 34,290 | 34,290 | | |
| Sume primite în contul platilor efectuate în anul curent | 48020201 | 1,207,000 | 1,207,000 | 34,290 | | 34,290 | 34,290 | | |
| Alte programe comunitare finantate în perioada 2014-2020 (APC) (cod 48.02.15.01+48.02.15.02) | 480215 | 176,000 | 176,000 | | | | | | |
| Sume primite în contul platilor efectuate în anul curent | 48021501 | 176,000 | 176,000 | | | | | | |



Anexa 13

CONTUL DE EXECUTIE A BUGETULUI LOCAL- CHELTUIELI

la data de 31.12.2019

Cod 21

-lei-

| Denumirea indicatorilor *) | Cod indicator | Credite de angajament | | Credite bugetare | | Angajamente bugetare | Angajamente legale | Plati efectuate | Angajamente legale de platit | Cheltuieli efective |
|---|---------------|---|-----------------------|---|-----------------------|----------------------|--------------------|-----------------|------------------------------|---------------------|
| | | aprobate la finele perioadei de raportare | trimestriale cumulate | aprobate la finele perioadei de raportare | trimestriale cumulate | | | | | |
| A | B | 1 | 2 | 3 | 4 | 5 | 6 | 7 | 8=6-7 | 9 |
| TOTAL CHELTUIELI (cod 50.02+59.02+63.02+70.02+74.02+79.02) | 4902 | | 137,232,000 | 232,798,500 | 253,578,000 | 205,976,934 | 202,022,017 | 190,015,052 | 12,006,965 | 191,401,508 |
| Partea I-a SERVICII PUBLICE GENERALE (cod 51.02+54.02+55.02+56.02) | 5002 | | 2,995,000 | 33,659,000 | 34,117,000 | 27,417,037 | 27,417,037 | 26,429,353 | 987,684 | 27,701,271 |
| Autoritati publice si actiuni externe (cod 51.02.01) | 5102 | | 2,995,000 | 26,876,000 | 27,397,000 | 21,885,544 | 21,885,544 | 20,897,860 | 987,684 | 22,209,337 |
| Autoritati executive si legislative (cod 51.02.01.03) | 510201 | | 2,995,000 | 26,876,000 | 27,397,000 | 21,885,544 | 21,885,544 | 20,897,860 | 987,684 | 22,209,337 |
| Autoritati executive | 51020103 | | 2,995,000 | 26,876,000 | 27,397,000 | 21,885,544 | 21,885,544 | 20,897,860 | 987,684 | 22,209,337 |
| Alte servicii publice generale (cod 54.02.05 la 54.02.07+54.02.10+54.02.50) | 5402 | | | 2,524,000 | 2,534,000 | 1,752,934 | 1,752,934 | 1,752,934 | | 1,713,273 |
| Fond de rezerva bugetara la dispozitia autoritatilor locale | 540205 | | | | 10,000 | | | | | |
| Servicii publice comunitare de evidenta a persoanelor | 540210 | | | 647,000 | 647,000 | 473,875 | 473,875 | 473,875 | | 481,784 |
| Servicii publice generale | 540250 | | | 1,877,000 | 1,877,000 | 1,279,059 | 1,279,059 | 1,279,059 | | 1,231,489 |
| Tranzactii privind datoria publica si imprumuturi | 5502 | | | 4,259,000 | 4,186,000 | 3,778,559 | 3,778,559 | 3,778,559 | | 3,778,661 |
| Partea a II-a APARARE, ORDINE PUBLICA SI SIGURANTA NATIONALA (60.02+61.02) | 5902 | | | 8,785,000 | 8,785,000 | 7,111,785 | 7,111,785 | 7,111,785 | | 7,329,661 |
| Ordine publica si siguranta nationala (cod 61.02.03 +61.02.05+61.02.50) | 6102 | | | 8,785,000 | 8,785,000 | 7,111,785 | 7,111,785 | 7,111,785 | | 7,329,661 |
| Ordine publica (cod 61.02.03.04) | 610203 | | | 8,785,000 | 8,785,000 | 7,111,785 | 7,111,785 | 7,111,785 | | 7,329,661 |
| Politie locala | 61020304 | | | 8,785,000 | 8,785,000 | 7,111,785 | 7,111,785 | 7,111,785 | | 7,329,661 |
| Partea a III-a CHELTUIELI SOCIAL-CULTURALE(cod 65.02+66.02+67.02+68.02) | 6302 | | 10,115,000 | 76,940,500 | 81,381,000 | 78,685,526 | 74,978,996 | 71,709,408 | 3,269,588 | 66,287,263 |
| Invatamant (cod 65.02.03 la 65.02.05+65.02.07+65.02.11+65.02.12+65.02.50) | 6502 | | 8,115,000 | 24,890,500 | 26,227,000 | 24,927,342 | 23,467,490 | 22,679,708 | 787,782 | 20,288,884 |

| A | B | 1 | 2 | 3 | 4 | 5 | 6 | 7 | 8=6-7 | 9 |
|--|----------|---|------------|------------|------------|------------|------------|------------|-----------|------------|
| Invatamant prescolar si primar (cod 65.02.03.01+65.02.03.02) | 650203 | | | 5,743,000 | 6,110,290 | 5,991,987 | 5,947,647 | 5,866,015 | 81,632 | 4,908,889 |
| Invatamant prescolar | 65020301 | | | 5,177,000 | 5,522,000 | 5,417,059 | 5,375,021 | 5,302,359 | 72,662 | 4,407,980 |
| Invatamant primar | 65020302 | | | 566,000 | 588,290 | 574,928 | 572,626 | 563,656 | 8,970 | 500,909 |
| Invatamant secundar (cod 65.02.04.01 la 65.02.04.03) | 650204 | | 8,115,000 | 17,175,500 | 17,675,210 | 16,884,732 | 15,539,109 | 15,062,177 | 476,932 | 13,832,139 |
| Invatamant secundar inferior | 65020401 | | | 5,761,000 | 6,147,710 | 5,898,738 | 5,815,410 | 5,408,009 | 407,401 | 5,247,081 |
| Invatamant secundar superior | 65020402 | | 8,115,000 | 11,414,500 | 11,527,500 | 10,985,994 | 9,723,699 | 9,654,168 | 69,531 | 8,585,058 |
| Invatamant postliceal | 650205 | | | 345,000 | 345,000 | 345,000 | 327,475 | 321,591 | 5,884 | 317,428 |
| Alte cheltuieli in domeniul invatamantului | 650250 | | | 1,627,000 | 2,096,500 | 1,705,623 | 1,653,259 | 1,429,925 | 223,334 | 1,230,428 |
| Sanatate (cod 66.02.06+66.02.08+66.02.50) | 6602 | | | 7,589,000 | 7,589,000 | 7,589,000 | 7,533,413 | 6,143,385 | 1,390,028 | 6,004,889 |
| Servicii de sanatate publica | 660208 | | | 7,574,000 | 7,574,000 | 7,574,000 | 7,529,499 | 6,139,471 | 1,390,028 | 6,000,975 |
| Alte cheltuieli in domeniul sanatatii (cod 66.02.50.50) | 660250 | | | 15,000 | 15,000 | 15,000 | 3,914 | 3,914 | | 3,914 |
| Alte institutii si actiuni sanitare | 66025050 | | | 15,000 | 15,000 | 15,000 | 3,914 | 3,914 | | 3,914 |
| Cultura, recreere si religie (cod 67.02.03+67.02.05+67.02.06+67.02.50) | 6702 | | 2,000,000 | 21,166,000 | 22,946,000 | 21,554,688 | 21,175,721 | 20,736,116 | 439,605 | 18,652,903 |
| Servicii culturale (cod 67.02.03.02 la 67.02.03.08+67.02.03.12+67.02.03.30) | 670203 | | | 65,000 | 106,000 | 74,480 | 74,480 | 74,480 | | 74,480 |
| Institutii publice de spectacole si concerte | 67020304 | | | 65,000 | 106,000 | 74,480 | 74,480 | 74,480 | | 74,480 |
| Servicii recreative si sportive (cod 67.02.05.01 la 67.02.05.03) | 670205 | | 2,000,000 | 15,044,000 | 16,804,000 | 16,228,641 | 15,849,674 | 15,654,020 | 195,654 | 14,731,883 |
| Sport | 67020501 | | 2,000,000 | 14,994,000 | 16,754,000 | 16,200,867 | 15,821,900 | 15,626,246 | 195,654 | 14,704,109 |
| Tineret | 67020502 | | | 50,000 | 50,000 | 27,774 | 27,774 | 27,774 | | 27,774 |
| Alte servicii in domeniile culturii, recreerii si religiei | 670250 | | | 6,057,000 | 6,036,000 | 5,251,567 | 5,251,567 | 5,007,616 | 243,951 | 3,846,540 |
| Asigurari si asistenta sociala (cod 68.02.04 la 68.02.06+68.02.10+68.02.11+68.02.12+68.02.15+68.02.50) | 6802 | | | 23,295,000 | 24,619,000 | 24,614,496 | 22,802,372 | 22,150,199 | 652,173 | 21,340,587 |
| Asistenta sociala in caz de boli si invaliditati (cod 68.02.05.02) | 680205 | | | 12,218,000 | 13,422,000 | 13,418,396 | 13,276,767 | 13,127,507 | 149,260 | 13,130,539 |
| Asistenta sociala in caz de invaliditate | 68020502 | | | 12,218,000 | 13,422,000 | 13,418,396 | 13,276,767 | 13,127,507 | 149,260 | 13,130,539 |
| Asistenta sociala pentru familie si copii | 680206 | | | 5,235,000 | 5,355,000 | 5,355,000 | 4,917,174 | 4,753,113 | 164,061 | 3,994,334 |
| Crese | 680211 | | | 2,837,000 | 2,837,000 | 2,837,000 | 2,752,357 | 2,413,505 | 338,852 | 2,389,512 |
| Prevenirea excluderii sociale (cod 68.02.15.01+68.02.15.02) | 680215 | | | 82,000 | 82,000 | 81,100 | 24,845 | 24,845 | | 25,745 |
| Ajutor social | 68021501 | | | 82,000 | 82,000 | 81,100 | 24,845 | 24,845 | | 25,745 |
| Alte cheltuieli in domeniul asigurarilor si asistentei sociale (cod 68.02.50.50) | 680250 | | | 2,923,000 | 2,923,000 | 2,923,000 | 1,831,229 | 1,831,229 | | 1,800,457 |
| Alte cheltuieli in domeniul asistentei sociale | 68025050 | | | 2,923,000 | 2,923,000 | 2,923,000 | 1,831,229 | 1,831,229 | | 1,800,457 |
| Partea a IV-a SERVICII SI DEZVOLTARE PUBLICA, LOCUINTE, MEDIU SI APE (cod 70.02+74.02) | 6902 | | 23,179,000 | 79,891,000 | 91,213,000 | 67,525,299 | 67,276,912 | 64,553,922 | 2,722,990 | 76,804,244 |

| A | B | 1 | 2 | 3 | 4 | 5 | 6 | 7 | 8=6-7 | 9 |
|---|----------|---|-------------|-------------|-------------|-------------|-------------|-------------|-----------|-------------|
| Locuinte, servicii si dezvoltare publica (cod 70.02.03+70.02.05 la 70.02.07+70.02.50) | 7002 | | 23,179,000 | 73,870,000 | 80,096,000 | 56,430,046 | 56,181,659 | 53,458,669 | 2,722,990 | 65,708,991 |
| Locuinte (cod 70.02.03.01+70.02.03.30) | 700203 | | | 5,974,000 | 5,494,000 | 614,615 | 614,615 | 439,864 | 174,751 | |
| Dezvoltarea sistemului de locuinte | 70020301 | | | 5,974,000 | 5,494,000 | 614,615 | 614,615 | 439,864 | 174,751 | |
| Alimentari cu apa si amenajari hidrotehnice (cod 70.02.05.01+70.02.05.02) | 700205 | | | 406,000 | 98,000 | 77,886 | 77,886 | 77,886 | | 1,107,784 |
| Alimentare cu apa | 70020501 | | | 406,000 | 98,000 | 77,886 | 77,886 | 77,886 | | 1,107,784 |
| Iluminat public si electrificari rurale | 700206 | | 22,931,000 | 8,642,000 | 8,123,000 | 3,685,787 | 3,685,787 | 3,681,671 | 4,116 | 2,970,404 |
| Alimentare cu gaze naturale in localitati | 700207 | | | 1,352,000 | 1,984,000 | 718,610 | 718,610 | 718,610 | | 298,387 |
| Alte servicii in domeniul locuintelor, serviciilor si dezvoltarii comunale | 700250 | | 248,000 | 57,496,000 | 64,397,000 | 51,333,148 | 51,084,761 | 48,540,638 | 2,544,123 | 61,332,416 |
| Protectia mediului (cod 74.02.03+74.02.05+74.02.06+74.02.50) | 7402 | | | 6,021,000 | 11,117,000 | 11,095,253 | 11,095,253 | 11,095,253 | | 11,095,253 |
| Salubritate si gestiunea deseurilor (cod 74.02.05.01+74.02.05.02) | 740205 | | | 6,000,000 | 11,096,000 | 11,095,253 | 11,095,253 | 11,095,253 | | 11,095,253 |
| Salubritate | 74020501 | | | 6,000,000 | 11,096,000 | 11,095,253 | 11,095,253 | 11,095,253 | | 11,095,253 |
| Canalizarea si tratarea apelor reziduale | 740206 | | | 21,000 | 21,000 | | | | | |
| Partea a V-a ACTIUNI ECONOMICE (80.02+81.02+83.02+84.02+87.02) | 7902 | | 100,943,000 | 33,523,000 | 38,082,000 | 25,237,287 | 25,237,287 | 20,210,584 | 5,026,703 | 13,279,069 |
| Transporturi (cod 84.02.03+84.02.04+84.02.06+84.02.50) | 8402 | | 100,943,000 | 33,523,000 | 38,082,000 | 25,237,287 | 25,237,287 | 20,210,584 | 5,026,703 | 13,279,069 |
| Transport rutier (cod 84.02.03.01 la 84.02.03.03) | 840203 | | 100,943,000 | 33,523,000 | 38,082,000 | 25,237,287 | 25,237,287 | 20,210,584 | 5,026,703 | 13,279,069 |
| Transport in comun | 84020302 | | 89,877,000 | 4,566,000 | 6,921,000 | 5,726,985 | 5,726,985 | 4,877,325 | 849,660 | 4,662,876 |
| Strazi | 84020303 | | 11,066,000 | 28,957,000 | 31,161,000 | 19,510,302 | 19,510,302 | 15,333,259 | 4,177,043 | 8,616,193 |
| CHELTUIELILE SECTIUNII DE FUNCTIONARE (cod 59.02+63.02+70.02+74.02+79.02) | 4902 | | | 159,981,500 | 178,499,000 | 167,022,880 | 164,222,300 | 160,362,824 | 3,859,476 | 157,878,258 |
| Partea I-a SERVICII PUBLICE GENERALE (cod 51.02+54.02+55.02+56.02) | 5002 | | | 32,304,000 | 33,255,000 | 28,121,955 | 28,121,955 | 27,134,271 | 987,684 | 27,670,546 |
| Autoritati publice si actiuni externe (cod 51.02.01) | 5102 | | | 25,521,000 | 26,549,000 | 22,602,599 | 22,602,599 | 21,614,915 | 987,684 | 22,209,337 |
| Autoritati executive si legislative (cod 51.02.01.03) | 510201 | | | 25,521,000 | 26,549,000 | 22,602,599 | 22,602,599 | 21,614,915 | 987,684 | 22,209,337 |
| Autoritati executive | 51020103 | | | 25,521,000 | 26,549,000 | 22,602,599 | 22,602,599 | 21,614,915 | 987,684 | 22,209,337 |
| Alte servicii publice generale (cod 54.02.05 la 54.02.07+54.02.10+54.02.50) | 5402 | | | 2,524,000 | 2,520,000 | 1,740,797 | 1,740,797 | 1,740,797 | | 1,682,548 |
| Fond de rezerva bugetara la dispozitia autoritatilor locale | 540205 | | | | 10,000 | | | | | |
| Servicii publice comunitare de evidenta a persoanelor | 540210 | | | 647,000 | 647,000 | 473,875 | 473,875 | 473,875 | | 481,784 |
| Alte servicii publice generale | 540250 | | | 1,877,000 | 1,863,000 | 1,266,922 | 1,266,922 | 1,266,922 | | 1,200,764 |

| A | B | 1 | 2 | 3 | 4 | 5 | 6 | 7 | 8=6-7 | 9 |
|---|----------|---|---|------------|------------|------------|------------|------------|-----------|------------|
| Tranzactii privind datoria publica si imprumuturi | 5502 | | | 4,259,000 | 4,186,000 | 3,778,559 | 3,778,559 | 3,778,559 | | 3,778,661 |
| Partea a II-a APARARE, ORDINE PUBLICA SI SIGURANTA NATIONALA (60.02+61.02) | 5902 | | | 7,297,000 | 7,297,000 | 6,781,387 | 6,781,387 | 6,781,387 | | 6,736,186 |
| Ordine publica si siguranta nationala (cod 61.02.03+61.02.05+61.02.50) | 6102 | | | 7,297,000 | 7,297,000 | 6,781,387 | 6,781,387 | 6,781,387 | | 6,736,186 |
| Ordine publica (cod 61.02.03.04) | 610203 | | | 7,297,000 | 7,297,000 | 6,781,387 | 6,781,387 | 6,781,387 | | 6,736,186 |
| Cheltuieli locale | 61020304 | | | 7,297,000 | 7,297,000 | 6,781,387 | 6,781,387 | 6,781,387 | | 6,736,186 |
| Partea a III-a CHELTUIELI SOCIAL-CULTURALE(cod 65.02+66.02+67.02+68.02) | 6302 | | | 69,677,500 | 73,115,000 | 71,071,466 | 68,519,273 | 66,063,616 | 2,455,657 | 64,208,107 |
| Invatamant (cod 65.02.03 la 65.02.05+65.02.07+65.02.11+65.02.12+65.02.50) | 6502 | | | 21,126,500 | 21,580,000 | 20,573,170 | 20,033,018 | 19,998,388 | 34,630 | 18,926,721 |
| Invatamant prescolar si primar (cod 65.02.03.01+65.02.03.02) | 650203 | | | 5,050,000 | 5,417,290 | 5,338,547 | 5,294,217 | 5,284,223 | 9,994 | 4,751,909 |
| Invatamant prescolar | 65020301 | | | 4,484,000 | 4,829,000 | 4,763,619 | 4,721,591 | 4,720,567 | 1,024 | 4,251,000 |
| Invatamant primar | 65020302 | | | 566,000 | 588,290 | 574,928 | 572,626 | 563,656 | 8,970 | 500,909 |
| Invatamant secundar (cod 65.02.04.01 la 65.02.04.03) | 650204 | | | 14,304,500 | 14,171,210 | 13,634,000 | 13,208,067 | 13,193,231 | 14,836 | 12,656,706 |
| Invatamant secundar inferior | 65020401 | | | 5,431,000 | 5,567,710 | 5,328,188 | 5,244,860 | 5,232,273 | 12,587 | 4,959,473 |
| Invatamant secundar superior | 65020402 | | | 8,873,500 | 8,603,500 | 8,305,812 | 7,963,207 | 7,960,958 | 2,249 | 7,697,233 |
| Invatamant postliceal | 650205 | | | 345,000 | 345,000 | 345,000 | 327,475 | 321,591 | 5,884 | 287,678 |
| Alte cheltuieli in domeniul invatamantului | 650250 | | | 1,427,000 | 1,646,500 | 1,255,623 | 1,203,259 | 1,199,343 | 3,916 | 1,230,428 |
| Sanatate (cod 66.02.06+66.02.08+66.02.50) | 6602 | | | 7,540,000 | 7,540,000 | 7,540,000 | 7,485,913 | 6,095,885 | 1,390,028 | 5,995,845 |
| Servicii de sanatate publica | 660208 | | | 7,525,000 | 7,525,000 | 7,525,000 | 7,481,999 | 6,091,971 | 1,390,028 | 5,991,931 |
| Alte cheltuieli in domeniul sanatatii (cod 66.02.50.50) | 660250 | | | 15,000 | 15,000 | 15,000 | 3,914 | 3,914 | | 3,914 |
| Alte institutii si actiuni sanitare | 66025050 | | | 15,000 | 15,000 | 15,000 | 3,914 | 3,914 | | 3,914 |
| Cultura, recreere si religie (cod 67.02.03+67.02.05+67.02.06+67.02.50) | 6702 | | | 18,731,000 | 20,511,000 | 19,478,800 | 19,099,833 | 18,721,007 | 378,826 | 18,124,401 |
| Servicii culturale (cod 67.02.03.02 la 67.02.03.08+67.02.03.12+67.02.03.30) | 670203 | | | 65,000 | 106,000 | 74,480 | 74,480 | 74,480 | | 74,480 |
| Institutii publice de spectacole si concerte | 67020304 | | | 65,000 | 106,000 | 74,480 | 74,480 | 74,480 | | 74,480 |
| Servicii recreative si sportive (cod 67.02.05.01 la 67.02.05.03) | 670205 | | | 12,644,000 | 14,404,000 | 14,167,753 | 13,788,786 | 13,653,911 | 134,875 | 14,203,381 |
| Sport | 67020501 | | | 12,594,000 | 14,354,000 | 14,139,979 | 13,761,012 | 13,626,137 | 134,875 | 14,175,607 |
| Tineret | 67020502 | | | 50,000 | 50,000 | 27,774 | 27,774 | 27,774 | | 27,774 |
| Alte servicii in domeniile culturii, recreerii si religiei | 670250 | | | 6,022,000 | 6,001,000 | 5,236,567 | 5,236,567 | 4,992,616 | 243,951 | 3,846,540 |
| Asigurari si asistenta sociala (cod 68.02.04 la 68.02.06 +68.02.10+68.02.11+68.02.12+68.02.15+68.02.50) | 6802 | | | 22,280,000 | 23,484,000 | 23,479,496 | 21,900,509 | 21,248,336 | 652,173 | 21,161,140 |


| A | B | 1 | 2 | 3 | 4 | 5 | 6 | 7 | 8=6-7 | 9 |
|--|----------|---|-------------|------------|------------|------------|------------|------------|-----------|------------|
| Asistenta sociala in caz de boli si invaliditati (cod 68.02.05.02) | 680205 | | | 12,218,000 | 13,422,000 | 13,418,396 | 13,276,767 | 13,127,507 | 149,260 | 13,130,539 |
| Asistenta sociala in caz de invaliditate | 68020502 | | | 12,218,000 | 13,422,000 | 13,418,396 | 13,276,767 | 13,127,507 | 149,260 | 13,130,539 |
| Asistenta sociala pentru familie si copii | 680206 | | | 4,220,000 | 4,220,000 | 4,220,000 | 4,015,311 | 3,851,250 | 164,061 | 3,814,887 |
| Crese | 680211 | | | 2,837,000 | 2,837,000 | 2,837,000 | 2,752,357 | 2,413,505 | 338,852 | 2,389,512 |
| Prevenirea excluderii sociale (cod 68.02.15.01+68.02.15.02) | 680215 | | | 82,000 | 82,000 | 81,100 | 24,845 | 24,845 | | 25,745 |
| Ajutor social | 68021501 | | | 82,000 | 82,000 | 81,100 | 24,845 | 24,845 | | 25,745 |
| Cheltuieli in domeniul asigurarilor si asistentei sociale (cod 68.02.50.50) | 680250 | | | 2,923,000 | 2,923,000 | 2,923,000 | 1,831,229 | 1,831,229 | | 1,800,457 |
| Alte cheltuieli in domeniul asistentei sociale | 68025050 | | | 2,923,000 | 2,923,000 | 2,923,000 | 1,831,229 | 1,831,229 | | 1,800,457 |
| Partea a IV-a SERVICII SI DEZVOLTARE PUBLICA, LOCUINTE, MEDIU SI APE (cod 70.02+74.02) | 6902 | | | 42,856,000 | 55,552,000 | 53,693,593 | 53,445,206 | 53,029,071 | 416,135 | 51,998,652 |
| Locuinte, servicii si dezvoltare publica (cod 70.02.03+70.02.05 la 70.02.07+70.02.50) | 7002 | | | 36,856,000 | 44,456,000 | 42,598,340 | 42,349,953 | 41,933,818 | 416,135 | 40,903,399 |
| Iluminat public si electrificari rurale | 700206 | | | 3,085,000 | 3,272,000 | 2,302,837 | 2,302,837 | 2,302,837 | | 2,429,368 |
| Alte servicii in domeniul locuintelor, serviciilor si dezvoltarii comunale | 700250 | | | 33,771,000 | 41,184,000 | 40,295,503 | 40,047,116 | 39,630,981 | 416,135 | 38,474,031 |
| Protectia mediului (cod 74.02.03+74.02.05+74.02.06+74.02.50) | 7402 | | | 6,000,000 | 11,096,000 | 11,095,253 | 11,095,253 | 11,095,253 | | 11,095,253 |
| Salubritate si gestiunea deeurilor (cod 74.02.05.01+74.02.05.02) | 740205 | | | 6,000,000 | 11,096,000 | 11,095,253 | 11,095,253 | 11,095,253 | | 11,095,253 |
| Salubritate | 74020501 | | | 6,000,000 | 11,096,000 | 11,095,253 | 11,095,253 | 11,095,253 | | 11,095,253 |
| Partea a V-a ACTIUNI ECONOMICE (80.02+81.02+83.02+84.02+87.02) | 7902 | | | 7,847,000 | 9,280,000 | 7,354,479 | 7,354,479 | 7,354,479 | | 7,264,764 |
| Transporturi (cod 84.02.03+84.02.04+84.02.06+84.02.50) | 8402 | | | 7,847,000 | 9,280,000 | 7,354,479 | 7,354,479 | 7,354,479 | | 7,264,764 |
| Transport rutier (cod 84.02.03.01 la cod 84.02.03.03) | 840203 | | | 7,847,000 | 9,280,000 | 7,354,479 | 7,354,479 | 7,354,479 | | 7,264,764 |
| Transport in comun | 84020302 | | | 3,500,000 | 4,900,000 | 4,658,755 | 4,658,755 | 4,658,755 | | 4,658,755 |
| Strazi | 84020303 | | | 4,347,000 | 4,380,000 | 2,695,724 | 2,695,724 | 2,695,724 | | 2,606,009 |
| CHELTUIELILE SECTIUNII DE DEZVOLTARE (cod 50.02+59.02+63.02+70.02+74.02+79.02) | 4902 | | 137,232,000 | 72,817,000 | 75,079,000 | 38,954,054 | 37,799,717 | 29,652,228 | 8,147,489 | 33,523,253 |
| Partea I-a SERVICII PUBLICE GENERALE (cod 51.02+54.02) | 5002 | | 2,995,000 | 1,355,000 | 862,000 | -704,918 | -704,918 | -704,918 | | 30,725 |
| Autoritati publice si actiuni externe (cod 51.02.01) | 5102 | | 2,995,000 | 1,355,000 | 848,000 | -717,055 | -717,055 | -717,055 | | |
| Autoritati executive si legislative (cod 51.02.01.03) | 510201 | | 2,995,000 | 1,355,000 | 848,000 | -717,055 | -717,055 | -717,055 | | |
| Autoritati executive | 51020103 | | 2,995,000 | 1,355,000 | 848,000 | -717,055 | -717,055 | -717,055 | | |
| Alte servicii publice generale (cod 54.02.05 la 54.02.07+54.02.10+54.02.50) | 5402 | | | | 14,000 | 12,137 | 12,137 | 12,137 | | 30,725 |

| A | B | 1 | 2 | 3 | 4 | 5 | 6 | 7 | 8=6-7 | 9 |
|--|----------|---|------------|------------|------------|------------|------------|------------|-----------|------------|
| Alte servicii publice generale | 540250 | | | | 14,000 | 12,137 | 12,137 | 12,137 | | 30,725 |
| Partea a II-a APARARE, ORDINE PUBLICA SI SIGURANTA NATIONALA (60.02+61.02) | 5902 | | | 1,488,000 | 1,488,000 | 330,398 | 330,398 | 330,398 | | 593,475 |
| Ordine publica si siguranta nationala (cod 61.02.03+61.02.05+61.02.50) | 6102 | | | 1,488,000 | 1,488,000 | 330,398 | 330,398 | 330,398 | | 593,475 |
| Ordine publica (cod 61.02.03.04) | 610203 | | | 1,488,000 | 1,488,000 | 330,398 | 330,398 | 330,398 | | 593,475 |
| Politie locala | 61020304 | | | 1,488,000 | 1,488,000 | 330,398 | 330,398 | 330,398 | | 593,475 |
| Partea a III-a CHELTUIELI SOCIAL-CULTURALE (cod 65.02+66.02+67.02+68.02) | 6302 | | 10,115,000 | 7,263,000 | 8,266,000 | 7,614,060 | 6,459,723 | 5,645,792 | 813,931 | 2,079,156 |
| Invatamant (cod 65.02.03 la 65.02.05+65.02.07+65.02.11+65.02.50) | 6502 | | 8,115,000 | 3,764,000 | 4,647,000 | 4,354,172 | 3,434,472 | 2,681,320 | 753,152 | 1,362,163 |
| Invatamant prescolar si primar (cod 65.02.03.01+65.02.03.02) | 650203 | | | 693,000 | 693,000 | 653,440 | 653,430 | 581,792 | 71,638 | 156,980 |
| Invatamant prescolar | 65020301 | | | 693,000 | 693,000 | 653,440 | 653,430 | 581,792 | 71,638 | 156,980 |
| Invatamant secundar (cod 65.02.04.01 la 65.02.04.03) | 650204 | | 8,115,000 | 2,871,000 | 3,504,000 | 3,250,732 | 2,331,042 | 1,868,946 | 462,096 | 1,175,433 |
| Invatamant secundar inferior | 65020401 | | | 330,000 | 580,000 | 570,550 | 570,550 | 175,736 | 394,814 | 287,608 |
| Invatamant secundar superior | 65020402 | | 8,115,000 | 2,541,000 | 2,924,000 | 2,680,182 | 1,760,492 | 1,693,210 | 67,282 | 887,825 |
| Invatamant postliceal | 650205 | | | | | | | | | 29,750 |
| Alte cheltuieli in domeniul invatamantului | 650250 | | | 200,000 | 450,000 | 450,000 | 450,000 | 230,582 | 219,418 | |
| Sanatate (cod 66.02.06+66.02.08+66.02.50) | 6602 | | | 49,000 | 49,000 | 49,000 | 47,500 | 47,500 | | 9,044 |
| Servicii de sanatate publica | 660208 | | | 49,000 | 49,000 | 49,000 | 47,500 | 47,500 | | 9,044 |
| Cultura, recreere si religie (cod 67.02.03+67.02.05+67.02.06+67.02.50) | 6702 | | 2,000,000 | 2,435,000 | 2,435,000 | 2,075,888 | 2,075,888 | 2,015,109 | 60,779 | 528,502 |
| Servicii recreative si sportive (cod 67.02.05.01 la 67.02.05.03) | 670205 | | 2,000,000 | 2,400,000 | 2,400,000 | 2,060,888 | 2,060,888 | 2,000,109 | 60,779 | 528,502 |
| | 67020501 | | 2,000,000 | 2,400,000 | 2,400,000 | 2,060,888 | 2,060,888 | 2,000,109 | 60,779 | 528,502 |
| Alte servicii in domeniile culturii, recreerii si religiei | 670250 | | | 35,000 | 35,000 | 15,000 | 15,000 | 15,000 | | |
| Asigurari si asistenta sociala (cod 68.02.04 la 68.02.06+68.02.10+68.02.11+68.02.12+68.02.15+68.02.50) | 6802 | | | 1,015,000 | 1,135,000 | 1,135,000 | 901,863 | 901,863 | | 179,447 |
| Asistenta sociala pentru familie si copii | 680206 | | | 1,015,000 | 1,135,000 | 1,135,000 | 901,863 | 901,863 | | 179,447 |
| Partea a IV-a SERVICII SI DEZVOLTARE PUBLICA, LOCUINTE, MEDIU SI APE (cod 70.02+74.02) | 6902 | | 23,179,000 | 37,035,000 | 35,661,000 | 13,831,706 | 13,831,706 | 11,524,851 | 2,306,855 | 24,805,592 |
| Locuinte, servicii si dezvoltare publica (cod 70.02.03+70.02.05 la 70.02.07+70.02.50) | 7002 | | 23,179,000 | 37,014,000 | 35,640,000 | 13,831,706 | 13,831,706 | 11,524,851 | 2,306,855 | 24,805,592 |
| Locuinte (cod 70.02.03.01+70.02.03.30) | 700203 | | | 5,974,000 | 5,494,000 | 614,615 | 614,615 | 439,864 | 174,751 | |
| Dezvoltarea sistemului de locuinte | 70020301 | | | 5,974,000 | 5,494,000 | 614,615 | 614,615 | 439,864 | 174,751 | |

| A | B | 1 | 2 | 3 | 4 | 5 | 6 | 7 | 8=6-7 | 9 |
|---|----------|---|-------------|------------|------------|------------|------------|------------|-----------|------------|
| Alimentari cu apa si amenajari hidrotehnice (cod 70.02.05.01+70.02.05.02) | 700205 | | | 406,000 | 98,000 | 77,886 | 77,886 | 77,886 | | 1,107,784 |
| Alimentare cu apa | 70020501 | | | 406,000 | 98,000 | 77,886 | 77,886 | 77,886 | | 1,107,784 |
| Iluminat public si electrificari rurale | 700206 | | 22,931,000 | 5,557,000 | 4,851,000 | 1,382,950 | 1,382,950 | 1,378,834 | 4,116 | 541,036 |
| Alimentare cu gaze naturale in localitati | 700207 | | | 1,352,000 | 1,984,000 | 718,610 | 718,610 | 718,610 | | 298,387 |
| Alte servicii in domeniul locuintelor, serviciilor si dezvoltarii umane | 700250 | | 248,000 | 23,725,000 | 23,213,000 | 11,037,645 | 11,037,645 | 8,909,657 | 2,127,988 | 22,858,385 |
| Protectia mediului (cod 74.02.03+74.02.05+74.02.06+74.02.50) | 7402 | | | 21,000 | 21,000 | | | | | |
| Canalizarea si tratarea apelor reziduale | 740206 | | | 21,000 | 21,000 | | | | | |
| Partea aV-a ACTIUNI ECONOMICE (80.02+81.02+83.02+84.02+87.02) | 7902 | | 100,943,000 | 25,676,000 | 28,802,000 | 17,882,808 | 17,882,808 | 12,856,105 | 5,026,703 | 6,014,305 |
| Transporturi (cod 84.02.03+84.02.06+84.02.50) | 8402 | | 100,943,000 | 25,676,000 | 28,802,000 | 17,882,808 | 17,882,808 | 12,856,105 | 5,026,703 | 6,014,305 |
| Transport rutier (cod 84.02.03.01 la 84.02.03.03) | 840203 | | 100,943,000 | 25,676,000 | 28,802,000 | 17,882,808 | 17,882,808 | 12,856,105 | 5,026,703 | 6,014,305 |
| Transport in comun | 84020302 | | 89,877,000 | 1,066,000 | 2,021,000 | 1,068,230 | 1,068,230 | 218,570 | 849,660 | 4,121 |
| Strazi | 84020303 | | 11,066,000 | 24,610,000 | 26,781,000 | 16,814,578 | 16,814,578 | 12,637,535 | 4,177,043 | 6,010,184 |

Nota: Se detaliaza pe structura clasificarii economice (Anexa 7)

Presedinte de sedinta,
TITA Dumitrel-Victor



5002 SERVICII PUBLICE GENERALE

Anexa 7

CONTUL DE EXECUTIE AL INSTITUTIILOR PUBLICE - CHELTUIELI

la data de 31.12.2019

Cod 21 Capitol 5002

Subcapitol

-lei-

| DENUMIREA INDICATORILOR*) | Cod indicator | Credite de angajament | | Credite bugetare | | Angajamente bugetare | Angajamente legale | Plati efectuate | Angajamente legale de platit | Cheltuieli efective |
|---|---------------|--|-----------------------|--|-----------------------|----------------------|--------------------|-----------------|------------------------------|---------------------|
| | | aprobat la finele perioadei de raportare | trimestriale cumulate | aprobat la finele perioadei de raportare | trimestriale cumulate | | | | | |
| A | B | 1 | 2 | 3 | 4 | 5 | 6 | 7 | 8=6-7 | 9 |
| TOTAL CHELTUIELI(SECTIUNEA DE FUNCTIONARE+SECTIUNEA DE DEZVOLTARE) | | | 137,232,000 | 232,798,500 | 253,578,000 | 205,976,934 | 202,022,017 | 190,015,052 | 12,006,965 | 191,401,508 |
| SECTIUNEA DE FUNCTIONARE (cod 01+79+85) | F | | | 159,981,500 | 178,499,000 | 167,022,880 | 164,222,300 | 160,362,824 | 3,859,476 | 157,878,255 |
| CHELTUIELI CURENTE (10+20+30+40+50+51SF+55SF+57+59+65) | 01F | | | 146,973,500 | 166,418,000 | 155,143,634 | 152,342,051 | 148,482,575 | 3,859,476 | 157,878,255 |
| TITLUL I CHELTUIELI DE PERSONAL (cod 10.01 la 10.03) | 10 | | | 56,133,000 | 55,533,000 | 52,060,377 | 51,700,287 | 49,506,637 | 2,193,650 | 49,687,103 |
| Cheltuieli salariale in bani (cod 10.01.01+10.01.03 la 10.01.08 +10.01.10 la 10.01.16 +10.01.30) | 1001 | | | 52,506,000 | 52,066,000 | 48,791,167 | 48,483,273 | 46,506,386 | 1,976,887 | 46,674,294 |
| Salarii de baza | 100101 | | | 46,328,000 | 45,989,000 | 43,716,281 | 43,515,145 | 42,089,435 | 1,425,710 | 42,465,798 |
| Sporuri pentru conditii de munca | 100105 | | | 810,000 | 810,000 | 810,000 | 810,000 | 741,227 | 68,773 | 750,999 |
| Alte sporuri | 100106 | | | 384,000 | 410,000 | 359,983 | 359,983 | 343,408 | 16,575 | 352,820 |
| Frangere aferent platii cu ora | 100111 | | | 912,000 | 886,000 | 577,933 | 577,933 | 577,933 | | 596,116 |
| Indemnizatii platite unor persoane din afara unitatii | 100112 | | | 430,000 | 430,000 | 422,490 | 422,490 | 422,490 | | 425,568 |
| Indemnizatii de delegare | 100113 | | | 91,000 | 91,000 | 900 | 900 | 900 | | 900 |
| Indemnizatii de hrana | 100117 | | | 2,897,000 | 2,836,000 | 2,486,144 | 2,434,714 | 2,079,301 | 355,413 | 2,049,672 |
| Alte drepturi salariale in bani | 100130 | | | 654,000 | 614,000 | 417,436 | 362,108 | 251,692 | 110,416 | 32,421 |
| Cheltuieli salariale in natura (cod 10.02.01 la 10.02.06+10.02.30) | 1002 | | | 2,146,000 | 2,146,000 | 2,070,015 | 2,047,115 | 1,960,265 | 86,850 | 1,948,215 |
| Norme de hrana | 100202 | | | 1,005,000 | 1,005,000 | 991,865 | 991,865 | 991,865 | | 991,865 |
| Tichete de vacanta | 100206 | | | 1,141,000 | 1,141,000 | 1,078,150 | 1,055,250 | 968,400 | 86,850 | 956,350 |
| Contributii (cod 10.03.01 la 10.03.06) | 1003 | | | 1,481,000 | 1,321,000 | 1,199,195 | 1,169,899 | 1,039,986 | 129,913 | 1,064,594 |
| Contributia asiguratorie pentru munca | 100307 | | | 1,481,000 | 1,321,000 | 1,199,195 | 1,169,899 | 1,039,986 | 129,913 | 1,064,594 |

| A | B | 1 | 2 | 3 | 4 | 5 | 6 | 7 | 8=6-7 | 9 |
|---|--------|---|---|------------|------------|------------|------------|------------|-----------|------------|
| TITLUL II BUNURI SI SERVICII (cod 20.01 la 20.06+20.09 la 20.16+20.18 la 20.25+20.27+20.30) | 20 | | | 66,431,500 | 83,845,000 | 77,161,858 | 76,060,332 | 74,398,422 | 1,661,910 | 83,698,974 |
| Bunuri si servicii (cod 20.01.01 la 20.01.09+20.01.30) | 2001 | | | 33,892,500 | 40,406,445 | 36,418,891 | 35,849,250 | 35,094,883 | 754,367 | 35,126,497 |
| Furnituri de birou | 200101 | | | 726,000 | 567,280 | 458,340 | 442,852 | 442,852 | | 384,764 |
| Materiale pentru curatenie | 200102 | | | 319,000 | 447,460 | 397,780 | 383,599 | 383,599 | | 327,066 |
| Incalzit, iluminat si forta motrica | 200103 | | | 8,823,000 | 7,171,350 | 7,031,795 | 6,911,108 | 6,875,893 | 35,215 | 6,851,011 |
| canal si salubritate | 200104 | | | 7,468,000 | 14,667,092 | 14,540,524 | 14,520,073 | 14,486,268 | 33,805 | 14,483,641 |
| Carburanti si lubrifianti | 200105 | | | 563,000 | 526,000 | 426,641 | 415,149 | 415,149 | | 370,450 |
| Piese de schimb | 200106 | | | 77,000 | 75,500 | 34,999 | 34,028 | 34,028 | | 36,165 |
| Transport | 200107 | | | 541,000 | 503,092 | 478,744 | 321,953 | 321,953 | | 324,954 |
| Posta, telecomunicatii, radio, tv, internet | 200108 | | | 943,000 | 1,238,192 | 1,038,404 | 1,017,617 | 905,794 | 111,823 | 890,564 |
| Materiale si prestari de servicii cu caracter functional | 200109 | | | 2,418,000 | 2,887,610 | 2,709,923 | 2,628,620 | 2,587,113 | 41,507 | 2,708,523 |
| Alte bunuri si servicii pentru intretinere si functionare | 200130 | | | 12,014,500 | 12,322,869 | 9,301,741 | 9,174,251 | 8,642,234 | 532,017 | 8,749,359 |
| Reparatii curente | 2002 | | | 3,618,000 | 3,746,100 | 2,925,743 | 2,857,196 | 2,857,196 | | 2,857,195 |
| Hrana (cod 20.03.01+20.03.02) | 2003 | | | 225,000 | 222,000 | 222,000 | 155,465 | 155,465 | | 143,779 |
| Hrana pentru oameni | 200301 | | | 200,000 | 200,000 | 200,000 | 134,700 | 134,700 | | 124,052 |
| Hrana pentru animale | 200302 | | | 25,000 | 22,000 | 22,000 | 20,765 | 20,765 | | 19,727 |
| Medicamente si materiale sanitare (cod 20.04.01 la 20.04.04) | 2004 | | | 250,000 | 228,000 | 223,517 | 200,638 | 200,638 | | 188,861 |
| Medicamente | 200401 | | | 200,000 | 182,000 | 178,849 | 167,868 | 167,868 | | 165,886 |
| Materiale sanitare | 200402 | | | 50,000 | 44,000 | 43,000 | 31,102 | 31,102 | | 22,084 |
| Reactivi | 200403 | | | | 2,000 | 1,668 | 1,668 | 1,668 | | 891 |
| Bunuri de natura obiectelor de inventar (cod 20.05.01+20.05.03+20.05.30) | 2005 | | | 2,014,000 | 2,711,885 | 2,390,451 | 2,367,910 | 2,350,667 | 17,243 | 2,917,302 |
| Uniforme si echipament | 200501 | | | | 3,000 | 943 | 943 | 943 | | 20,375 |
| Lenjerie si accesorii de pat | 200503 | | | 15,000 | 15,000 | 15,000 | 15,000 | 15,000 | | |
| Alte obiecte de inventar | 200530 | | | 1,999,000 | 2,693,885 | 2,374,508 | 2,351,967 | 2,334,724 | 17,243 | 2,896,927 |
| Deplasari, detasari, transferari (cod 20.06.01+20.06.02) | 2006 | | | 153,000 | 176,120 | 76,266 | 71,497 | 71,497 | | 71,498 |
| Deplasari interne, detasari, transferari | 200601 | | | 153,000 | 176,120 | 76,266 | 71,497 | 71,497 | | 71,453 |
| Deplasari in strainatate | 200602 | | | | | | | | | 45 |
| Carti, publicatii si materiale documentare | 2011 | | | 29,000 | 24,000 | 21,969 | 21,969 | 21,969 | | 18,652 |
| Consultanta si expertiza | 2012 | | | 10,000 | | | | | | |
| Pregatire profesionala | 2013 | | | 460,000 | 365,240 | 238,615 | 161,362 | 161,362 | | 161,024 |
| Protectia muncii | 2014 | | | 64,000 | 51,300 | 31,947 | 24,279 | 24,279 | | 14.577 |

| A | B | 1 | 2 | 3 | 4 | 5 | 6 | 7 | 8=6-7 | 9 |
|--|--------|---|---|------------|------------|------------|------------|------------|---------|------------|
| Comisioane si alte costuri aferente imprumuturilor (cod 20.24.01 la 20.24.02) | 2024 | | | 55,000 | 55,000 | 45,444 | 45,444 | 45,444 | | 45,546 |
| Comisioane si alte costuri aferente imprumuturilor interne | 202402 | | | 55,000 | 55,000 | 45,444 | 45,444 | 45,444 | | 45,546 |
| Cheltuieli judiciare si extrajudiciare derivate din actiuni in reprezentarea intereselor statului, potrivit dispozitiilor legale | 2025 | | | 161,000 | 221,000 | 98,412 | 98,412 | 98,412 | | 98,277 |
| Alte cheltuieli (cod 20.30.01 la 20.30.04+20.30.06+20.30.07+20.30.09+20.30.30) | 2030 | | | 25,500,000 | 35,637,910 | 34,468,603 | 34,206,910 | 33,316,610 | 890,300 | 42,055,766 |
| Clama si publicitate | 203001 | | | 399,000 | 381,000 | 278,989 | 278,487 | 278,487 | | 278,487 |
| Protocol si reprezentare | 203002 | | | 28,000 | 28,000 | 19,117 | 19,117 | 19,117 | | 19,117 |
| Prime de asigurare non-viata | 203003 | | | 13,000 | 13,000 | 9,776 | 9,776 | 9,776 | | 9,776 |
| Chirii | 203004 | | | 341,000 | 337,000 | 326,465 | 326,465 | 326,465 | | 324,242 |
| Alte cheltuieli cu bunuri si servicii | 203030 | | | 24,719,000 | 34,878,910 | 33,834,256 | 33,573,065 | 32,682,765 | 890,300 | 41,424,144 |
| TITLUL III DOBANZI (cod 30.01 la 30.03) | 30 | | | 4,204,000 | 4,131,000 | 3,733,115 | 3,733,115 | 3,733,115 | | 3,733,115 |
| Dobanzi aferente datoriei publice interne (cod 30.01.01+30.01.02) | 3001 | | | 4,204,000 | 4,131,000 | 3,733,115 | 3,733,115 | 3,733,115 | | 3,733,115 |
| Dobanzi aferente datoriei publice interne directe | 300101 | | | 4,204,000 | 4,131,000 | 3,733,115 | 3,733,115 | 3,733,115 | | 3,733,115 |
| TITLUL IV SUBVENTII (cod 40.03+40.20+ 40.30) | 40 | | | 3,500,000 | 4,900,000 | 4,658,755 | 4,658,755 | 4,658,755 | | 4,658,755 |
| Subventii pentru acoperirea diferentelor de pret si tarif | 4003 | | | 3,500,000 | 4,900,000 | 4,658,755 | 4,658,755 | 4,658,755 | | 4,658,755 |
| TITLUL V FONDURI DE REZERVA (cod 50.04) | 50 | | | | 10,000 | | | | | |
| Fond de rezerva bugetara la dispozitia autoritatilor locale | 5004 | | | | 10,000 | | | | | |
| TITLUL VII ALTE TRANSFERURI (cod 55.01+ 55.02) | 55F | | | 1,000,000 | 1,150,000 | 935,390 | 935,390 | 935,390 | | 935,390 |
| Transferuri interne (55.01.18+55.01.63+55.01.65) | 5501F | | | 1,000,000 | 1,150,000 | 935,390 | 935,390 | 935,390 | | 935,390 |
| Sume reprezentând contributia unitatilor administrativ-teritoriale la Fondul IID | 550165 | | | 1,000,000 | 1,150,000 | 935,390 | 935,390 | 935,390 | | 935,390 |
| TITLUL IX ASISTENTA SOCIALA (cod 57.02) | 57 | | | 13,620,000 | 14,764,000 | 14,735,997 | 13,489,691 | 13,485,775 | 3,916 | 13,453,754 |
| Ajutoare sociale (cod 57.02.01 la 57.02.05) | 5702 | | | 13,620,000 | 14,764,000 | 14,735,997 | 13,489,691 | 13,485,775 | 3,916 | 13,453,754 |
| Ajutoare sociale in numerar | 570201 | | | 11,770,000 | 13,013,000 | 12,984,997 | 12,232,691 | 12,228,775 | 3,916 | 12,204,004 |
| Tichete de cresa | 570203 | | | 50,000 | 50,000 | 50,000 | 5,000 | 5,000 | | 3,750 |
| Tichete cadou acordate pentru cheltuieli sociale | 570204 | | | 1,800,000 | 1,701,000 | 1,701,000 | 1,252,000 | 1,252,000 | | 1,246,000 |
| TITLUL XI ALTE CHELTUIELI (cod 59.01+59.02+59.08+59.11+59.12+59.15+59.17+59.20+59.22+ 59.25+59.30+59.35) | 59 | | | 2,085,000 | 2,085,000 | 1,858,142 | 1,764,481 | 1,764,481 | | 1,711,164 |
| Burse | 5901 | | | 257,000 | 257,000 | 245,573 | 215,624 | 215,624 | | 215,624 |

| A | B | 1 | 2 | 3 | 4 | 5 | 6 | 7 | 8=6-7 | 9 |
|--|--------|---|-------------|------------|------------|------------|------------|------------|-----------|------------|
| Asociatii si fundatii | 5911 | | | 868,000 | 868,000 | 866,685 | 856,160 | 856,160 | | 856,160 |
| Sustinerea cultelor | 5912 | | | 350,000 | 350,000 | 242,699 | 242,699 | 242,699 | | 184,445 |
| Sume aferente persoanelor cu handicap nefincadrate | 5940 | | | 610,000 | 610,000 | 503,185 | 449,998 | 449,998 | | 454,935 |
| OPERATIUNI FINANCIARE (cod 80+81) | 79F | | | 13,030,000 | 12,103,000 | 12,101,542 | 12,102,545 | 12,102,545 | | |
| TITLUL XVII RAMBURSARI DE CREDITE (cod 81.01+81.02) | 81F | | | 13,030,000 | 12,103,000 | 12,101,542 | 12,102,545 | 12,102,545 | | |
| Rambursari de credite interne (cod 81.02.01+81.02.02+81.02.05) | 8102 | | | 13,030,000 | 12,103,000 | 12,101,542 | 12,102,545 | 12,102,545 | | |
| Rambursari de credite aferente datoriei publice interne locale | 810205 | | | 13,030,000 | 12,103,000 | 12,101,542 | 12,102,545 | 12,102,545 | | |
| TITLUL XIX PLATI EFECTUATE IN ANII PRECEDENTI SI RECUPERATE IN ANUL CURENT(85.01) | 85F | | | -22,000 | -22,000 | -222,296 | -222,296 | -222,296 | | |
| Plati efectuate in anii precedenti si recuperate in anul curent (cod 85.01.01) | 8501F | | | -22,000 | -22,000 | -222,296 | -222,296 | -222,296 | | |
| Plati efectuate in anii precedenti si recuperate in anul curent in sectiunea de functionare a bugetului local | 850101 | | | -22,000 | -22,000 | -222,296 | -222,296 | -222,296 | | |
| SECTIUNEA DE DEZVOLTARE (cod 51+55+56+58+70+81+85) | D | | 137,232,000 | 72,817,000 | 75,079,000 | 38,954,054 | 37,799,717 | 29,652,228 | 8,147,489 | 33,523,253 |
| TITLUL X Proiecte cu finantare din fonduri externe nerambursabile aferente cadrului financiar 2014-2020 (cod 58.01 la 58.05+58.11+58.12+58.15+58.16+58.30) | 58 | | 135,087,000 | 1,668,000 | 3,885,000 | 67,064 | 67,064 | 62,948 | 4,116 | 24,143 |
| Programe din Fondul European de Dezvoltare Regionala (FEDR) (cod 58.01.01 la 58.01.03) | 5801 | | 131,844,000 | | 2,217,000 | 11,331 | 11,331 | 7,215 | 4,116 | 8,751 |
| Finantarea nationala | 580101 | | 22,697,000 | | 320,000 | 1,700 | 1,700 | 1,082 | 618 | 1,312 |
| Finantarea externa nerambursabila | 580102 | | 96,173,000 | | 1,790,000 | 9,631 | 9,631 | 6,133 | 3,498 | 7,439 |
| Cheltuieli neeligibile | 580103 | | 12,974,000 | | 107,000 | | | | | |
| Programe din Fondul Social European (FSE) (cod 58.02.01 la 58.02.03) | 5802 | | 2,995,000 | 1,420,000 | 1,420,000 | 40,341 | 40,341 | 40,341 | | |
| Finantarea nationala | 580201 | | 449,000 | 213,000 | 213,000 | 6,051 | 6,051 | 6,051 | | |
| Finantarea externa nerambursabila | 580202 | | 2,546,000 | 1,207,000 | 1,207,000 | 34,290 | 34,290 | 34,290 | | |
| Alte programe comunitare finantate in perioada 2014-2020 (cod 58.15.01 la 58.15.03) | 5815 | | 248,000 | 248,000 | 248,000 | 15,392 | 15,392 | 15,392 | | 15,392 |
| Finantarea externa nerambursabila | 581502 | | 248,000 | 248,000 | 248,000 | 15,392 | 15,392 | 15,392 | | 15,392 |
| CHELTUIELI DE CAPITAL ((cod 71+72+75) | 70 | | 2,145,000 | 71,393,000 | 72,093,000 | 39,960,836 | 38,806,499 | 30,663,126 | 8,143,373 | 33,499,110 |
| TITLUL XIII ACTIVE NEFINANCIARE (cod 71.01 + 71.03) | 71 | | 2,145,000 | 68,043,000 | 68,743,000 | 36,610,836 | 35,456,499 | 27,313,126 | 8,143,373 | 33,499,110 |
| Active fixe (cod 71.01.01 la 71.01.03+71.01.30) | 7101 | | 2,145,000 | 68,038,000 | 68,343,000 | 36,210,836 | 35,056,499 | 26,949,689 | 8,106,810 | 33,499,110 |

| A | B | 1 | 2 | 3 | 4 | 5 | 6 | 7 | 8=6-7 | 9 |
|--|--------|---|-------------|-------------|-------------|-------------|-------------|-------------|-----------|-------------|
| Constructii | 710101 | | 2,145,000 | 2,980,000 | 3,711,000 | 3,577,523 | 3,344,389 | 3,283,610 | 60,779 | 4,304,472 |
| Masini, echipamente si mijloace de transport | 710102 | | | 1,014,000 | 1,014,000 | 1,005,026 | 1,005,026 | 155,366 | 849,660 | 614,111 |
| Mobilier, aparatura birotica si alte active corporale | 710103 | | | 1,113,000 | 1,127,000 | 188,100 | 188,100 | 188,100 | | 984,866 |
| Alte active fixe | 710130 | | | 62,931,000 | 62,491,000 | 31,440,187 | 30,518,984 | 23,322,613 | 7,196,371 | 27,595,661 |
| Reparatii capitale aferenta activelor fixe | 7103 | | | 5,000 | 400,000 | 400,000 | 400,000 | 363,437 | 36,563 | |
| TITLUL XIV ACTIVE FINANCIARE (cod 72.01)) | 72 | | | 3,350,000 | 3,350,000 | 3,350,000 | 3,350,000 | 3,350,000 | | |
| Active financiare (cod 72.01.01) | 7201 | | | 3,350,000 | 3,350,000 | 3,350,000 | 3,350,000 | 3,350,000 | | |
| Participare la capitalul social al societatiilor comerciale | 720101 | | | 3,350,000 | 3,350,000 | 3,350,000 | 3,350,000 | 3,350,000 | | |
| TITLUL XIX PLATI EFECTUATE IN ANII PRECEDENTI SI RECUPERATE IN ANUL CURENT (85.01) | 85 | | | -244,000 | -899,000 | -1,073,846 | -1,073,846 | -1,073,846 | | |
| Plati efectuate in anii precedenti si recuperate in anul curent (cod 85.01.02+85.01.05) | 8501 | | | -244,000 | -899,000 | -1,073,846 | -1,073,846 | -1,073,846 | | |
| Plati efectuate in anii precedenti si recuperate in anul curent in sectiunea de dezvoltare a bugetului local | 850102 | | | -244,000 | -899,000 | -1,073,846 | -1,073,846 | -1,073,846 | | |
| TITLUL VII ALTE TRANSFERURI (cod 55.01+55.02) | 55 | | | 1,000,000 | 1,150,000 | 935,390 | 935,390 | 935,390 | | 935,390 |
| TITLUL XVI RAMBURSARI DE CREDETE | 81 | | | 13,030,000 | 12,103,000 | 12,101,542 | 12,102,545 | 12,102,545 | | |
| | 84 | | | -268,000 | -921,000 | -1,296,142 | -1,296,142 | -1,296,142 | | |
| OPERATIUNI FINANCIARE (cod 81) | 79 | | | 13,030,000 | 12,103,000 | 12,101,542 | 12,102,545 | 12,102,545 | | |
| A. CHELTUIELILE CURENTE (10+20+30+40+50+51+55+56+58+57+59) | 01 | | 135,087,000 | 148,641,500 | 170,303,000 | 155,210,698 | 152,409,115 | 148,545,523 | 3,863,592 | 157,902,398 |
| TITLUL XIX PLATI EFECTUATE IN ANII PRECEDENTI SI RECUPERATE IN ANUL CURENT (85.01) | 85 | | | -268,000 | -921,000 | -1,296,142 | -1,296,142 | -1,296,142 | | |

*) Se inscriu denumirea si simbolul capitolelor din bugetul aprobat detaliate pe titluri, articole, alineate, pe structura clasificatiei economice (bugetele locale, bugetul creditelor externe, bugetul creditelor interne, bugetul fondurilor externe nerambursabile - sursa D, institutii finantate integral sau partial din venituri proprii/activitati finantate integral din veniturii proprii)

*) Sumele inscrise in col. 6 "Plati efectuate" cu semnul minus la Titlul 85, art. 85.01 "Plati efectuate din precedenti si recuperate in anul curent", se inscriu si pe col. 4 "Angajamente bugetare" si col. 5 "Angajamente legale" la acelasi cod tot cu semnul minus, astfel incat in col. 7 "Angajamente legale de platit" sa nu fie raportate sume.



Anexa 9

CONTUL DE EXECUTIE

A BUGETULUI INSTITUTIILOR PUBLICE SI ACTIVITATILOR FINANTATE INTEGRAL SAU PARTIAL DIN VENITURI PROPRII (DE SUBORDONARE LOCALA) -VENITURI

la data de 31.12.2019


Cod 20

-lei-

| Denumirea indicatorilor | Cod indicator | Prevederi bugetare | | Drepturi constatate | | | Incasari realizate | Stingeri pe alte cal decat incasari | Drepturi constatate de incasat |
|--|---------------|--|-----------------------|---------------------|---------------------|-----------------|--------------------|-------------------------------------|--------------------------------|
| | | anuale aprobate la finele perioadei de raportare | trimestriale cumulate | Total, din care: | din anii precedenti | din anul curent | | | |
| A | B | 1 | 2 | 3=4+5 | 4 | 5 | 6 | 7 | 8=3-6-7 |
| TOTAL VENITURI (cod 00.02+00.15+00.16+00.17+45.10+48.10) | 000110 | 5,069,530 | 5,500,400 | 4,353,248 | | 4,353,248 | 4,353,248 | | |
| I. VENITURI CURENTE (cod 00.03+00.12) | 0002 | 5,069,530 | 5,500,400 | 4,353,248 | | 4,353,248 | 4,353,248 | | |
| C. VENITURI NEFISCALE (cod 00.13+00.14) | 2900 | 5,069,530 | 5,500,400 | 4,353,248 | | 4,353,248 | 4,353,248 | | |
| C1. VENITURI DIN PROPRIETATE (cod 30.10+31.10) | 3000 | 159,400 | 159,400 | 105,523 | | 105,523 | 105,523 | | |
| Venituri din proprietate (cod 30.10.05+30.10.08+30.10.09+30.10.50) | 3010 | 159,400 | 159,400 | 105,523 | | 105,523 | 105,523 | | |
| Venituri din concesiuni si inchirieri (cod 30.10.05.30) | 301005 | 159,400 | 159,400 | 105,523 | | 105,523 | 105,523 | | |
| Alte venituri din concesiuni si inchirieri de catre institutiile publice | 30100530 | 159,400 | 159,400 | 105,523 | | 105,523 | 105,523 | | |
| C2. VANZARI DE BUNURI SI SERVICII (cod 33.10+34.10+35.10+36.10+37.10) | 3300 | 4,910,130 | 5,341,000 | 4,247,725 | | 4,247,725 | 4,247,725 | | |
| Venituri din prestari de servicii si alte activitati (33.10.05+33.10.08+33.10.09+33.10.13+ 33.10.14+ 33.10.16+33.10.17+33.10.19 la 33.10.21+33.10.30 la 33.10.32+33.10.50) | 3310 | 4,190,000 | 4,190,000 | 3,069,633 | | 3,069,633 | 3,069,633 | | |
| Taxe si alte venituri in invatamant | 331005 | 2,669,000 | 2,669,000 | 1,880,472 | | 1,880,472 | 1,880,472 | | |
| Contributia elevilor si studentilor pentru internate, camine si cantine. | 331014 | 1,521,000 | 1,521,000 | 1,189,161 | | 1,189,161 | 1,189,161 | | |
| Diverse venituri (cod 36.10.04+36.10.32+36.10.50) | 3610 | 720,130 | 1,151,000 | 1,178,092 | | 1,178,092 | 1,178,092 | | |
| Alte venituri | 361050 | 720,130 | 1,151,000 | 1,178,092 | | 1,178,092 | 1,178,092 | | |
| VENITURILE SECTIUNII DE FUNCTIONARE (cod 00.02+00.16+00.17) - TOTAL | 000110 | 5,069,530 | 5,500,400 | 4,353,248 | | 4,353,248 | 4,353,248 | | |
| VENITURI CURENTE (cod 00.03+00.12) | 0002 | 5,069,530 | 5,500,400 | 4,353,248 | | 4,353,248 | 4,353,248 | | |
| VENITURI NEFISCALE (cod 00.13+00.14) | 2900 | 5,069,530 | 5,500,400 | 4,353,248 | | 4,353,248 | 4,353,248 | | |
| 1. VENITURI DIN PROPRIETATE (cod 30.10 +31.10) | 3000 | 159,400 | 159,400 | 105,523 | | 105,523 | 105,523 | | |

| A | B | 1 | 2 | 3=4+5 | 4 | 5 | 6 | 7 | 8=3-6-7 |
|---|-------------|------------------|------------------|------------------|---|------------------|------------------|---|---------|
| Venituri din proprietate (cod 30.10.05+30.10.08+30.10.09+30.10.50) | 3010 | 159,400 | 159,400 | 105,523 | | 105,523 | 105,523 | | |
| Venituri din concesiuni si inchirieri (cod 30.10.05.30) | 301005 | 159,400 | 159,400 | 105,523 | | 105,523 | 105,523 | | |
| Alte venituri din concesiuni si inchirieri de catre institutiile publice | 30100530 | 159,400 | 159,400 | 105,523 | | 105,523 | 105,523 | | |
| C2. VANZARI DE BUNURI SI SERVICII (cod 33.10+34.10+35.10+36.10+37.10) | 3300 | 4,910,130 | 5,341,000 | 4,247,725 | | 4,247,725 | 4,247,725 | | |
| Venituri din prestari de servicii si alte activitati (cod 33.10.05+33.10.08+33.10.09+33.10.13+ 33.10.14 +33.10.16+33.10.17 +33.10.19 la 33.10.21+33.10.30 la 33.10.32+33.10.50) | 3310 | 4,190,000 | 4,190,000 | 3,069,633 | | 3,069,633 | 3,069,633 | | |
| Taxe si alte venituri in invatamant | 331005 | 2,669,000 | 2,669,000 | 1,880,472 | | 1,880,472 | 1,880,472 | | |
| Contributia elevilor si studentilor pentru internate, camine si cantine. | 331014 | 1,521,000 | 1,521,000 | 1,189,161 | | 1,189,161 | 1,189,161 | | |
| Diverse venituri (cod 36.10.04+36.10.32+36.10.50) | 3610 | 720,130 | 1,151,000 | 1,178,092 | | 1,178,092 | 1,178,092 | | |
| Alte venituri | 361050 | 720,130 | 1,151,000 | 1,178,092 | | 1,178,092 | 1,178,092 | | |

Presedinte de sedinta,
TITA Dumitrel-Victor



Anexa 11

CONTUL DE EXECUTIE
A BUGETULUI INSTITUTIILOR PUBLICE SI ACTIVITATILOR FINANTATE INTEGRAL SAU PARTIAL DIN VENITURI PROPRII (DE SUBORDONARE LOCALA) -CHELTUIELI

la data de 31.12.2019

Cod 21

-lei-

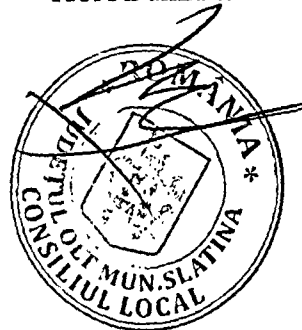
| Denumirea Indicatorilor *) | Cod Indicator | Credite de angajament | | Credite bugetare | | Angajamente bugetare | Angajamente legale | Plati efectuate | Angajamente legale de platit | Cheltuieli efective |
|---|---------------|---|-----------------------|---|-----------------------|----------------------|--------------------|-----------------|------------------------------|---------------------|
| | | aprobate la finele perioadei de raportare | trimestriale cumulate | aprobate la finele perioadei de raportare | trimestriale cumulate | | | | | |
| A | B | 1 | 2 | 3 | 4 | 5 | 6 | 7 | 8=6-7 | 9 |
| TOTAL CHELTUIELI - SECTIUNEA DE FUNCTIONARE + SECTIUNEA DE DEZVOLTARE (cod 50.10+59.10+63.10+70.10+74.10+79.10) | 4910 | | | 5,803,250 | 6,234,120 | 5,186,429 | 4,198,309 | 4,137,066 | 61,243 | 3,772,172 |
| Partea III-a CHELTUIELI SOCIAL-CULTURALE (cod 65.10+66.10+67.10+68.10) | 6310 | | | 5,551,400 | 5,770,270 | 4,942,507 | 3,874,657 | 3,813,414 | 61,243 | 3,547,204 |
| Invatamant (cod 65.10.03 la 65.10.05+65.10.07+65.10.11+65.10.50) | 6510 | | | 4,349,400 | 4,349,400 | 4,186,010 | 3,118,160 | 3,056,917 | 61,243 | 3,246,318 |
| Invatamant prescolar si primar (cod 65.10.03.01+65.10.03.02) | 651003 | | | 1,723,000 | 1,723,000 | 1,635,960 | 1,393,974 | 1,393,974 | | 1,397,399 |
| Invatamant prescolar | 65100301 | | | 1,723,000 | 1,723,000 | 1,635,960 | 1,393,974 | 1,393,974 | | 1,397,399 |
| Invatamant secundar (cod 65.10.04.01 la 65.10.04.03) | 651004 | | | 2,354,400 | 2,354,400 | 2,278,050 | 1,455,036 | 1,455,036 | | 1,402,140 |
| Invatamant secundar inferior | 65100401 | | | 108,400 | 108,400 | 103,355 | 66,952 | 66,952 | | 67,359 |
| Invatamant secundar superior | 65100402 | | | 2,246,000 | 2,246,000 | 2,174,695 | 1,388,084 | 1,388,084 | | 1,334,781 |
| Invatamant postliceal | 651005 | | | 272,000 | 272,000 | 272,000 | 269,150 | 207,907 | 61,243 | 446,779 |
| Cultura, recreere si religie (cod 67.10.03+67.10.05+67.10.50) | 6710 | | | 1,202,000 | 1,420,870 | 756,497 | 756,497 | 756,497 | | 300,886 |
| Servicii recreative si sportive (cod 67.10.05.01) | 671005 | | | 1,202,000 | 1,420,870 | 756,497 | 756,497 | 756,497 | | 300,886 |
| Sport | 67100501 | | | 1,202,000 | 1,420,870 | 756,497 | 756,497 | 756,497 | | 300,886 |
| Partea IV-a SERVICII SI DEZVOLTARE PUBLICA, INFRACUINTE, MEDIU SI APE (cod 70.10+74.10) | 6910 | | | 251,850 | 463,850 | 243,922 | 323,652 | 323,652 | | 224,968 |
| Activitati culturale, servicii si dezvoltare publica (cod 70.10.03+70.10.04+70.10.50) | 7010 | | | 251,850 | 463,850 | 243,922 | 323,652 | 323,652 | | 224,968 |
| Servicii in domeniul locuintelor, serviciilor si dezvoltarii umane | 701050 | | | 251,850 | 463,850 | 243,922 | 323,652 | 323,652 | | 224,968 |

| A | B | 1 | 2 | 3 | 4 | 5 | 6 | 7 | 8=6-7 | 9 |
|---|----------|---|---|-----------|-----------|-----------|-----------|-----------|--------|-----------|
| CHELTUIELILE SECTIUNII DE FUNCTIONARE (cod 50.10+59.10+63.10+70.10+74.10+79.10) | 4910 | | | 5,069,530 | 5,500,400 | 5,098,625 | 4,030,775 | 3,969,532 | 61,243 | 3,702,229 |
| Partea III-a CHELTUIELI SOCIAL-CULTURALE (cod 65.10+66.10+67.10+68.10) | 6310 | | | 4,949,530 | 5,168,400 | 4,854,703 | 3,786,853 | 3,725,610 | 61,243 | 3,477,257 |
| Invatamant (cod 65.10.03 la 65.10.05+65.10.07+65.10.11+65.10.50) | 6510 | | | 4,349,400 | 4,349,400 | 4,186,010 | 3,118,160 | 3,056,917 | 61,243 | 3,215,235 |
| Invatamant prescolar si primar (cod 65.10.03.01+65.10.03.02) | 651003 | | | 1,723,000 | 1,723,000 | 1,635,960 | 1,393,974 | 1,393,974 | | 1,397,399 |
| Invatamant prescolar | 65100301 | | | 1,723,000 | 1,723,000 | 1,635,960 | 1,393,974 | 1,393,974 | | 1,397,399 |
| Invatamant secundar (cod 65.10.04.01 la 65.10.04.03) | 651004 | | | 2,354,400 | 2,354,400 | 2,278,050 | 1,455,036 | 1,455,036 | | 1,375,549 |
| Invatamant secundar inferior | 65100401 | | | 108,400 | 108,400 | 103,355 | 66,952 | 66,952 | | 64,256 |
| Invatamant secundar superior | 65100402 | | | 2,246,000 | 2,246,000 | 2,174,695 | 1,388,084 | 1,388,084 | | 1,311,293 |
| Invatamant postliceal | 651005 | | | 272,000 | 272,000 | 272,000 | 269,150 | 207,907 | 61,243 | 442,287 |
| Cultura, recreere si religie (cod 67.10.03+67.10.05+67.10.50) | 6710 | | | 600,130 | 819,000 | 668,693 | 668,693 | 668,693 | | 262,022 |
| Servicii recreative si sportive (cod 67.10.05.01) | 671005 | | | 600,130 | 819,000 | 668,693 | 668,693 | 668,693 | | 262,022 |
| Sport | 67100501 | | | 600,130 | 819,000 | 668,693 | 668,693 | 668,693 | | 262,022 |
| Partea IV-a SERVICII SI DEZVOLTARE PUBLICA, OCUINTE, MEDIU SI APE (cod 70.10+74.10) | 6910 | | | 120,000 | 332,000 | 243,922 | 243,922 | 243,922 | | 224,968 |
| ocuinte, servicii si dezvoltare publica (cod 70.10.03+70.10.04+70.10.50) | 7010 | | | 120,000 | 332,000 | 243,922 | 243,922 | 243,922 | | 224,968 |
| ite servicii in domeniul locuintelor, serviciilor si dezvoltarii comunale | 701050 | | | 120,000 | 332,000 | 243,922 | 243,922 | 243,922 | | 224,968 |
| CHELTUIELILE SECTIUNII DE DEZVOLTARE (cod 80.10+59.10+63.10+70.10+74.10+79.10) | 4910 | | | 733,720 | 733,720 | 87,804 | 167,534 | 167,534 | | 69,947 |
| Partea III-a CHELTUIELI SOCIAL-CULTURALE (cod 65.10+66.10+67.10+68.10) | 6310 | | | 601,870 | 601,870 | 87,804 | 87,804 | 87,804 | | 69,947 |
| Invatamant (cod 65.10.03 la 65.10.05+65.10.07+65.10.11+65.10.50) | 6510 | | | | | | | | | 31,083 |
| Invatamant secundar (cod 65.10.04.01 la 65.10.04.03) | 651004 | | | | | | | | | 26,591 |
| Invatamant secundar inferior | 65100401 | | | | | | | | | 3,103 |
| Invatamant secundar superior | 65100402 | | | | | | | | | 23,488 |
| Invatamant postliceal | 651005 | | | | | | | | | 4,492 |
| Cultura, recreere si religie (cod 67.10.03+67.10.05+67.10.50) | 6710 | | | 601,870 | 601,870 | 87,804 | 87,804 | 87,804 | | 38,864 |
| Servicii recreative si sportive (cod 67.10.05.01) | 671005 | | | 601,870 | 601,870 | 87,804 | 87,804 | 87,804 | | 38,864 |
| Sport | 67100501 | | | 601,870 | 601,870 | 87,804 | 87,804 | 87,804 | | 38,864 |

| A | B | 1 | 2 | 3 | 4 | 5 | 6 | 7 | 8=6-7 | 9 |
|--|--------|---|---|---------|---------|---|--------|--------|-------|---|
| Partea IV-a SERVICII SI DEZVOLTARE PUBLICA, LOCUINTE, MEDIU SI APE (cod 70.10+74.10) | 6910 | | | 131,850 | 131,850 | | 79,730 | 79,730 | | |
| Locuinte, servicii si dezvoltare publica (cod 70.10.03+70.10.04+70.10.50)* | 7010 | | | 131,850 | 131,850 | | 79,730 | 79,730 | | |
| Alte servicii in domeniul locuintelor, serviciilor si dezvoltarii comunale | 701050 | | | 131,850 | 131,850 | | 79,730 | 79,730 | | |

Nota: Se detalieaza pe structura clasificatiei economice (Anexa 7)

Presedinte de sedinta,
TITA Dumitrel-Victor



010 TOTAL CHELTUIELI

Anexa 7

CONTUL DE EXECUTIE AL INSTITUTIILOR PUBLICE - CHELTUIELI

la data de 31.12.2019

Cod 21 Capitol 5010

Subcapitol

-lei-

| DENUMIREA INDICATORILOR*) | Cod Indicator | Credite de angajament | | Credite bugetare | | Angajamente bugetare | Angajamente legale | Plati efectuate | Angajamente legale de platit | Cheltuieli efective |
|---|---------------|---|-----------------------|---|-----------------------|----------------------|--------------------|-----------------|------------------------------|---------------------|
| | | aprobate la finele perioadei de raportare | trimestriale cumulate | aprobate la finele perioadei de raportare | trimestriale cumulate | | | | | |
| A | B | 1 | 2 | 3 | 4 | 5 | 6 | 7 | 8=6-7 | 9 |
| TOTAL CHELTUIELI(SECTIUNEA DE FUNCTIONARE+SECTIUNEA DE DEZVOLTARE) | | | | 5,803,250 | 6,234,120 | 5,186,429 | 4,198,309 | 4,137,066 | 61,243 | 3,772,172 |
| SECTIUNEA DE FUNCTIONARE (cod 01+79+85) | F | | | 5,069,530 | 5,500,400 | 5,098,625 | 4,030,775 | 3,969,532 | 61,243 | 3,702,225 |
| CHELTUIELI CURENTE (10+20+30+40+50+51SF+55SF+57+59+65) | 01F | | | 5,069,530 | 5,500,400 | 5,098,625 | 4,030,775 | 3,969,532 | 61,243 | 3,702,225 |
| TITLUL I CHELTUIELI DE PERSONAL (cod 10.01 la 10.03) | 10 | | | 266,000 | 266,000 | 266,000 | 266,000 | 204,757 | 61,243 | 234,628 |
| Cheltuieli salariale in bani (cod 10.01.01+10.01.03 la 10.01.08 +10.01.10 la 10.01.16 +10.01.30) | 1001 | | | 260,000 | 260,000 | 260,000 | 260,000 | 200,394 | 59,606 | 229,607 |
| Salarii de baza | 100101 | | | 10,000 | 10,000 | 10,000 | 10,000 | 6,217 | 3,783 | 6,217 |
| Fond aferent platii cu ora | 100111 | | | 250,000 | 250,000 | 250,000 | 250,000 | 194,177 | 55,823 | 223,390 |
| Contributii (cod 10.03.01 la 10.03.06) | 1003 | | | 6,000 | 6,000 | 6,000 | 6,000 | 4,363 | 1,637 | 5,021 |
| Contributia asiguratorie pentru munca | 100307 | | | 6,000 | 6,000 | 6,000 | 6,000 | 4,363 | 1,637 | 5,021 |
| TITLUL II BUNURI SI SERVICII (cod 20.01 la 20.06+20.09 la 20.16+20.18 la 20.25+20.27+20.30) | 20 | | | 4,803,530 | 5,234,400 | 4,832,625 | 3,764,775 | 3,764,775 | | 3,467,597 |
| Bunuri si servicii (cod 20.01.01 la 20.01.09+20.01.30) | 2001 | | | 1,158,400 | 1,445,900 | 1,269,398 | 881,580 | 881,580 | | 850,552 |
| Furnituri de birou | 200101 | | | 45,500 | 49,000 | 48,748 | 18,248 | 18,248 | | 21,424 |
| Materiale pentru curatenie | 200102 | | | 96,800 | 123,800 | 101,256 | 47,350 | 47,350 | | 47,456 |
| Incalzit, iluminat si forta motrica | 200103 | | | 92,000 | 87,000 | 74,633 | 44,570 | 44,570 | | 32,829 |
| Apa, canal si salubritate | 200104 | | | 61,250 | 296,250 | 281,887 | 247,637 | 247,637 | | 240,941 |
| Carburanti si lubrifianti | 200105 | | | 41,200 | 34,700 | 34,500 | 27,400 | 27,400 | | 25,387 |
| Piese de schimb | 200106 | | | 5,100 | 5,100 | | | | | |
| Transport | 200107 | | | 22,000 | 19,000 | 18,047 | 2,381 | 2,381 | | 752 |

| A | B | 1 | 2 | 3 | 4 | 5 | 6 | 7 | 8=6-7 | 9 |
|--|--------|---|---|-----------|-----------|-----------|-----------|-----------|--------|-----------|
| Posta, telecomunicatii, radio, tv, internet | 200108 | | | 69,000 | 48,000 | 47,000 | 30,372 | 30,372 | | 30,372 |
| Materiale si prestari de servicii cu caracter functional | 200109 | | | 272,500 | 322,500 | 281,546 | 219,460 | 219,460 | | 199,743 |
| Alte bunuri si servicii pentru intretinere si functionare | 200130 | | | 453,050 | 460,550 | 381,781 | 244,162 | 244,162 | | 251,648 |
| Reparatii curente | 2002 | | | 133,000 | 127,000 | 100,000 | | | | |
| Hrana (cod 20.03.01+20.03.02) | 2003 | | | 2,843,000 | 2,873,500 | 2,782,280 | 2,360,601 | 2,360,601 | | 2,351,873 |
| Alimentatie pentru oameni | 200301 | | | 2,843,000 | 2,873,500 | 2,782,280 | 2,360,601 | 2,360,601 | | 2,351,873 |
| Medicamente si materiale sanitare (cod 20.04.01 la 20.04.04) | 2004 | | | 1,000 | | | | | | |
| Medicamente | 200401 | | | 1,000 | | | | | | |
| Bunuri de natura obiectelor de inventar (cod 20.05.01+20.05.03+20.05.30) | 2005 | | | 358,000 | 492,000 | 433,683 | 367,617 | 367,617 | | 24,206 |
| Alte obiecte de inventar | 200530 | | | 358,000 | 492,000 | 433,683 | 367,617 | 367,617 | | 24,206 |
| Deplasari, detasari, transferari (cod 20.06.01+20.06.02) | 2006 | | | 5,500 | 5,500 | 5,000 | 2,891 | 2,891 | | 194,222 |
| Deplasari inteme, detasari, transferari | 200601 | | | 5,500 | 5,500 | 5,000 | 2,891 | 2,891 | | 5,747 |
| Deplasari in strainatate | 200602 | | | | | | | | | 188,475 |
| Carti, publicatii si materiale documentare | 2011 | | | 5,500 | 3,500 | 3,000 | | | | |
| Pregatire profesionala | 2013 | | | 13,000 | 13,000 | 13,000 | | | | |
| Protectia muncii | 2014 | | | 2,000 | 2,000 | 2,000 | | | | |
| Alte cheltuieli (cod 20.30.01 la 20.30.04+20.30.06+20.30.07+20.30.09+20.30.30) | 2030 | | | 284,130 | 272,000 | 224,264 | 152,086 | 152,086 | | 46,744 |
| Reclama si publicitate | 203001 | | | 4,000 | 3,000 | 3,000 | | | | |
| Chirii | 203004 | | | 10,000 | 7,000 | 3,346 | 3,346 | 3,346 | | 3,346 |
| Alte cheltuieli cu bunuri si servicii | 203030 | | | 270,130 | 262,000 | 217,918 | 148,740 | 148,740 | | 43,398 |
| ACTIUNEA DE DEZVOLTARE (cod 71+55+56+58+70+81+85) | D | | | 733,720 | 733,720 | 87,804 | 167,534 | 167,534 | | 69,947 |
| CHELTUIELI DE CAPITAL ((cod 71+72+75) | 70 | | | 733,720 | 733,720 | 87,804 | 167,534 | 167,534 | | 69,947 |
| TITLUL XIII ACTIVE NEFINANCIARE (cod 71.01 + 71.03) | 71 | | | 733,720 | 733,720 | 87,804 | 167,534 | 167,534 | | 69,947 |
| Active fixe (cod 71.01.01 la 71.01.03+71.01.30) | 7101 | | | 733,720 | 733,720 | 87,804 | 167,534 | 167,534 | | 69,947 |
| Construcii | 710101 | | | | | | | | | 11,457 |
| Masini, echipamente si mijloace de transport | 710102 | | | | | | | | | 2,642 |
| Mobilier, aparatura birotica si alte active corporale | 710103 | | | 38,860 | 38,860 | | | | | -6,922 |
| Alte active fixe | 710130 | | | 694,860 | 694,860 | 87,804 | 167,534 | 167,534 | | 62,770 |
| CHELTUIELILE CURENTE (cod 0+20+30+40+50+51+55+56+58+57+59) | 01 | | | 5,069,530 | 5,500,400 | 5,098,625 | 4,030,775 | 3,969,532 | 61,243 | 3,702,225 |

Se inscriu denumirea si simbolul capitolului din bugetul aprobat detaliate pe titluri , articole, alineate, pe structura clasificatiei economice (bugetele locale, bugetul creditelor externe, bugetul creditelor interne, bugetul surilor externe nerambursabile - sursa D, institutiile finantate integral sau partial din venituri proprii/activitati finantate integral din venituri proprii)

NOTA: Sumele inscrise in col. 6 "Plati efectuate" cu semnul minus la Titlul 85, art. 85.01 "Plati efectuate din precedenti si recuperate in anul curent", se inscriu si pe col. 4 "Angajamente bugetare" si col. 5 "Angajamente legale" la acelasi cod tot cu semnul minus, astfel incat in col. 7 "Angajamente legale de platit" sa nu fie raportate sume.

Presedinte de sedinta,
TITA Dumitrele-Victor



Anexa 16

CONTUL DE EXECUTIE A BUGETULUI CREDITELOR INTERNE- CHELTUIELI

la data de 31.12.2019


Cod 21

-lei-

| Denumirea indicatorilor *) | Cod indicator | Credite de angajament | | Credite bugetare | | Angajamente bugetare | Angajamente legale | Plati efectuate | Angajamente legale de platit | Cheltuieli efective |
|---|---------------|---|-----------------------|---|-----------------------|----------------------|--------------------|-----------------|------------------------------|---------------------|
| | | aprobate la finele perioadel de raportare | trimestriale cumulate | aprobate la finele perioadel de raportare | trimestriale cumulate | | | | | |
| A | B | 1 | 2 | 3 | 4 | 5 | 6 | 7 | 8=6-7 | 9 |
| TOTAL CHELTUIELI (cod 50.07+59.07+63.07+70.07+74.07.79.07) | 4907 | | | 15,036,000 | 16,092,000 | 16,090,296 | 16,090,296 | 16,090,296 | | |
| Partea a III-a CHELTUIELI SOCIAL-CULTURALE(cod 65.07+66.07+67.07+68.07) | 6307 | | | 2,000,000 | 1,000,000 | 1,000,000 | 1,000,000 | 1,000,000 | | |
| Invatamant (cod 65.07.03 la cod 65.07.05+65.07.07+65.07.11+65.07.50) | 6507 | | | 2,000,000 | 1,000,000 | 1,000,000 | 1,000,000 | 1,000,000 | | |
| Invatamant secundar (cod 65.07.04.01 la 65.07.04.03) | 650704 | | | 2,000,000 | 1,000,000 | 1,000,000 | 1,000,000 | 1,000,000 | | |
| Invatamant secundar inferior | 65070401 | | | 2,000,000 | 1,000,000 | 1,000,000 | 1,000,000 | 1,000,000 | | |
| Partea IV-a SERVICII SI DEZVOLTARE PUBLICA, LOCUINTE,MEDIU SI APE (cod 70.07+74.07) | 6907 | | | 10,092,000 | 15,092,000 | 15,090,296 | 15,090,296 | 15,090,296 | | |
| Locuinte, servicii si dezvoltare publica (cod 70.07.03+70.07.05 la 70.07.07+70.07.50) | 7007 | | | 10,092,000 | 15,092,000 | 15,090,296 | 15,090,296 | 15,090,296 | | |
| Locuinte (cod 70.07.03.01+70.07.03.30) | 700703 | | | 1,860,000 | 1,560,000 | 1,559,527 | 1,559,527 | 1,559,527 | | |
| Dezvoltarea sistemului de locuinte | 70070301 | | | 1,860,000 | 1,560,000 | 1,559,527 | 1,559,527 | 1,559,527 | | |
| Alte servicii in domeniile locuintelor, serviciilor si dezvoltarii comunale | 700750 | | | 8,232,000 | 13,532,000 | 13,530,769 | 13,530,769 | 13,530,769 | | |
| Partea V-a ACTIUNI ECONOMICE (cod 80.07+81.07+83.07+84.07+ 87.07) | 7907 | | | 2,944,000 | | | | | | |
| Transporturi (cod 84.07.03+ 84.07.06+84.07.50) | 8407 | | | 2,944,000 | | | | | | |
| Transport rutier (cod 84.07.03.01 la 84.07.03.03) | 840703 | | | 2,944,000 | | | | | | |
| Strazi | 84070303 | | | 2,944,000 | | | | | | |
| CHELTUIELILE SECTIUNII DE DEZVOLTARE(cod 50.07+59.07+63.07+70.07+7407+79.07) | 4907 | | | 15,036,000 | 16,092,000 | 16,090,296 | 16,090,296 | 16,090,296 | | |

| A | B | 1 | 2 | 3 | 4 | 5 | 6 | 7 | 8=6-7 | 9 |
|---|----------|---|---|------------|------------|------------|------------|------------|-------|---|
| Partea III-a CHELTUIELI SOCIAL-CULTURALE (cod 65.07+66.07+67.07+68.07) | 6307 | | | 2,000,000 | 1,000,000 | 1,000,000 | 1,000,000 | 1,000,000 | | |
| Invatamant (cod 65.07.03+65.07.04+65.07.05+65.07.07+61.07.11+65.07.50) | 6507 | | | 2,000,000 | 1,000,000 | 1,000,000 | 1,000,000 | 1,000,000 | | |
| Invatamant secundar (cod 65.07.04.01+65.07.04.02+65.07.04.03) | 650704 | | | 2,000,000 | 1,000,000 | 1,000,000 | 1,000,000 | 1,000,000 | | |
| Invatamant secundar inferior | 65070401 | | | 2,000,000 | 1,000,000 | 1,000,000 | 1,000,000 | 1,000,000 | | |
| Partea IV-a SERVICII SI DEZVOLTARE PUBLICA, LOCUINTE, MEDIU SI APE (cod 70.07+74.07) | 6907 | | | 10,092,000 | 15,092,000 | 15,090,296 | 15,090,296 | 15,090,296 | | |
| Locuinte, servicii si dezvoltare publica (cod 70.07.03+70.07.05+70.07.06+70.07.07+70.07.50) | 7007 | | | 10,092,000 | 15,092,000 | 15,090,296 | 15,090,296 | 15,090,296 | | |
| Locuinte (cod 70.07.03.01+70.07.03.30) | 700703 | | | 1,860,000 | 1,560,000 | 1,559,527 | 1,559,527 | 1,559,527 | | |
| Dezvoltarea sistemului de locuinte | 70070301 | | | 1,860,000 | 1,560,000 | 1,559,527 | 1,559,527 | 1,559,527 | | |
| Alte servicii in domeniile locuintelor, serviciilor si dezvoltarii comunale | 700750 | | | 8,232,000 | 13,532,000 | 13,530,769 | 13,530,769 | 13,530,769 | | |
| Partea V-a ACTIUNI ECONOMICE (cod 80.07+81.07+83.07+84.07+ 87.07) | 7907 | | | 2,944,000 | | | | | | |
| Transporturi (cod 84.07.03+84.07.06+84.07.50D) | 8407 | | | 2,944,000 | | | | | | |
| Transport rutier (cod 84.07.03.01 la 84.07.03.03) | 840703 | | | 2,944,000 | | | | | | |
| Strazi | 84070303 | | | 2,944,000 | | | | | | |

Nota: Se detaliaza pe structura clasificatiei (Anexa 7)



ANEXA 21 LA NCL
116/29.05.2020.

5007 IMPRUMUTURI

Anexa 7

CONTUL DE EXECUTIE AL INSTITUTIILOR PUBLICE - CHELTUIELI

la data de 31.12.2019

Cod 21 Capitol 5007

Subcapitol

-lei-

| DENUMIREA INDICATORILOR*) | Cod Indicator | Credite de angajament | | Credite bugetare | | Angajamente bugetare | Angajamente legale | Plati efectuate | Angajamente legale de platit | Cheltuieli efective |
|--|---------------|--|-----------------------|--|-----------------------|----------------------|--------------------|-----------------|------------------------------|---------------------|
| | | aprobat la finele perioadei de raportare | trimestriale cumulate | aprobat la finele perioadei de raportare | trimestriale cumulate | | | | | |
| A | B | 1 | 2 | 3 | 4 | 5 | 6 | 7 | 8=6-7 | 9 |
| TOTAL CHELTUIELI(SECTIUNEA DE FUNCTIONARE+SECTIUNEA DE DEZVOLTARE) | | | | 15,036,000 | 16,092,000 | 16,090,296 | 16,090,296 | 16,090,296 | | |
| SECTIUNEA DE DEZVOLTARE (cod 51+55+56+58+70+81+85) | D | | | 15,036,000 | 16,092,000 | 16,090,296 | 16,090,296 | 16,090,296 | | |
| CHELTUIELI DE CAPITAL ((cod 71+72+75) | 70 | | | 15,036,000 | 16,092,000 | 16,090,296 | 16,090,296 | 16,090,296 | | |
| TITLUL XIII ACTIVE NEFINANCIARE (cod 71.01 + 71.03) | 71 | | | 15,036,000 | 16,092,000 | 16,090,296 | 16,090,296 | 16,090,296 | | |
| Active fixe (cod 71.01.01 la 71.01.03+71.01.30) | 7101 | | | 15,036,000 | 16,092,000 | 16,090,296 | 16,090,296 | 16,090,296 | | |
| Alte active fixe | 710130 | | | 15,036,000 | 16,092,000 | 16,090,296 | 16,090,296 | 16,090,296 | | |

*) Se inscriu denumirea si simbolul capitolelor din bugetul aprobat detaliate pe titluri, articole, alineate, pe structura clasificatiei economice (bugetele locale, bugetul creditelor externe, bugetul creditelor interne, bugetul fondurilor externe nerambursabile - sursa D, instituti finantate integral sau partial din venituri proprii/activitati finantate integral din veniturii proprii)

NOTA: Sumele inscrise in col. 6 "Plati efectuate" cu semnul minus la Titlul 85, art. 85.01 "Plati efectuate din precedenti si recuperate in anul curent", se inscriu si pe col. 4 "Angajamente bugetare" si col. 5 "Angajamente legale" la acelasi cod tot cu semnul minus. Astfel in col. 7 "Angajamente legale de platit" sa nu fie raportate sume.

